

**CONTO DEL BILANCIO - GESTIONE DELLE ENTRATE**

TITOLO TIPOLOGIA	DENOMINAZIONE	RESIDUI ATTIVI AL 1/1/2025 (RS)		RISCOSSIONI IN C/RESIDUI (RR)		RIACCERTAMENTI RESIDUI (R)		MAGGIORI O MINORI ENTRATE DI COMPETENZA (A-CP)	RESIDUI ATTIVI DA ESERCIZI PREC. (EP=RS-RR+R)		
		PREVISIONI DEFINITIVE DI COMPETENZA (CP)		RISCOSSIONI IN C/COMPETENZA (RC)		ACCERTAMENTI (A)			RESIDUI ATTIVI DA ESERCIZIO DI COMP. (EC=A-RC)		
		PREVISIONI DEFINITIVE DI CASSA (CS)		TOTALE RISCOSSIONI (TR = RR + RC)		MAGGIORI O MINORI ENTRATE DI CASSA (TR-CS)			TOTALE RESIDUI ATTIVI DA RIPORT. (TR=EP+EC)		
	FONDO PLURIENNALE VINCOLATO PER SPESE CORRENTI	CP	313.871,33								
	FONDO PLURIENNALE VINCOLATO PER SPESE IN CONTO CAPITALE	CP	44.974,38								
	FONDO PLURIENNALE VINCOLATO PER INCREMENTO ATTIVITA' FINANZIARIE	CP	0,00								
	UTILIZZO AVANZO DI AMMINISTRAZIONE	CP	493.617,67								
	- di cui Utilizzo Fondo anticipazioni di liquidità	CP	0,00								
	FONDO DI CASSA AL 1° GENNAIO DELL'ESERCIZIO	CS	8.761.978,52								
<b>TITOLO 1:</b>	<b>Entrate correnti di natura tributaria, contributiva e perequativa</b>										
10101	Tipologia 101 - Imposte, tasse e proventi assimilati	RS	6.336.819,30	RR	491.378,53	R	-1.324.100,80		EP	4.521.339,97	
		CP	7.040.139,70	RC	5.668.603,39	A	7.737.595,76	CP	697.456,06	EC	2.068.992,37
		CS	6.595.377,00	TR	6.159.981,92	CS	-435.395,08		TR	6.590.332,34	
10104	Tipologia 104 - Compartecipazioni di tributi	RS	0,00	RR	0,00	R	0,00		EP	0,00	
		CP	0,00	RC	0,00	A	0,00	CP	0,00	EC	0,00
		CS	0,00	TR	0,00	CS	0,00		TR	0,00	
10301	Tipologia 301 - Fondi perequativi da Amministrazioni Centrali	RS	0,00	RR	0,00	R	0,00		EP	0,00	
		CP	1.247.653,95	RC	1.228.096,80	A	1.228.096,80	CP	-19.557,15	EC	0,00
		CS	1.247.653,94	TR	1.228.096,80	CS	-19.557,14		TR	0,00	
<b>10000</b>	<b>Totale TITOLO 1 Entrate correnti di natura tributaria, contributiva e perequativa</b>	<b>RS</b>	<b>6.336.819,30</b>	<b>RR</b>	<b>491.378,53</b>	<b>R</b>	<b>-1.324.100,80</b>		<b>EP</b>	<b>4.521.339,97</b>	
		<b>CP</b>	<b>8.287.793,65</b>	<b>RC</b>	<b>6.896.700,19</b>	<b>A</b>	<b>8.965.692,56</b>	<b>CP</b>	<b>677.898,91</b>	<b>EC</b>	<b>2.068.992,37</b>
		<b>CS</b>	<b>7.843.030,94</b>	<b>TR</b>	<b>7.388.078,72</b>	<b>CS</b>	<b>-454.952,22</b>		<b>TR</b>	<b>6.590.332,34</b>	
<b>TITOLO 2:</b>	<b>Trasferimenti correnti</b>										
20101	Tipologia 101 - Trasferimenti correnti da Amministrazioni pubbliche	RS	914.824,52	RR	403.553,46	R	-146.973,33		EP	364.297,73	
		CP	1.953.094,20	RC	1.319.486,34	A	1.435.356,58	CP	-517.737,62	EC	115.870,24
		CS	2.371.572,66	TR	1.723.039,80	CS	-648.532,86		TR	480.167,97	

TITOLO TIPOLOGIA	DENOMINAZIONE	RESIDUI ATTIVI AL 1/1/2025 (RS)		RISCOSSIONI IN C/RESIDUI (RR)		RIACCERTAMENTI RESIDUI (R)		MAGGIORI O MINORI ENTRATE DI COMPETENZA (A-CP)	RESIDUI ATTIVI DA ESERCIZI PREC. (EP=RS-RR+R)		
		PREVISIONI DEFINITIVE DI COMPETENZA (CP)		RISCOSSIONI IN C/COMPETENZA (RC)		ACCERTAMENTI (A)			RESIDUI ATTIVI DA ESERCIZIO DI COMP. (EC=A-RC)		
		PREVISIONI DEFINITIVE DI CASSA (CS)		TOTALE RISCOSSIONI (TR = RR + RC)		MAGGIORI O MINORI ENTRATE DI CASSA (TR-CS)			TOTALE RESIDUI ATTIVI DA RIPORT. (TR=EP+EC)		
20102	Tipologia 102 - Trasferimenti correnti da Famiglie	RS	16.898,93	RR	527,10	R	-21,41	CP	430,87	EP	16.350,42
		CP	0,00	RC	430,87	A	430,87			EC	0,00
		CS	16.898,93	TR	957,97	CS	-15.940,96			TR	16.350,42
20103	Tipologia 103 - Trasferimenti correnti da Imprese	RS	0,00	RR	0,00	R	0,00	CP	0,00	EP	0,00
		CP	0,00	RC	0,00	A	0,00			EC	0,00
		CS	0,00	TR	0,00	CS	0,00			TR	0,00
20000	<b>Totale TITOLO 2 Trasferimenti correnti</b>	RS	931.723,45	RR	404.080,56	R	-146.994,74	CP	-517.306,75	EP	380.648,15
		CP	1.953.094,20	RC	1.319.917,21	A	1.435.787,45			EC	115.870,24
		CS	2.388.471,59	TR	1.723.997,77	CS	-664.473,82			TR	496.518,39
<b>TITOLO 3: Entrate extratributarie</b>											
30100	Tipologia 100 - Vendita di beni e servizi e proventi derivanti dalla gestione dei beni	RS	422.096,63	RR	71.607,91	R	-160.865,53	CP	112.068,73	EP	189.623,19
		CP	666.581,20	RC	615.916,80	A	778.649,93			EC	162.733,13
		CS	950.992,78	TR	687.524,71	CS	-263.468,07			TR	352.356,32
30200	Tipologia 200 - Proventi derivanti dall'attività di controllo e repressione delle irregolarità e degli illeciti	RS	1.142.057,40	RR	74.720,56	R	-264.709,73	CP	-30.007,19	EP	802.627,11
		CP	351.971,74	RC	175.688,03	A	321.964,55			EC	146.276,52
		CS	50.871,19	TR	250.408,59	CS	199.537,40			TR	948.903,63
30300	Tipologia 300 - Interessi attivi	RS	0,00	RR	0,00	R	0,00	CP	6.418,63	EP	0,00
		CP	100,00	RC	6.508,92	A	6.518,63			EC	9,71
		CS	100,00	TR	6.508,92	CS	6.408,92			TR	9,71
30500	Tipologia 500 - Rimborsi e altre entrate correnti	RS	65.172,31	RR	63.680,27	R	-1.492,04	CP	-21.483,80	EP	0,00
		CP	120.000,00	RC	19.418,32	A	98.516,20			EC	79.097,88
		CS	185.172,31	TR	83.098,59	CS	-102.073,72			TR	79.097,88
30000	<b>Totale TITOLO 3 Entrate extratributarie</b>	RS	1.629.326,34	RR	210.008,74	R	-427.067,30	CP	66.996,37	EP	992.250,30
		CP	1.138.652,94	RC	817.532,07	A	1.205.649,31			EC	388.117,24
		CS	1.187.136,28	TR	1.027.540,81	CS	-159.595,47			TR	1.380.367,54
<b>TITOLO 4: Entrate in conto capitale</b>											

Allegato n.10 - Rendiconto della gestione

TITOLO TIPOLOGIA	DENOMINAZIONE	RESIDUI ATTIVI AL 1/1/2025 (RS)		RISCOSSIONI IN C/RESIDUI (RR)		RIACCERTAMENTI RESIDUI (R)		MAGGIORI O MINORI ENTRATE DI COMPETENZA (A-CP)	RESIDUI ATTIVI DA ESERCIZI PREC. (EP=RS-RR+R)		
		PREVISIONI DEFINITIVE DI COMPETENZA (CP)		RISCOSSIONI IN C/COMPETENZA (RC)		ACCERTAMENTI (A)			RESIDUI ATTIVI DA ESERCIZIO DI COMP. (EC=A-RC)		
		PREVISIONI DEFINITIVE DI CASSA (CS)		TOTALE RISCOSSIONI (TR = RR + RC)		MAGGIORI O MINORI ENTRATE DI CASSA (TR-CS)			TOTALE RESIDUI ATTIVI DA RIPORT. (TR=EP+EC)		
40200	Tipologia 200 - Contributi agli investimenti	RS	936.697,26	RR	283.073,64	R	0,00	CP	-40.405.761,57	EP	653.623,62
		CP	40.814.864,99	RC	375.830,42	A	409.103,42			EC	33.273,00
		CS	39.556.626,40	TR	658.904,06	CS	-38.897.722,34			TR	686.896,62
40400	Tipologia 400 - Entrate da alienazione di beni materiali e immateriali	RS	0,00	RR	0,00	R	0,00	CP	-361.540,00	EP	0,00
		CP	361.540,00	RC	0,00	A	0,00			EC	0,00
		CS	25.000,00	TR	0,00	CS	-25.000,00			TR	0,00
40500	Tipologia 500 - Altre entrate in conto capitale	RS	0,00	RR	0,00	R	0,00	CP	-1.231.843,09	EP	0,00
		CP	1.800.000,00	RC	568.156,91	A	568.156,91			EC	0,00
		CS	1.800.000,00	TR	568.156,91	CS	-1.231.843,09			TR	0,00
40000	<b>Totale TITOLO 4 Entrate in conto capitale</b>	RS	<b>936.697,26</b>	RR	<b>283.073,64</b>	R	<b>0,00</b>	CP	<b>-41.999.144,66</b>	EP	<b>653.623,62</b>
		CP	<b>42.976.404,99</b>	RC	<b>943.987,33</b>	A	<b>977.260,33</b>			EC	<b>33.273,00</b>
		CS	<b>41.381.626,40</b>	TR	<b>1.227.060,97</b>	CS	<b>-40.154.565,43</b>			TR	<b>686.896,62</b>
<b>TITOLO 5:</b>		<b>Entrate da riduzione di attività finanziarie</b>									
50400	Tipologia 400 - Altre entrate per riduzione di attività finanziarie	RS	0,00	RR	0,00	R	0,00	CP	0,00	EP	0,00
		CP	0,00	RC	0,00	A	0,00			EC	0,00
		CS	0,00	TR	0,00	CS	0,00			TR	0,00
50000	<b>Totale TITOLO 5 Entrate da riduzione di attività finanziarie</b>	RS	<b>0,00</b>	RR	<b>0,00</b>	R	<b>0,00</b>	CP	<b>0,00</b>	EP	<b>0,00</b>
		CP	<b>0,00</b>	RC	<b>0,00</b>	A	<b>0,00</b>			EC	<b>0,00</b>
		CS	<b>0,00</b>	TR	<b>0,00</b>	CS	<b>0,00</b>			TR	<b>0,00</b>
<b>TITOLO 6:</b>		<b>Accensione di prestiti</b>									
60300	Tipologia 300 - Accensione Mutui e altri finanziamenti a medio lungo termine	RS	0,00	RR	0,00	R	0,00	CP	0,00	EP	0,00
		CP	0,00	RC	0,00	A	0,00			EC	0,00
		CS	0,00	TR	0,00	CS	0,00			TR	0,00
60000	<b>Totale TITOLO 6 Accensione di prestiti</b>	RS	<b>0,00</b>	RR	<b>0,00</b>	R	<b>0,00</b>	CP	<b>0,00</b>	EP	<b>0,00</b>
		CP	<b>0,00</b>	RC	<b>0,00</b>	A	<b>0,00</b>			EC	<b>0,00</b>
		CS	<b>0,00</b>	TR	<b>0,00</b>	CS	<b>0,00</b>			TR	<b>0,00</b>

TITOLO TIPOLOGIA	DENOMINAZIONE	RESIDUI ATTIVI AL 1/1/2025 (RS)		RISCOSSIONI IN C/RESIDUI (RR)		RIACCERTAMENTI RESIDUI (R)		MAGGIORI O MINORI ENTRATE DI COMPETENZA (A-CP)	RESIDUI ATTIVI DA ESERCIZI PREC. (EP=RS-RR+R)		
		PREVISIONI DEFINITIVE DI COMPETENZA (CP)		RISCOSSIONI IN C/COMPETENZA (RC)		ACCERTAMENTI (A)			RESIDUI ATTIVI DA ESERCIZIO DI COMP. (EC=A-RC)		
		PREVISIONI DEFINITIVE DI CASSA (CS)		TOTALE RISCOSSIONI (TR = RR + RC)		MAGGIORI O MINORI ENTRATE DI CASSA (TR-CS)			TOTALE RESIDUI ATTIVI DA RIPORT. (TR=EP+EC)		
<b>TITOLO 7:</b>	<b>Anticipazioni da istituto tesoriere/cassiere</b>										
<b>70100</b>	<b>Tipologia 100 - Anticipazioni da istituto tesoriere/cassiere</b>	RS	0,00	RR	0,00	R	0,00		EP	0,00	
		CP	2.651.440,82	RC	0,00	A	0,00	CP	-2.651.440,82	EC	0,00
		CS	2.651.440,82	TR	0,00	CS	-2.651.440,82		TR	0,00	
<b>70000</b>	<b>Totale TITOLO 7 Anticipazioni da istituto tesoriere/cassiere</b>	RS	<b>0,00</b>	RR	<b>0,00</b>	R	<b>0,00</b>		EP	<b>0,00</b>	
		CP	<b>2.651.440,82</b>	RC	<b>0,00</b>	A	<b>0,00</b>	CP	<b>-2.651.440,82</b>	EC	<b>0,00</b>
		CS	<b>2.651.440,82</b>	TR	<b>0,00</b>	CS	<b>-2.651.440,82</b>		TR	<b>0,00</b>	
<b>TITOLO 9:</b>	<b>Entrate per conto di terzi e partite di giro</b>										
<b>90100</b>	<b>Tipologia 100 - Entrate per partite di giro</b>	RS	6.111,55	RR	4.600,00	R	0,00		EP	1.511,55	
		CP	18.030.000,00	RC	1.241.596,33	A	1.249.991,07	CP	-16.780.008,93	EC	8.394,74
		CS	18.028.358,86	TR	1.246.196,33	CS	-16.782.162,53		TR	9.906,29	
<b>90200</b>	<b>Tipologia 200 - Entrate per conto terzi</b>	RS	86.430,01	RR	8.174,18	R	-1.430,00		EP	76.825,83	
		CP	2.090.000,00	RC	57.976,65	A	72.676,41	CP	-2.017.323,59	EC	14.699,76
		CS	2.544.610,18	TR	66.150,83	CS	-2.478.459,35		TR	91.525,59	
<b>90000</b>	<b>Totale TITOLO 9 Entrate per conto di terzi e partite di giro</b>	RS	<b>92.541,56</b>	RR	<b>12.774,18</b>	R	<b>-1.430,00</b>		EP	<b>78.337,38</b>	
		CP	<b>20.120.000,00</b>	RC	<b>1.299.572,98</b>	A	<b>1.322.667,48</b>	CP	<b>-18.797.332,52</b>	EC	<b>23.094,50</b>
		CS	<b>20.572.969,04</b>	TR	<b>1.312.347,16</b>	CS	<b>-19.260.621,88</b>		TR	<b>101.431,88</b>	
	<b>TOTALE DEI TITOLI</b>	RS	<b>9.927.107,91</b>	RR	<b>1.401.315,65</b>	R	<b>-1.899.592,84</b>		EP	<b>6.626.199,42</b>	
		CP	<b>77.127.386,60</b>	RC	<b>11.277.709,78</b>	A	<b>13.907.057,13</b>	CP	<b>-63.220.329,47</b>	EC	<b>2.629.347,35</b>
		CS	<b>76.024.675,07</b>	TR	<b>12.679.025,43</b>	CS	<b>-63.345.649,64</b>		TR	<b>9.255.546,77</b>	
	<b>TOTALE GENERALE DELLE ENTRATE</b>	RS	<b>9.927.107,91</b>	RR	<b>1.401.315,65</b>	R	<b>-1.899.592,84</b>		EP	<b>6.626.199,42</b>	
		CP	<b>77.979.849,98</b>	RC	<b>11.277.709,78</b>	A	<b>13.907.057,13</b>	CP	<b>-63.220.329,47</b>	EC	<b>2.629.347,35</b>
		CS	<b>84.786.653,59</b>	TR	<b>12.679.025,43</b>	CS	<b>-63.345.649,64</b>		TR	<b>9.255.546,77</b>	

**CONTO DEL BILANCIO - RIEPILOGO GENERALE DELLE ENTRATE**

TITOLO	DENOMINAZIONE	RESIDUI ATTIVI AL 1/1/2025 (RS)		RISCOSSIONI IN C/RESIDUI (RR)		RIACCERTAMENTI RESIDUI (R)		MAGGIORI O MINORI ENTRATE DI COMPETENZA (A-CP)	RESIDUI ATTIVI DA ESERCIZI PREC. (EP=RS-RR+R)		
		PREVISIONI DEFINITIVE DI COMPETENZA (CP)		RISCOSSIONI IN C/COMPETENZA (RC)		ACCERTAMENTI (A)			RESIDUI ATTIVI DA ESERCIZIO DI COMP. (EC=A-RC)		
		PREVISIONI DEFINITIVE DI CASSA (CS)		TOTALE RISCOSSIONI (TR = RR + RC)		MAGGIORI O MINORI ENTRATE DI CASSA (TR-CS)			TOTALE RESIDUI ATTIVI DA RIPORT. (TR=EP+EC)		
	FONDO PLURIENNALE VINCOLATO PER SPESE CORRENTI	CP	313.871,33								
	FONDO PLURIENNALE VINCOLATO PER SPESE IN CONTO CAPITALE	CP	44.974,38								
	FONDO PLURIENNALE VINCOLATO PER INCREMENTO DI ATTIVITA' FINANZIARIE	CP	0,00								
	UTILIZZO AVANZO DI AMMINISTRAZIONE	CP	493.617,67								
	- di cui Utilizzo Fondo anticipazioni di liquidità	CP	0,00								
	FONDO DI CASSA AL 1° GENNAIO DELL'ESERCIZIO	CS	8.761.978,52								
<b>TITOLO 1:</b>	<b>Entrate correnti di natura tributaria, contributiva e perequativa</b>	RS	6.336.819,30	RR	491.378,53	R	-1.324.100,80		EP	4.521.339,97	
		CP	8.287.793,65	RC	6.896.700,19	A	8.965.692,56	CP	677.898,91	EC	2.068.992,37
		CS	7.843.030,94	TR	7.388.078,72	CS	-454.952,22			TR	6.590.332,34
<b>TITOLO 2:</b>	<b>Trasferimenti correnti</b>	RS	931.723,45	RR	404.080,56	R	-146.994,74		EP	380.648,15	
		CP	1.953.094,20	RC	1.319.917,21	A	1.435.787,45	CP	-517.306,75	EC	115.870,24
		CS	2.388.471,59	TR	1.723.997,77	CS	-664.473,82			TR	496.518,39
<b>TITOLO 3:</b>	<b>Entrate extratributarie</b>	RS	1.629.326,34	RR	210.008,74	R	-427.067,30		EP	992.250,30	
		CP	1.138.652,94	RC	817.532,07	A	1.205.649,31	CP	66.996,37	EC	388.117,24
		CS	1.187.136,28	TR	1.027.540,81	CS	-159.595,47			TR	1.380.367,54
<b>TITOLO 4:</b>	<b>Entrate in conto capitale</b>	RS	936.697,26	RR	283.073,64	R	0,00		EP	653.623,62	
		CP	42.976.404,99	RC	943.987,33	A	977.260,33	CP	-41.999.144,66	EC	33.273,00
		CS	41.381.626,40	TR	1.227.060,97	CS	-40.154.565,43			TR	686.896,62

TITOLO	DENOMINAZIONE	RESIDUI ATTIVI AL 1/1/2025 (RS)		RISCOSSIONI IN C/RESIDUI (RR)		RIACCERTAMENTI RESIDUI (R)		MAGGIORI O MINORI ENTRATE DI COMPETENZA (A-CP)	RESIDUI ATTIVI DA ESERCIZI PREC. (EP=RS-RR+R)	
		PREVISIONI DEFINITIVE DI COMPETENZA (CP)		RISCOSSIONI IN C/COMPETENZA (RC)		ACCERTAMENTI (A)			RESIDUI ATTIVI DA ESERCIZIO DI COMP. (EC=A-RC)	
		PREVISIONI DEFINITIVE DI CASSA (CS)		TOTALE RISCOSSIONI (TR = RR + RC)		MAGGIORI O MINORI ENTRATE DI CASSA (TR-CS)			TOTALE RESIDUI ATTIVI DA RIPORT. (TR=EP+EC)	
<b>TITOLO 5:</b>	<b>Entrate da riduzione di attività finanziarie</b>	RS	0,00	RR	0,00	R	0,00		EP	0,00
		CP	0,00	RC	0,00	A	0,00	CP	0,00	0,00
		CS	0,00	TR	0,00	CS	0,00		TR	0,00
<b>TITOLO 6:</b>	<b>Accensione di prestiti</b>	RS	0,00	RR	0,00	R	0,00		EP	0,00
		CP	0,00	RC	0,00	A	0,00	CP	0,00	0,00
		CS	0,00	TR	0,00	CS	0,00		TR	0,00
<b>TITOLO 7:</b>	<b>Anticipazioni da istituto tesoriere/cassiere</b>	RS	0,00	RR	0,00	R	0,00		EP	0,00
		CP	2.651.440,82	RC	0,00	A	0,00	CP	-2.651.440,82	0,00
		CS	2.651.440,82	TR	0,00	CS	-2.651.440,82		TR	0,00
<b>TITOLO 9:</b>	<b>Entrate per conto di terzi e partite di giro</b>	RS	92.541,56	RR	12.774,18	R	-1.430,00		EP	78.337,38
		CP	20.120.000,00	RC	1.299.572,98	A	1.322.667,48	CP	-18.797.332,52	23.094,50
		CS	20.572.969,04	TR	1.312.347,16	CS	-19.260.621,88		TR	101.431,88
<b>TOTALE DEI TITOLI</b>		RS	9.927.107,91	RR	1.401.315,65	R	-1.899.592,84		EP	6.626.199,42
		CP	77.127.386,60	RC	11.277.709,78	A	13.907.057,13	CP	-63.220.329,47	2.629.347,35
		CS	76.024.675,07	TR	12.679.025,43	CS	-63.345.649,64		TR	9.255.546,77
<b>TOTALE GENERALE DELLE ENTRATE</b>		RS	9.927.107,91	RR	1.401.315,65	R	-1.899.592,84		EP	6.626.199,42
		CP	77.979.849,98	RC	11.277.709,78	A	13.907.057,13	CP	-63.220.329,47	2.629.347,35
		CS	84.786.653,59	TR	12.679.025,43	CS	-63.345.649,64		TR	9.255.546,77

**CONTO DEL BILANCIO - GESTIONE DELLE SPESE**

MISSIONE, PROGRAMMA, TITOLO	DENOMINAZIONE	RESIDUI PASSIVI AL 1/1/2025 (RS)		PAGAMENTI IN C/RESIDUI (PR)		RIACCERTAMENTI RESIDUI (R)		RESIDUI PASSIVI DA ESERCIZI PREC. (EP=RS-PR+R+P)					
		PREVISIONI DEFINITIVE DI COMPETENZA (CP)		PAGAMENTI IN C/COMPETENZA (PC)		IMPEGNI (I)		ECONOMIE DI COMPETENZA (ECP=CP-I-FPV)		RESIDUI PASSIVI DA ESERCIZIO DI COMP. (EC=I-PC)			
		PREVISIONI DEFINITIVE DI CASSA (CS)		TOTALE PAGAMENTI (TP=PR+PC)		FONDO PLURIENNALE VINCOLATO (FPV)				TOTALE RESIDUI PASSIVI DA RIPORT. (TR=EP+EC)			
	<b>DISAVANZO DI AMMINISTRAZIONE</b>	CP	27.337,62										
	<b>DISAVANZO DERIVANTE DA DEBITO AUTORIZZATO E NON CONTRATTO</b>	CP	0,00										
<b>MISSIONE 01</b>	<b>Servizi istituzionali, generali e di gestione</b>												
<b>0101</b>	<b>PROGRAMMA 01</b>	<b>Organi istituzionali</b>											
	<b>Titolo 1</b>	<b>Spese correnti</b>		RS	76.004,34	PR	23.609,40	R	-9.296,70		EP	43.098,24	
		CP	358.650,00	PC	309.761,07	I	342.217,85	ECP	16.432,15	EC	32.456,78		
		CS	434.654,34	TP	333.370,47	FPV	0,00			TR	75.555,02		
	<b>Titolo 2</b>	<b>Spese in conto capitale</b>		RS	120.946,18	PR	64.903,38	R	-26.550,93		EP	29.491,87	
		CP	21.239.017,03	PC	69.634,36	I	79.543,86	ECP	21.159.473,17	EC	9.909,50		
		CS	21.359.963,21	TP	134.537,74	FPV	0,00			TR	39.401,37		
	<b>Totale PROGRAMMA 01</b>	<b>Organi istituzionali</b>		<b>RS</b>	<b>196.950,52</b>	<b>PR</b>	<b>88.512,78</b>	<b>R</b>	<b>-35.847,63</b>	<b>P</b>	<b>0,00</b>	<b>EP</b>	<b>72.590,11</b>
		<b>CP</b>	<b>21.597.667,03</b>	<b>PC</b>	<b>379.395,43</b>	<b>I</b>	<b>421.761,71</b>	<b>ECP</b>	<b>21.175.905,32</b>	<b>EC</b>	<b>42.366,28</b>		
		<b>CS</b>	<b>21.794.617,55</b>	<b>TP</b>	<b>467.908,21</b>	<b>FPV</b>	<b>0,00</b>			<b>TR</b>	<b>114.956,39</b>		
<b>0102</b>	<b>PROGRAMMA 02</b>	<b>Segreteria generale</b>											
	<b>Titolo 1</b>	<b>Spese correnti</b>		RS	202.786,05	PR	116.189,44	R	-23.943,88		EP	62.652,73	
		CP	750.589,31	PC	473.806,92	I	559.247,60	ECP	102.918,71	EC	85.440,68		
		CS	953.375,37	TP	589.996,36	FPV	88.423,00			TR	148.093,41		
	<b>Titolo 2</b>	<b>Spese in conto capitale</b>		RS	0,00	PR	0,00	R	0,00		EP	0,00	
		CP	0,00	PC	0,00	I	0,00	ECP	0,00	EC	0,00		
		CS	0,00	TP	0,00	FPV	0,00			TR	0,00		

Allegato n.10 - Rendiconto della gestione

MISSIONE, PROGRAMMA, TITOLO	DENOMINAZIONE	RESIDUI PASSIVI AL 1/1/2025 (RS)		PAGAMENTI IN C/RESIDUI (PR)		RIACCERTAMENTI RESIDUI (R)		RESIDUI PASSIVI DA ESERCIZI PREC. (EP=RS-PR+R+P)			
		PREVISIONI DEFINITIVE DI COMPETENZA (CP)		PAGAMENTI IN C/COMPETENZA (PC)		IMPEGNI (I)		ECONOMIE DI COMPETENZA (ECP=CP-I-FPV)			
		PREVISIONI DEFINITIVE DI CASSA (CS)		TOTALE PAGAMENTI (TP=PR+PC)		FONDO PLURIENNALE VINCOLATO (FPV)		TOTALE RESIDUI PASSIVI DA RIPORT. (TR=EP+EC)			
<b>Totale PROGRAMMA 02 Segreteria generale</b>		<b>RS</b>	<b>202.786,05</b>	<b>PR</b>	<b>116.189,44</b>	<b>R</b>	<b>-23.943,88</b>	<b>P</b>	<b>0,00</b>	<b>EP</b>	<b>62.652,73</b>
		<b>CP</b>	<b>750.589,31</b>	<b>PC</b>	<b>473.806,92</b>	<b>I</b>	<b>559.247,60</b>	<b>ECP</b>	<b>102.918,71</b>	<b>EC</b>	<b>85.440,68</b>
		<b>CS</b>	<b>953.375,37</b>	<b>TP</b>	<b>589.996,36</b>	<b>FPV</b>	<b>88.423,00</b>			<b>TR</b>	<b>148.093,41</b>
<b>0103</b>	<b>PROGRAMMA 03</b>	<b>Gestione economica, finanziaria, programmazione e provveditorato</b>									
<b>Titolo 1</b>	<b>Spese correnti</b>	RS	3.372,85	PR	3.372,85	R	0,00			EP	0,00
		CP	309.259,95	PC	266.805,39	I	269.254,48	ECP	37.210,18	EC	2.449,09
		CS	312.632,80	TP	270.178,24	FPV	2.795,29			TR	2.449,09
<b>Titolo 2</b>	<b>Spese in conto capitale</b>	RS	1.130,45	PR	727,85	R	0,00			EP	402,60
		CP	0,00	PC	0,00	I	0,00	ECP	0,00	EC	0,00
		CS	1.130,45	TP	727,85	FPV	0,00			TR	402,60
<b>Titolo 3</b>	<b>Spese per incremento di attività finanziarie</b>	RS	0,00	PR	0,00	R	0,00			EP	0,00
		CP	0,00	PC	0,00	I	0,00	ECP	0,00	EC	0,00
		CS	0,00	TP	0,00	FPV	0,00			TR	0,00
<b>Totale PROGRAMMA 03 Gestione economica, finanziaria, programmazione e provveditorato</b>		<b>RS</b>	<b>4.503,30</b>	<b>PR</b>	<b>4.100,70</b>	<b>R</b>	<b>0,00</b>	<b>P</b>	<b>0,00</b>	<b>EP</b>	<b>402,60</b>
		<b>CP</b>	<b>309.259,95</b>	<b>PC</b>	<b>266.805,39</b>	<b>I</b>	<b>269.254,48</b>	<b>ECP</b>	<b>37.210,18</b>	<b>EC</b>	<b>2.449,09</b>
		<b>CS</b>	<b>313.763,25</b>	<b>TP</b>	<b>270.906,09</b>	<b>FPV</b>	<b>2.795,29</b>			<b>TR</b>	<b>2.851,69</b>
<b>0104</b>	<b>PROGRAMMA 04</b>	<b>Gestione delle entrate tributarie e servizi fiscali</b>									
<b>Titolo 1</b>	<b>Spese correnti</b>	RS	38.756,49	PR	35.682,13	R	-2.716,92			EP	357,44
		CP	486.613,50	PC	226.456,37	I	249.266,73	ECP	237.346,77	EC	22.810,36
		CS	525.369,99	TP	262.138,50	FPV	0,00			TR	23.167,80
<b>Titolo 2</b>	<b>Spese in conto capitale</b>	RS	0,00	PR	0,00	R	0,00			EP	0,00
		CP	735,00	PC	0,00	I	0,00	ECP	735,00	EC	0,00
		CS	735,00	TP	0,00	FPV	0,00			TR	0,00
<b>Totale PROGRAMMA 04 Gestione delle entrate tributarie e servizi fiscali</b>		<b>RS</b>	<b>38.756,49</b>	<b>PR</b>	<b>35.682,13</b>	<b>R</b>	<b>-2.716,92</b>	<b>P</b>	<b>0,00</b>	<b>EP</b>	<b>357,44</b>
		<b>CP</b>	<b>487.348,50</b>	<b>PC</b>	<b>226.456,37</b>	<b>I</b>	<b>249.266,73</b>	<b>ECP</b>	<b>238.081,77</b>	<b>EC</b>	<b>22.810,36</b>
		<b>CS</b>	<b>526.104,99</b>	<b>TP</b>	<b>262.138,50</b>	<b>FPV</b>	<b>0,00</b>			<b>TR</b>	<b>23.167,80</b>

Allegato n.10 - Rendiconto della gestione

MISSIONE, PROGRAMMA, TITOLO	DENOMINAZIONE	RESIDUI PASSIVI AL 1/1/2025 (RS)		PAGAMENTI IN C/RESIDUI (PR)		RIACCERTAMENTI RESIDUI (R)		RESIDUI PASSIVI DA ESERCIZI PREC. (EP=RS-PR+R+P)		
		PREVISIONI DEFINITIVE DI COMPETENZA (CP)		PAGAMENTI IN C/COMPETENZA (PC)		IMPEGNI (I)		ECONOMIE DI COMPETENZA (ECP=CP-I-FPV)		
		PREVISIONI DEFINITIVE DI CASSA (CS)		TOTALE PAGAMENTI (TP=PR+PC)		FONDO PLURIENNALE VINCOLATO (FPV)		TOTALE RESIDUI PASSIVI DA RIPORT. (TR=EP+EC)		
<b>0105</b>	<b>PROGRAMMA 05</b>	<b>Gestione dei beni demaniali e patrimoniali</b>								
<b>Titolo 1</b>	<b>Spese correnti</b>	RS	0,00	PR	0,00	R	0,00	EP	0,00	
		CP	0,00	PC	0,00	I	0,00	ECP	0,00	
		CS	0,00	TP	0,00	FPV	0,00	TR	0,00	
<b>Titolo 2</b>	<b>Spese in conto capitale</b>	RS	5.935,30	PR	5.935,30	R	0,00	EP	0,00	
		CP	51.936,90	PC	3.300,00	I	51.936,90	ECP	0,00	
		CS	57.872,20	TP	9.235,30	FPV	0,00	TR	48.636,90	
<b>Totale PROGRAMMA 05</b>		<b>RS</b>	<b>5.935,30</b>	<b>PR</b>	<b>5.935,30</b>	<b>R</b>	<b>0,00</b>	<b>P</b>	<b>0,00</b>	
		<b>CP</b>	<b>51.936,90</b>	<b>PC</b>	<b>3.300,00</b>	<b>I</b>	<b>51.936,90</b>	<b>ECP</b>	<b>0,00</b>	
		<b>CS</b>	<b>57.872,20</b>	<b>TP</b>	<b>9.235,30</b>	<b>FPV</b>	<b>0,00</b>	<b>TR</b>	<b>48.636,90</b>	
<b>0106</b>	<b>PROGRAMMA 06</b>	<b>Ufficio tecnico</b>								
<b>Titolo 1</b>	<b>Spese correnti</b>	RS	159.440,90	PR	143.752,20	R	-1.142,17	EP	14.546,53	
		CP	315.130,00	PC	195.222,28	I	280.229,81	ECP	31.993,72	
		CS	474.570,90	TP	338.974,48	FPV	2.906,47	TR	99.554,06	
<b>Titolo 2</b>	<b>Spese in conto capitale</b>	RS	1.659,20	PR	1.659,20	R	0,00	EP	0,00	
		CP	20.237,12	PC	20.237,12	I	20.237,12	ECP	0,00	
		CS	21.896,32	TP	21.896,32	FPV	0,00	TR	0,00	
<b>Totale PROGRAMMA 06</b>		<b>RS</b>	<b>161.100,10</b>	<b>PR</b>	<b>145.411,40</b>	<b>R</b>	<b>-1.142,17</b>	<b>P</b>	<b>0,00</b>	
		<b>CP</b>	<b>335.367,12</b>	<b>PC</b>	<b>215.459,40</b>	<b>I</b>	<b>300.466,93</b>	<b>ECP</b>	<b>31.993,72</b>	
		<b>CS</b>	<b>496.467,22</b>	<b>TP</b>	<b>360.870,80</b>	<b>FPV</b>	<b>2.906,47</b>	<b>TR</b>	<b>99.554,06</b>	
<b>0107</b>	<b>PROGRAMMA 07</b>	<b>Elezioni e consultazioni popolari - Anagrafe e stato civile</b>								
<b>Titolo 1</b>	<b>Spese correnti</b>	RS	2.440,00	PR	2.440,00	R	0,00	EP	0,00	
		CP	298.829,20	PC	224.635,10	I	231.379,85	ECP	67.449,35	
		CS	301.269,20	TP	227.075,10	FPV	0,00	TR	6.744,75	

MISSIONE, PROGRAMMA, TITOLO	DENOMINAZIONE	RESIDUI PASSIVI AL 1/1/2025 (RS)		PAGAMENTI IN C/RESIDUI (PR)		RIACCERTAMENTI RESIDUI (R)		RESIDUI PASSIVI DA ESERCIZI PREC. (EP=RS-PR+R+P)	
		PREVISIONI DEFINITIVE DI COMPETENZA (CP)		PAGAMENTI IN C/COMPETENZA (PC)		IMPEGNI (I)		ECONOMIE DI COMPETENZA (ECP=CP-I-FPV)	
		PREVISIONI DEFINITIVE DI CASSA (CS)		TOTALE PAGAMENTI (TP=PR+PC)		FONDO PLURIENNALE VINCOLATO (FPV)		TOTALE RESIDUI PASSIVI DA RIPORT. (TR=EP+EC)	
<b>Titolo 2</b>	<b>Spese in conto capitale</b>	RS	0,00	PR	0,00	R	0,00	EP	0,00
		CP	0,00	PC	0,00	I	0,00	ECP	0,00
		CS	0,00	TP	0,00	FPV	0,00	TR	0,00
<b>Totale PROGRAMMA 07</b>	<b>Elezioni e consultazioni popolari - Anagrafe e stato civile</b>	<b>RS</b>	<b>2.440,00</b>	<b>PR</b>	<b>2.440,00</b>	<b>R</b>	<b>0,00</b>	<b>P</b>	<b>0,00</b>
		<b>CP</b>	<b>298.829,20</b>	<b>PC</b>	<b>224.635,10</b>	<b>I</b>	<b>231.379,85</b>	<b>ECP</b>	<b>67.449,35</b>
		<b>CS</b>	<b>301.269,20</b>	<b>TP</b>	<b>227.075,10</b>	<b>FPV</b>	<b>0,00</b>	<b>TR</b>	<b>6.744,75</b>
<b>0110</b>	<b>PROGRAMMA 10</b>	<b>Risorse umane</b>							
<b>Titolo 1</b>	<b>Spese correnti</b>	RS	0,00	PR	0,00	R	0,00	EP	0,00
		CP	10.000,00	PC	0,00	I	0,00	ECP	10.000,00
		CS	10.000,00	TP	0,00	FPV	0,00	TR	0,00
<b>Titolo 2</b>	<b>Spese in conto capitale</b>	RS	0,00	PR	0,00	R	0,00	EP	0,00
		CP	0,00	PC	0,00	I	0,00	ECP	0,00
		CS	0,00	TP	0,00	FPV	0,00	TR	0,00
<b>Totale PROGRAMMA 10</b>	<b>Risorse umane</b>	<b>RS</b>	<b>0,00</b>	<b>PR</b>	<b>0,00</b>	<b>R</b>	<b>0,00</b>	<b>P</b>	<b>0,00</b>
		<b>CP</b>	<b>10.000,00</b>	<b>PC</b>	<b>0,00</b>	<b>I</b>	<b>0,00</b>	<b>ECP</b>	<b>10.000,00</b>
		<b>CS</b>	<b>10.000,00</b>	<b>TP</b>	<b>0,00</b>	<b>FPV</b>	<b>0,00</b>	<b>TR</b>	<b>0,00</b>
<b>0111</b>	<b>PROGRAMMA 11</b>	<b>Altri servizi generali</b>							
<b>Titolo 1</b>	<b>Spese correnti</b>	RS	361.113,55	PR	187.531,84	R	-4.800,23	EP	168.781,48
		CP	871.775,68	PC	434.647,97	I	501.376,95	ECP	151.535,96
		CS	1.231.991,17	TP	622.179,81	FPV	218.862,77	TR	235.510,46
<b>Titolo 2</b>	<b>Spese in conto capitale</b>	RS	2.151,39	PR	799,33	R	-152,06	EP	1.200,00
		CP	444.285,43	PC	62.109,62	I	72.745,42	ECP	371.540,01
		CS	409.556,82	TP	62.908,95	FPV	0,00	TR	11.835,80
<b>Totale PROGRAMMA 11</b>	<b>Altri servizi generali</b>	<b>RS</b>	<b>363.264,94</b>	<b>PR</b>	<b>188.331,17</b>	<b>R</b>	<b>-4.952,29</b>	<b>P</b>	<b>0,00</b>
		<b>CP</b>	<b>1.316.061,11</b>	<b>PC</b>	<b>496.757,59</b>	<b>I</b>	<b>574.122,37</b>	<b>ECP</b>	<b>523.075,97</b>
		<b>CS</b>	<b>1.641.547,99</b>	<b>TP</b>	<b>685.088,76</b>	<b>FPV</b>	<b>218.862,77</b>	<b>TR</b>	<b>247.346,26</b>

MISSIONE, PROGRAMMA, TITOLO	DENOMINAZIONE	RESIDUI PASSIVI AL 1/1/2025 (RS)		PAGAMENTI IN C/RESIDUI (PR)		RIACCERTAMENTI RESIDUI (R)		RESIDUI PASSIVI DA ESERCIZI PREC. (EP=RS-PR+R+P)		
		PREVISIONI DEFINITIVE DI COMPETENZA (CP)		PAGAMENTI IN C/COMPETENZA (PC)		IMPEGNI (I)		ECONOMIE DI COMPETENZA (ECP=CP-I-FPV)		
		PREVISIONI DEFINITIVE DI CASSA (CS)		TOTALE PAGAMENTI (TP=PR+PC)		FONDO PLURIENNALE VINCOLATO (FPV)		TOTALE RESIDUI PASSIVI DA RIPORT. (TR=EP+EC)		
<b>Totale MISSIONE 01</b>	<b>Servizi istituzionali, generali e di gestione</b>	<b>RS</b>	<b>975.736,70</b>	<b>PR</b>	<b>586.602,92</b>	<b>R</b>	<b>-68.602,89</b>	<b>EP</b>	<b>320.530,89</b>	
		<b>CP</b>	<b>25.157.059,12</b>	<b>PC</b>	<b>2.286.616,20</b>	<b>I</b>	<b>2.657.436,57</b>	<b>ECP</b>	<b>22.186.635,02</b>	
		<b>CS</b>	<b>26.095.017,77</b>	<b>TP</b>	<b>2.873.219,12</b>	<b>FPV</b>	<b>312.987,53</b>	<b>TR</b>	<b>691.351,26</b>	
<b>MISSIONE 02</b>	<b>Giustizia</b>									
<b>0201</b>	<b>PROGRAMMA 01</b>	<b>Uffici giudiziari</b>								
	<b>Titolo 1</b>	<b>Spese correnti</b>	RS	0,00	PR	0,00	R	0,00	EP	0,00
			CP	0,00	PC	0,00	I	0,00	ECP	0,00
			CS	0,00	TP	0,00	FPV	0,00	TR	0,00
	<b>Titolo 2</b>	<b>Spese in conto capitale</b>	RS	0,00	PR	0,00	R	0,00	EP	0,00
			CP	0,00	PC	0,00	I	0,00	ECP	0,00
			CS	0,00	TP	0,00	FPV	0,00	TR	0,00
	<b>Totale PROGRAMMA 01</b>	<b>Uffici giudiziari</b>	<b>RS</b>	<b>0,00</b>	<b>PR</b>	<b>0,00</b>	<b>R</b>	<b>0,00</b>	<b>P</b>	<b>0,00</b>
			<b>CP</b>	<b>0,00</b>	<b>PC</b>	<b>0,00</b>	<b>I</b>	<b>0,00</b>	<b>ECP</b>	<b>0,00</b>
			<b>CS</b>	<b>0,00</b>	<b>TP</b>	<b>0,00</b>	<b>FPV</b>	<b>0,00</b>	<b>TR</b>	<b>0,00</b>
<b>Totale MISSIONE 02</b>	<b>Giustizia</b>		<b>RS</b>	<b>0,00</b>	<b>PR</b>	<b>0,00</b>	<b>R</b>	<b>0,00</b>	<b>EP</b>	<b>0,00</b>
			<b>CP</b>	<b>0,00</b>	<b>PC</b>	<b>0,00</b>	<b>I</b>	<b>0,00</b>	<b>ECP</b>	<b>0,00</b>
			<b>CS</b>	<b>0,00</b>	<b>TP</b>	<b>0,00</b>	<b>FPV</b>	<b>0,00</b>	<b>TR</b>	<b>0,00</b>
<b>MISSIONE 03</b>	<b>Ordine pubblico e sicurezza</b>									
<b>0301</b>	<b>PROGRAMMA 01</b>	<b>Polizia locale e amministrativa</b>								
	<b>Titolo 1</b>	<b>Spese correnti</b>	RS	52.080,08	PR	35.897,88	R	-1.818,63	EP	14.363,57
			CP	620.134,19	PC	562.454,01	I	596.564,27	ECP	20.885,80
			CS	672.214,27	TP	598.351,89	FPV	2.684,12	TR	48.473,83

MISSIONE, PROGRAMMA, TITOLO	DENOMINAZIONE	RESIDUI PASSIVI AL 1/1/2025 (RS)		PAGAMENTI IN C/RESIDUI (PR)		RIACCERTAMENTI RESIDUI (R)		RESIDUI PASSIVI DA ESERCIZI PREC. (EP=RS-PR+R+P)	
		PREVISIONI DEFINITIVE DI COMPETENZA (CP)		PAGAMENTI IN C/COMPETENZA (PC)		IMPEGNI (I)		ECONOMIE DI COMPETENZA (ECP=CP-I-FPV)	
		PREVISIONI DEFINITIVE DI CASSA (CS)		TOTALE PAGAMENTI (TP=PR+PC)		FONDO PLURIENNALE VINCOLATO (FPV)		TOTALE RESIDUI PASSIVI DA RIPORT. (TR=EP+EC)	
<b>Titolo 2</b>	<b>Spese in conto capitale</b>	RS	0,00	PR	0,00	R	0,00	EP	0,00
		CP	0,00	PC	0,00	I	0,00	ECP	0,00
		CS	0,00	TP	0,00	FPV	0,00	TR	0,00
<b>Titolo 3</b>	<b>Spese per incremento di attività finanziarie</b>	RS	0,00	PR	0,00	R	0,00	EP	0,00
		CP	0,00	PC	0,00	I	0,00	ECP	0,00
		CS	0,00	TP	0,00	FPV	0,00	TR	0,00
<b>Totale PROGRAMMA 01</b>	<b>Polizia locale e amministrativa</b>	RS	<b>52.080,08</b>	PR	<b>35.897,88</b>	R	<b>-1.818,63</b>	P	<b>0,00</b>
		CP	<b>620.134,19</b>	PC	<b>562.454,01</b>	I	<b>596.564,27</b>	ECP	<b>20.885,80</b>
		CS	<b>672.214,27</b>	TP	<b>598.351,89</b>	FPV	<b>2.684,12</b>	TR	<b>48.473,83</b>
<b>Totale MISSIONE 03</b>	<b>Ordine pubblico e sicurezza</b>	RS	<b>52.080,08</b>	PR	<b>35.897,88</b>	R	<b>-1.818,63</b>	P	<b>0,00</b>
		CP	<b>620.134,19</b>	PC	<b>562.454,01</b>	I	<b>596.564,27</b>	ECP	<b>20.885,80</b>
		CS	<b>672.214,27</b>	TP	<b>598.351,89</b>	FPV	<b>2.684,12</b>	TR	<b>48.473,83</b>
<b>MISSIONE 04</b>	<b>Istruzione e diritto allo studio</b>								
<b>0401</b>	<b>PROGRAMMA 01 Istruzione prescolastica</b>								
<b>Titolo 1</b>	<b>Spese correnti</b>	RS	41.706,72	PR	25.356,37	R	-935,45	EP	15.414,90
		CP	106.850,00	PC	39.491,41	I	53.166,37	ECP	53.683,63
		CS	148.256,72	TP	64.847,78	FPV	0,00	TR	29.089,86
<b>Titolo 2</b>	<b>Spese in conto capitale</b>	RS	0,00	PR	0,00	R	0,00	EP	0,00
		CP	0,00	PC	0,00	I	0,00	ECP	0,00
		CS	0,00	TP	0,00	FPV	0,00	TR	0,00
<b>Titolo 3</b>	<b>Spese per incremento di attività finanziarie</b>	RS	0,00	PR	0,00	R	0,00	EP	0,00
		CP	0,00	PC	0,00	I	0,00	ECP	0,00
		CS	0,00	TP	0,00	FPV	0,00	TR	0,00
<b>Totale PROGRAMMA 01</b>	<b>Istruzione prescolastica</b>	RS	<b>41.706,72</b>	PR	<b>25.356,37</b>	R	<b>-935,45</b>	P	<b>0,00</b>
		CP	<b>106.850,00</b>	PC	<b>39.491,41</b>	I	<b>53.166,37</b>	ECP	<b>53.683,63</b>
		CS	<b>148.256,72</b>	TP	<b>64.847,78</b>	FPV	<b>0,00</b>	TR	<b>29.089,86</b>

Allegato n.10 - Rendiconto della gestione

MISSIONE, PROGRAMMA, TITOLO	DENOMINAZIONE	RESIDUI PASSIVI AL 1/1/2025 (RS)		PAGAMENTI IN C/RESIDUI (PR)		RIACCERTAMENTI RESIDUI (R)		RESIDUI PASSIVI DA ESERCIZI PREC. (EP=RS-PR+R+P)			
		PREVISIONI DEFINITIVE DI COMPETENZA (CP)		PAGAMENTI IN C/COMPETENZA (PC)		IMPEGNI (I)		ECONOMIE DI COMPETENZA (ECP=CP-I-FPV)		RESIDUI PASSIVI DA ESERCIZIO DI COMP. (EC=I-PC)	
		PREVISIONI DEFINITIVE DI CASSA (CS)		TOTALE PAGAMENTI (TP=PR+PC)		FONDO PLURIENNALE VINCOLATO (FPV)				TOTALE RESIDUI PASSIVI DA RIPORT. (TR=EP+EC)	
<b>0402</b>	<b>PROGRAMMA 02</b>	<b>Altri ordini di istruzione non universitaria</b>									
<b>Titolo 1</b>	<b>Spese correnti</b>	RS	53.865,32	PR	37.539,19	R	-11.106,28			EP	5.219,85
		CP	234.405,66	PC	114.544,24	I	211.875,87	ECP	22.529,79	EC	97.331,63
		CS	288.270,99	TP	152.083,43	FPV	0,00			TR	102.551,48
<b>Titolo 2</b>	<b>Spese in conto capitale</b>	RS	45.026,34	PR	0,00	R	0,00			EP	45.026,34
		CP	9.083.876,76	PC	7.936,65	I	8.936,65	ECP	9.074.822,00	EC	1.000,00
		CS	7.647.081,10	TP	7.936,65	FPV	118,11			TR	46.026,34
<b>Titolo 3</b>	<b>Spese per incremento di attività finanziarie</b>	RS	0,00	PR	0,00	R	0,00			EP	0,00
		CP	0,00	PC	0,00	I	0,00	ECP	0,00	EC	0,00
		CS	0,00	TP	0,00	FPV	0,00			TR	0,00
<b>Totale PROGRAMMA 02 Altri ordini di istruzione non universitaria</b>		RS	<b>98.891,66</b>	PR	<b>37.539,19</b>	R	<b>-11.106,28</b>	P	<b>0,00</b>	EP	<b>50.246,19</b>
		CP	<b>9.318.282,42</b>	PC	<b>122.480,89</b>	I	<b>220.812,52</b>	ECP	<b>9.097.351,79</b>	EC	<b>98.331,63</b>
		CS	<b>7.935.352,09</b>	TP	<b>160.020,08</b>	FPV	<b>118,11</b>			TR	<b>148.577,82</b>
<b>0406</b>	<b>PROGRAMMA 06</b>	<b>Servizi ausiliari all'istruzione</b>									
<b>Titolo 1</b>	<b>Spese correnti</b>	RS	46.904,83	PR	39.633,95	R	0,00			EP	7.270,88
		CP	403.711,61	PC	301.760,75	I	343.120,46	ECP	51.949,97	EC	41.359,71
		CS	433.052,36	TP	341.394,70	FPV	8.641,18			TR	48.630,59
<b>Titolo 2</b>	<b>Spese in conto capitale</b>	RS	0,00	PR	0,00	R	0,00			EP	0,00
		CP	0,00	PC	0,00	I	0,00	ECP	0,00	EC	0,00
		CS	0,00	TP	0,00	FPV	0,00			TR	0,00
<b>Titolo 3</b>	<b>Spese per incremento di attività finanziarie</b>	RS	0,00	PR	0,00	R	0,00			EP	0,00
		CP	0,00	PC	0,00	I	0,00	ECP	0,00	EC	0,00
		CS	0,00	TP	0,00	FPV	0,00			TR	0,00
<b>Totale PROGRAMMA 06 Servizi ausiliari all'istruzione</b>		RS	<b>46.904,83</b>	PR	<b>39.633,95</b>	R	<b>0,00</b>	P	<b>0,00</b>	EP	<b>7.270,88</b>
		CP	<b>403.711,61</b>	PC	<b>301.760,75</b>	I	<b>343.120,46</b>	ECP	<b>51.949,97</b>	EC	<b>41.359,71</b>
		CS	<b>433.052,36</b>	TP	<b>341.394,70</b>	FPV	<b>8.641,18</b>			TR	<b>48.630,59</b>

MISSIONE, PROGRAMMA, TITOLO	DENOMINAZIONE	RESIDUI PASSIVI AL 1/1/2025 (RS)		PAGAMENTI IN C/RESIDUI (PR)		RIACCERTAMENTI RESIDUI (R)		RESIDUI PASSIVI DA ESERCIZI PREC. (EP=RS-PR+R+P)		
		PREVISIONI DEFINITIVE DI COMPETENZA (CP)		PAGAMENTI IN C/COMPETENZA (PC)		IMPEGNI (I)		ECONOMIE DI COMPETENZA (ECP=CP-I-FPV)		
		PREVISIONI DEFINITIVE DI CASSA (CS)		TOTALE PAGAMENTI (TP=PR+PC)		FONDO PLURIENNALE VINCOLATO (FPV)		TOTALE RESIDUI PASSIVI DA RIPORT. (TR=EP+EC)		
<b>0407</b>	<b>PROGRAMMA 07</b>	<b>Diritto allo studio</b>								
<b>Titolo 1</b>	<b>Spese correnti</b>	RS	9.638,80	PR	2.319,80	R	0,00	EP	7.319,00	
		CP	115.000,00	PC	1.708,98	I	40.940,26	ECP	74.059,74	
		CS	124.638,80	TP	4.028,78	FPV	0,00	TR	46.550,28	
<b>Titolo 2</b>	<b>Spese in conto capitale</b>	RS	0,00	PR	0,00	R	0,00	EP	0,00	
		CP	0,00	PC	0,00	I	0,00	ECP	0,00	
		CS	0,00	TP	0,00	FPV	0,00	TR	0,00	
<b>Titolo 3</b>	<b>Spese per incremento di attività finanziarie</b>	RS	0,00	PR	0,00	R	0,00	EP	0,00	
		CP	0,00	PC	0,00	I	0,00	ECP	0,00	
		CS	0,00	TP	0,00	FPV	0,00	TR	0,00	
<b>Totale PROGRAMMA 07 Diritto allo studio</b>		RS	<b>9.638,80</b>	PR	<b>2.319,80</b>	R	<b>0,00</b>	P	<b>0,00</b>	
		CP	<b>115.000,00</b>	PC	<b>1.708,98</b>	I	<b>40.940,26</b>	ECP	<b>74.059,74</b>	
		CS	<b>124.638,80</b>	TP	<b>4.028,78</b>	FPV	<b>0,00</b>	TR	<b>46.550,28</b>	
<b>Totale MISSIONE 04 Istruzione e diritto allo studio</b>		RS	<b>197.142,01</b>	PR	<b>104.849,31</b>	R	<b>-12.041,73</b>	EP	<b>80.250,97</b>	
		CP	<b>9.943.844,03</b>	PC	<b>465.442,03</b>	I	<b>658.039,61</b>	ECP	<b>9.277.045,13</b>	
		CS	<b>8.641.299,97</b>	TP	<b>570.291,34</b>	FPV	<b>8.759,29</b>	TR	<b>272.848,55</b>	
<b>MISSIONE 05</b>	<b>Tutela e valorizzazione dei beni e attività culturali</b>									
<b>0502</b>	<b>PROGRAMMA 02</b>	<b>Attività culturali e interventi diversi nel settore culturale</b>								
<b>Titolo 1</b>	<b>Spese correnti</b>	RS	33.566,54	PR	27.280,29	R	0,00	EP	6.286,25	
		CP	121.563,10	PC	76.432,94	I	107.267,06	ECP	14.296,04	
		CS	155.129,64	TP	103.713,23	FPV	0,00	TR	37.120,37	
<b>Titolo 2</b>	<b>Spese in conto capitale</b>	RS	3.361,19	PR	0,00	R	-3.201,14	EP	160,05	
		CP	128.892,69	PC	0,00	I	49.928,00	ECP	25.000,00	
		CS	7.253,88	TP	0,00	FPV	53.964,69	TR	50.088,05	

MISSIONE, PROGRAMMA, TITOLO	DENOMINAZIONE	RESIDUI PASSIVI AL 1/1/2025 (RS)		PAGAMENTI IN C/RESIDUI (PR)		RIACCERTAMENTI RESIDUI (R)		RESIDUI PASSIVI DA ESERCIZI PREC. (EP=RS-PR+R+P)	
		PREVISIONI DEFINITIVE DI COMPETENZA (CP)		PAGAMENTI IN C/COMPETENZA (PC)		IMPEGNI (I)		ECONOMIE DI COMPETENZA (ECP=CP-I-FPV)	
		PREVISIONI DEFINITIVE DI CASSA (CS)		TOTALE PAGAMENTI (TP=PR+PC)		FONDO PLURIENNALE VINCOLATO (FPV)		TOTALE RESIDUI PASSIVI DA RIPORT. (TR=EP+EC)	
<b>Titolo 3</b>	<b>Spese per incremento di attività finanziarie</b>	RS	0,00	PR	0,00	R	0,00	EP	0,00
		CP	0,00	PC	0,00	I	0,00	ECP	0,00
		CS	0,00	TP	0,00	FPV	0,00	TR	0,00
<b>Totale PROGRAMMA 02</b>	<b>Attività culturali e interventi diversi nel settore culturale</b>	RS	36.927,73	PR	27.280,29	R	-3.201,14	P	0,00
		CP	250.455,79	PC	76.432,94	I	157.195,06	ECP	39.296,04
		CS	162.383,52	TP	103.713,23	FPV	53.964,69	TR	87.208,42
<b>Totale MISSIONE 05</b>	<b>Tutela e valorizzazione dei beni e attività culturali</b>	RS	36.927,73	PR	27.280,29	R	-3.201,14	EP	6.446,30
		CP	250.455,79	PC	76.432,94	I	157.195,06	ECP	39.296,04
		CS	162.383,52	TP	103.713,23	FPV	53.964,69	TR	87.208,42
<b>MISSIONE 06</b>	<b>Politiche giovanili, sport e tempo libero</b>								
<b>0601</b>	<b>PROGRAMMA 01</b>	<b>Sport e tempo libero</b>							
<b>Titolo 1</b>	<b>Spese correnti</b>	RS	44.717,21	PR	25.938,33	R	0,00	EP	18.778,88
		CP	96.185,44	PC	25.548,05	I	41.073,12	ECP	55.112,32
		CS	140.902,65	TP	51.486,38	FPV	0,00	TR	34.303,95
<b>Titolo 2</b>	<b>Spese in conto capitale</b>	RS	1.194,40	PR	1.194,40	R	0,00	EP	0,00
		CP	2.565.000,00	PC	21.689,71	I	21.848,51	ECP	2.543.151,49
		CS	2.266.194,40	TP	22.884,11	FPV	0,00	TR	158,80
<b>Titolo 3</b>	<b>Spese per incremento di attività finanziarie</b>	RS	0,00	PR	0,00	R	0,00	EP	0,00
		CP	0,00	PC	0,00	I	0,00	ECP	0,00
		CS	0,00	TP	0,00	FPV	0,00	TR	0,00
<b>Totale PROGRAMMA 01</b>	<b>Sport e tempo libero</b>	RS	45.911,61	PR	27.132,73	R	0,00	P	0,00
		CP	2.661.185,44	PC	47.237,76	I	62.921,63	ECP	2.598.263,81
		CS	2.407.097,05	TP	74.370,49	FPV	0,00	TR	34.462,75
<b>Totale MISSIONE 06</b>	<b>Politiche giovanili, sport e tempo libero</b>	RS	45.911,61	PR	27.132,73	R	0,00	EP	18.778,88
		CP	2.661.185,44	PC	47.237,76	I	62.921,63	ECP	2.598.263,81
		CS	2.407.097,05	TP	74.370,49	FPV	0,00	TR	34.462,75

MISSIONE, PROGRAMMA, TITOLO	DENOMINAZIONE	RESIDUI PASSIVI AL 1/1/2025 (RS)		PAGAMENTI IN C/RESIDUI (PR)		RIACCERTAMENTI RESIDUI (R)		RESIDUI PASSIVI DA ESERCIZI PREC. (EP=RS-PR+R+P)	
		PREVISIONI DEFINITIVE DI COMPETENZA (CP)		PAGAMENTI IN C/COMPETENZA (PC)		IMPEGNI (I)		ECONOMIE DI COMPETENZA (ECP=CP-I-FPV)	
		PREVISIONI DEFINITIVE DI CASSA (CS)		TOTALE PAGAMENTI (TP=PR+PC)		FONDO PLURIENNALE VINCOLATO (FPV)		TOTALE RESIDUI PASSIVI DA RIPORT. (TR=EP+EC)	
<b>MISSIONE 07</b>	<b>Turismo</b>								
<b>0701</b>	<b>PROGRAMMA 01</b>	<b>Sviluppo e valorizzazione del turismo</b>							
<b>Titolo 1</b>	<b>Spese correnti</b>	RS	16.371,05	PR	10.233,25	R	0,00	EP	6.137,80
		CP	96.469,00	PC	83.249,00	I	88.469,00	ECP	8.000,00
		CS	112.840,05	TP	93.482,25	FPV	0,00	TR	11.357,80
<b>Titolo 2</b>	<b>Spese in conto capitale</b>	RS	0,00	PR	0,00	R	0,00	EP	0,00
		CP	0,00	PC	0,00	I	0,00	ECP	0,00
		CS	0,00	TP	0,00	FPV	0,00	TR	0,00
<b>Titolo 3</b>	<b>Spese per incremento di attività finanziarie</b>	RS	0,00	PR	0,00	R	0,00	EP	0,00
		CP	0,00	PC	0,00	I	0,00	ECP	0,00
		CS	0,00	TP	0,00	FPV	0,00	TR	0,00
<b>Totale PROGRAMMA 01 Sviluppo e valorizzazione del turismo</b>		RS	<b>16.371,05</b>	PR	<b>10.233,25</b>	R	<b>0,00</b>	P	<b>0,00</b>
		CP	<b>96.469,00</b>	PC	<b>83.249,00</b>	I	<b>88.469,00</b>	ECP	<b>8.000,00</b>
		CS	<b>112.840,05</b>	TP	<b>93.482,25</b>	FPV	<b>0,00</b>	TR	<b>11.357,80</b>
<b>Totale MISSIONE 07 Turismo</b>		RS	<b>16.371,05</b>	PR	<b>10.233,25</b>	R	<b>0,00</b>	EP	<b>6.137,80</b>
		CP	<b>96.469,00</b>	PC	<b>83.249,00</b>	I	<b>88.469,00</b>	ECP	<b>8.000,00</b>
		CS	<b>112.840,05</b>	TP	<b>93.482,25</b>	FPV	<b>0,00</b>	TR	<b>11.357,80</b>
<b>MISSIONE 08</b>	<b>Assetto del territorio ed edilizia abitativa</b>								
<b>0801</b>	<b>PROGRAMMA 01</b>	<b>Urbanistica e assetto del territorio</b>							
<b>Titolo 1</b>	<b>Spese correnti</b>	RS	0,00	PR	0,00	R	0,00	EP	0,00
		CP	0,00	PC	0,00	I	0,00	ECP	0,00
		CS	0,00	TP	0,00	FPV	0,00	TR	0,00

MISSIONE, PROGRAMMA, TITOLO	DENOMINAZIONE	RESIDUI PASSIVI AL 1/1/2025 (RS)		PAGAMENTI IN C/RESIDUI (PR)		RIACCERTAMENTI RESIDUI (R)		RESIDUI PASSIVI DA ESERCIZI PREC. (EP=RS-PR+R+P)	
		PREVISIONI DEFINITIVE DI COMPETENZA (CP)		PAGAMENTI IN C/COMPETENZA (PC)		IMPEGNI (I)		ECONOMIE DI COMPETENZA (ECP=CP-I-FPV)	
		PREVISIONI DEFINITIVE DI CASSA (CS)		TOTALE PAGAMENTI (TP=PR+PC)		FONDO PLURIENNALE VINCOLATO (FPV)		TOTALE RESIDUI PASSIVI DA RIPORT. (TR=EP+EC)	
<b>Titolo 2</b>	<b>Spese in conto capitale</b>	RS	93.475,88	PR	2.500,00	R	-55.775,65	EP	35.200,23
		CP	0,00	PC	0,00	I	0,00	ECP	0,00
		CS	93.475,88	TP	2.500,00	FPV	0,00	TR	35.200,23
<b>Titolo 3</b>	<b>Spese per incremento di attività finanziarie</b>	RS	0,00	PR	0,00	R	0,00	EP	0,00
		CP	0,00	PC	0,00	I	0,00	ECP	0,00
		CS	0,00	TP	0,00	FPV	0,00	TR	0,00
<b>Totale PROGRAMMA 01</b>	<b>Urbanistica e assetto del territorio</b>	RS	<b>93.475,88</b>	PR	<b>2.500,00</b>	R	<b>-55.775,65</b>	P	<b>0,00</b>
		CP	<b>0,00</b>	PC	<b>0,00</b>	I	<b>0,00</b>	ECP	<b>0,00</b>
		CS	<b>93.475,88</b>	TP	<b>2.500,00</b>	FPV	<b>0,00</b>	TR	<b>35.200,23</b>
<b>0802</b>	<b>PROGRAMMA 02</b>	<b>Edilizia residenziale pubblica e locale e piani di edilizia economico-popolare</b>							
<b>Titolo 1</b>	<b>Spese correnti</b>	RS	0,00	PR	0,00	R	0,00	EP	0,00
		CP	10.000,00	PC	0,00	I	0,00	ECP	10.000,00
		CS	10.000,00	TP	0,00	FPV	0,00	TR	0,00
<b>Titolo 2</b>	<b>Spese in conto capitale</b>	RS	0,00	PR	0,00	R	0,00	EP	0,00
		CP	0,00	PC	0,00	I	0,00	ECP	0,00
		CS	0,00	TP	0,00	FPV	0,00	TR	0,00
<b>Titolo 3</b>	<b>Spese per incremento di attività finanziarie</b>	RS	0,00	PR	0,00	R	0,00	EP	0,00
		CP	0,00	PC	0,00	I	0,00	ECP	0,00
		CS	0,00	TP	0,00	FPV	0,00	TR	0,00
<b>Totale PROGRAMMA 02</b>	<b>Edilizia residenziale pubblica e locale e piani di edilizia economico-popolare</b>	RS	<b>0,00</b>	PR	<b>0,00</b>	R	<b>0,00</b>	P	<b>0,00</b>
		CP	<b>10.000,00</b>	PC	<b>0,00</b>	I	<b>0,00</b>	ECP	<b>10.000,00</b>
		CS	<b>10.000,00</b>	TP	<b>0,00</b>	FPV	<b>0,00</b>	TR	<b>0,00</b>
<b>Totale MISSIONE 08</b>	<b>Assetto del territorio ed edilizia abitativa</b>	RS	<b>93.475,88</b>	PR	<b>2.500,00</b>	R	<b>-55.775,65</b>	EP	<b>35.200,23</b>
		CP	<b>10.000,00</b>	PC	<b>0,00</b>	I	<b>0,00</b>	ECP	<b>10.000,00</b>
		CS	<b>103.475,88</b>	TP	<b>2.500,00</b>	FPV	<b>0,00</b>	TR	<b>35.200,23</b>
<b>MISSIONE 09</b>	<b>Sviluppo sostenibile e tutela del territorio e dell'ambiente</b>								

Allegato n.10 - Rendiconto della gestione

MISSIONE, PROGRAMMA, TITOLO	DENOMINAZIONE	RESIDUI PASSIVI AL 1/1/2025 (RS)		PAGAMENTI IN C/RESIDUI (PR)		RIACCERTAMENTI RESIDUI (R)				RESIDUI PASSIVI DA ESERCIZI PREC. (EP=RS-PR+R+P)	
		PREVISIONI DEFINITIVE DI COMPETENZA (CP)		PAGAMENTI IN C/COMPETENZA (PC)		IMPEGNI (I)		ECONOMIE DI COMPETENZA (ECP=CP-I-FPV)		RESIDUI PASSIVI DA ESERCIZIO DI COMP. (EC=I-PC)	
		PREVISIONI DEFINITIVE DI CASSA (CS)		TOTALE PAGAMENTI (TP=PR+PC)		FONDO PLURIENNALE VINCOLATO (FPV)				TOTALE RESIDUI PASSIVI DA RIPORT. (TR=EP+EC)	
<b>0901</b>	<b>PROGRAMMA 01</b>	<b>Difesa del suolo</b>									
<b>Titolo 1</b>	<b>Spese correnti</b>	RS	11.269,23	PR	6.272,20	R	0,00			EP	4.997,03
		CP	66.380,00	PC	10.848,10	I	12.486,74	ECP	53.893,26	EC	1.638,64
		CS	77.649,23	TP	17.120,30	FPV	0,00			TR	6.635,67
<b>Titolo 2</b>	<b>Spese in conto capitale</b>	RS	13.458,71	PR	3.338,99	R	0,00			EP	10.119,72
		CP	10.000,00	PC	4.066,40	I	4.066,40	ECP	5.933,60	EC	0,00
		CS	23.458,72	TP	7.405,39	FPV	0,00			TR	10.119,72
<b>Titolo 3</b>	<b>Spese per incremento di attività finanziarie</b>	RS	0,00	PR	0,00	R	0,00			EP	0,00
		CP	0,00	PC	0,00	I	0,00	ECP	0,00	EC	0,00
		CS	0,00	TP	0,00	FPV	0,00			TR	0,00
<b>Totale PROGRAMMA 01 Difesa del suolo</b>		<b>RS</b>	<b>24.727,94</b>	<b>PR</b>	<b>9.611,19</b>	<b>R</b>	<b>0,00</b>	<b>P</b>	<b>0,00</b>	<b>EP</b>	<b>15.116,75</b>
		<b>CP</b>	<b>76.380,00</b>	<b>PC</b>	<b>14.914,50</b>	<b>I</b>	<b>16.553,14</b>	<b>ECP</b>	<b>59.826,86</b>	<b>EC</b>	<b>1.638,64</b>
		<b>CS</b>	<b>101.107,95</b>	<b>TP</b>	<b>24.525,69</b>	<b>FPV</b>	<b>0,00</b>			<b>TR</b>	<b>16.755,39</b>
<b>0902</b>	<b>PROGRAMMA 02</b>	<b>Tutela, valorizzazione e recupero ambientale</b>									
<b>Titolo 1</b>	<b>Spese correnti</b>	RS	48.032,58	PR	28.613,54	R	-104,40			EP	19.314,64
		CP	302.500,00	PC	233.944,27	I	281.859,39	ECP	17.940,61	EC	47.915,12
		CS	350.532,58	TP	262.557,81	FPV	2.700,00			TR	67.229,76
<b>Titolo 2</b>	<b>Spese in conto capitale</b>	RS	108.613,83	PR	94.083,66	R	-14.530,17			EP	0,00
		CP	8.720.273,00	PC	27.460,63	I	122.460,63	ECP	8.597.812,37	EC	95.000,00
		CS	8.795.613,83	TP	121.544,29	FPV	0,00			TR	95.000,00
<b>Titolo 3</b>	<b>Spese per incremento di attività finanziarie</b>	RS	0,00	PR	0,00	R	0,00			EP	0,00
		CP	0,00	PC	0,00	I	0,00	ECP	0,00	EC	0,00
		CS	0,00	TP	0,00	FPV	0,00			TR	0,00
<b>Totale PROGRAMMA 02 Tutela, valorizzazione e recupero ambientale</b>		<b>RS</b>	<b>156.646,41</b>	<b>PR</b>	<b>122.697,20</b>	<b>R</b>	<b>-14.634,57</b>	<b>P</b>	<b>0,00</b>	<b>EP</b>	<b>19.314,64</b>
		<b>CP</b>	<b>9.022.773,00</b>	<b>PC</b>	<b>261.404,90</b>	<b>I</b>	<b>404.320,02</b>	<b>ECP</b>	<b>8.615.752,98</b>	<b>EC</b>	<b>142.915,12</b>
		<b>CS</b>	<b>9.146.146,41</b>	<b>TP</b>	<b>384.102,10</b>	<b>FPV</b>	<b>2.700,00</b>			<b>TR</b>	<b>162.229,76</b>

Allegato n.10 - Rendiconto della gestione

MISSIONE, PROGRAMMA, TITOLO	DENOMINAZIONE	RESIDUI PASSIVI AL 1/1/2025 (RS)		PAGAMENTI IN C/RESIDUI (PR)		RIACCERTAMENTI RESIDUI (R)		RESIDUI PASSIVI DA ESERCIZI PREC. (EP=RS-PR+R+P)			
		PREVISIONI DEFINITIVE DI COMPETENZA (CP)		PAGAMENTI IN C/COMPETENZA (PC)		IMPEGNI (I)		ECONOMIE DI COMPETENZA (ECP=CP-I-FPV)		RESIDUI PASSIVI DA ESERCIZIO DI COMP. (EC=I-PC)	
		PREVISIONI DEFINITIVE DI CASSA (CS)		TOTALE PAGAMENTI (TP=PR+PC)		FONDO PLURIENNALE VINCOLATO (FPV)				TOTALE RESIDUI PASSIVI DA RIPORT. (TR=EP+EC)	
<b>0903</b>	<b>PROGRAMMA 03</b>	<b>Rifiuti</b>									
<b>Titolo 1</b>	<b>Spese correnti</b>	RS	1.719.299,01	PR	343.987,06	R	-235.322,78			EP	1.139.989,17
		CP	2.700.218,85	PC	1.989.759,95	I	2.681.376,87	ECP	18.841,98	EC	691.616,92
		CS	4.123.762,13	TP	2.333.747,01	FPV	0,00			TR	1.831.606,09
<b>Titolo 2</b>	<b>Spese in conto capitale</b>	RS	182,99	PR	0,00	R	0,00			EP	182,99
		CP	0,00	PC	0,00	I	0,00	ECP	0,00	EC	0,00
		CS	182,99	TP	0,00	FPV	0,00			TR	182,99
<b>Titolo 3</b>	<b>Spese per incremento di attività finanziarie</b>	RS	0,00	PR	0,00	R	0,00			EP	0,00
		CP	0,00	PC	0,00	I	0,00	ECP	0,00	EC	0,00
		CS	0,00	TP	0,00	FPV	0,00			TR	0,00
<b>Totale PROGRAMMA 03 Rifiuti</b>		RS	<b>1.719.482,00</b>	PR	<b>343.987,06</b>	R	<b>-235.322,78</b>	P	<b>0,00</b>	EP	<b>1.140.172,16</b>
		CP	<b>2.700.218,85</b>	PC	<b>1.989.759,95</b>	I	<b>2.681.376,87</b>	ECP	<b>18.841,98</b>	EC	<b>691.616,92</b>
		CS	<b>4.123.945,12</b>	TP	<b>2.333.747,01</b>	FPV	<b>0,00</b>			TR	<b>1.831.789,08</b>
<b>0904</b>	<b>PROGRAMMA 04</b>	<b>Servizio idrico integrato</b>									
<b>Titolo 1</b>	<b>Spese correnti</b>	RS	23.502,00	PR	0,00	R	0,00			EP	23.502,00
		CP	4.000,00	PC	236,00	I	834,60	ECP	3.165,40	EC	598,60
		CS	27.502,00	TP	236,00	FPV	0,00			TR	24.100,60
<b>Titolo 2</b>	<b>Spese in conto capitale</b>	RS	0,00	PR	0,00	R	0,00			EP	0,00
		CP	0,00	PC	0,00	I	0,00	ECP	0,00	EC	0,00
		CS	0,00	TP	0,00	FPV	0,00			TR	0,00
<b>Titolo 3</b>	<b>Spese per incremento di attività finanziarie</b>	RS	0,00	PR	0,00	R	0,00			EP	0,00
		CP	0,00	PC	0,00	I	0,00	ECP	0,00	EC	0,00
		CS	0,00	TP	0,00	FPV	0,00			TR	0,00
<b>Totale PROGRAMMA 04 Servizio idrico integrato</b>		RS	<b>23.502,00</b>	PR	<b>0,00</b>	R	<b>0,00</b>	P	<b>0,00</b>	EP	<b>23.502,00</b>
		CP	<b>4.000,00</b>	PC	<b>236,00</b>	I	<b>834,60</b>	ECP	<b>3.165,40</b>	EC	<b>598,60</b>
		CS	<b>27.502,00</b>	TP	<b>236,00</b>	FPV	<b>0,00</b>			TR	<b>24.100,60</b>

MISSIONE, PROGRAMMA, TITOLO	DENOMINAZIONE	RESIDUI PASSIVI AL 1/1/2025 (RS)		PAGAMENTI IN C/RESIDUI (PR)		RIACCERTAMENTI RESIDUI (R)		RESIDUI PASSIVI DA ESERCIZI PREC. (EP=RS-PR+R+P)	
		PREVISIONI DEFINITIVE DI COMPETENZA (CP)		PAGAMENTI IN C/COMPETENZA (PC)		IMPEGNI (I)		ECONOMIE DI COMPETENZA (ECP=CP-I-FPV)	
		PREVISIONI DEFINITIVE DI CASSA (CS)		TOTALE PAGAMENTI (TP=PR+PC)		FONDO PLURIENNALE VINCOLATO (FPV)		TOTALE RESIDUI PASSIVI DA RIPORT. (TR=EP+EC)	
<b>Totale MISSIONE 09</b>		<b>RS</b>	<b>1.924.358,35</b>	<b>PR</b>	<b>476.295,45</b>	<b>R</b>	<b>-249.957,35</b>	<b>EP</b>	<b>1.198.105,55</b>
		<b>CP</b>	<b>11.803.371,85</b>	<b>PC</b>	<b>2.266.315,35</b>	<b>I</b>	<b>3.103.084,63</b>	<b>ECP</b>	<b>8.697.587,22</b>
		<b>CS</b>	<b>13.398.701,48</b>	<b>TP</b>	<b>2.742.610,80</b>	<b>FPV</b>	<b>2.700,00</b>	<b>TR</b>	<b>2.034.874,83</b>
<b>MISSIONE 10</b>	<b>Trasporti e diritto alla mobilità</b>								
<b>1002</b>	<b>PROGRAMMA 02</b>	<b>Trasporto pubblico locale</b>							
<b>Titolo 1</b>	<b>Spese correnti</b>	RS	6.919,62	PR	6.919,62	R	0,00	EP	0,00
		CP	54.250,00	PC	40.394,19	I	54.250,00	ECP	0,00
		CS	61.169,62	TP	47.313,81	FPV	0,00	TR	13.855,81
<b>Titolo 2</b>	<b>Spese in conto capitale</b>	RS	0,00	PR	0,00	R	0,00	EP	0,00
		CP	0,00	PC	0,00	I	0,00	ECP	0,00
		CS	0,00	TP	0,00	FPV	0,00	TR	0,00
<b>Titolo 3</b>	<b>Spese per incremento di attività finanziarie</b>	RS	0,00	PR	0,00	R	0,00	EP	0,00
		CP	0,00	PC	0,00	I	0,00	ECP	0,00
		CS	0,00	TP	0,00	FPV	0,00	TR	0,00
<b>Totale PROGRAMMA 02</b>		<b>RS</b>	<b>6.919,62</b>	<b>PR</b>	<b>6.919,62</b>	<b>R</b>	<b>0,00</b>	<b>P</b>	<b>0,00</b>
		<b>CP</b>	<b>54.250,00</b>	<b>PC</b>	<b>40.394,19</b>	<b>I</b>	<b>54.250,00</b>	<b>ECP</b>	<b>0,00</b>
		<b>CS</b>	<b>61.169,62</b>	<b>TP</b>	<b>47.313,81</b>	<b>FPV</b>	<b>0,00</b>	<b>TR</b>	<b>13.855,81</b>
<b>1005</b>	<b>PROGRAMMA 05</b>	<b>Viabilità e infrastrutture stradali</b>							
<b>Titolo 1</b>	<b>Spese correnti</b>	RS	278.924,92	PR	107.510,40	R	-146.999,17	EP	24.415,35
		CP	358.965,12	PC	244.003,25	I	337.009,18	ECP	21.955,94
		CS	637.890,04	TP	351.513,65	FPV	0,00	TR	117.421,28
<b>Titolo 2</b>	<b>Spese in conto capitale</b>	RS	4.763,37	PR	4.763,37	R	0,00	EP	0,00
		CP	336.449,19	PC	157.489,61	I	227.272,33	ECP	109.176,86
		CS	241.212,56	TP	162.252,98	FPV	0,00	TR	69.782,72

MISSIONE, PROGRAMMA, TITOLO	DENOMINAZIONE	RESIDUI PASSIVI AL 1/1/2025 (RS)		PAGAMENTI IN C/RESIDUI (PR)		RIACCERTAMENTI RESIDUI (R)		RESIDUI PASSIVI DA ESERCIZI PREC. (EP=RS-PR+R+P)			
		PREVISIONI DEFINITIVE DI COMPETENZA (CP)		PAGAMENTI IN C/COMPETENZA (PC)		IMPEGNI (I)		ECONOMIE DI COMPETENZA (ECP=CP-I-FPV)		RESIDUI PASSIVI DA ESERCIZIO DI COMP. (EC=I-PC)	
		PREVISIONI DEFINITIVE DI CASSA (CS)		TOTALE PAGAMENTI (TP=PR+PC)		FONDO PLURIENNALE VINCOLATO (FPV)				TOTALE RESIDUI PASSIVI DA RIPORT. (TR=EP+EC)	
<b>Titolo 3</b>	<b>Spese per incremento di attività finanziarie</b>	RS	0,00	PR	0,00	R	0,00			EP	0,00
		CP	0,00	PC	0,00	I	0,00	ECP	0,00	EC	0,00
		CS	0,00	TP	0,00	FPV	0,00			TR	0,00
<b>Totale PROGRAMMA 05</b>	<b>Viabilità e infrastrutture stradali</b>	RS	283.688,29	PR	112.273,77	R	-146.999,17	P	0,00	EP	24.415,35
		CP	695.414,31	PC	401.492,86	I	564.281,51	ECP	131.132,80	EC	162.788,65
		CS	879.102,60	TP	513.766,63	FPV	0,00			TR	187.204,00
<b>Totale MISSIONE 10</b>	<b>Trasporti e diritto alla mobilità</b>	RS	290.607,91	PR	119.193,39	R	-146.999,17			EP	24.415,35
		CP	749.664,31	PC	441.887,05	I	618.531,51	ECP	131.132,80	EC	176.644,46
		CS	940.272,22	TP	561.080,44	FPV	0,00			TR	201.059,81
<b>MISSIONE 11</b>	<b>Soccorso civile</b>										
<b>1101</b>	<b>PROGRAMMA 01</b>	<b>Sistema di protezione civile</b>									
<b>Titolo 1</b>	<b>Spese correnti</b>	RS	0,00	PR	0,00	R	0,00			EP	0,00
		CP	1.250,00	PC	0,00	I	1.250,00	ECP	0,00	EC	1.250,00
		CS	1.250,00	TP	0,00	FPV	0,00			TR	1.250,00
<b>Titolo 2</b>	<b>Spese in conto capitale</b>	RS	0,00	PR	0,00	R	0,00			EP	0,00
		CP	0,00	PC	0,00	I	0,00	ECP	0,00	EC	0,00
		CS	0,00	TP	0,00	FPV	0,00			TR	0,00
<b>Titolo 3</b>	<b>Spese per incremento di attività finanziarie</b>	RS	0,00	PR	0,00	R	0,00			EP	0,00
		CP	0,00	PC	0,00	I	0,00	ECP	0,00	EC	0,00
		CS	0,00	TP	0,00	FPV	0,00			TR	0,00
<b>Totale PROGRAMMA 01</b>	<b>Sistema di protezione civile</b>	RS	0,00	PR	0,00	R	0,00	P	0,00	EP	0,00
		CP	1.250,00	PC	0,00	I	1.250,00	ECP	0,00	EC	1.250,00
		CS	1.250,00	TP	0,00	FPV	0,00			TR	1.250,00
<b>Totale MISSIONE 11</b>	<b>Soccorso civile</b>	RS	0,00	PR	0,00	R	0,00			EP	0,00
		CP	1.250,00	PC	0,00	I	1.250,00	ECP	0,00	EC	1.250,00
		CS	1.250,00	TP	0,00	FPV	0,00			TR	1.250,00

MISSIONE, PROGRAMMA, TITOLO	DENOMINAZIONE	RESIDUI PASSIVI AL 1/1/2025 (RS)			PAGAMENTI IN C/RESIDUI (PR)			RIACCERTAMENTI RESIDUI (R)			RESIDUI PASSIVI DA ESERCIZI PREC. (EP=RS-PR+R+P)		
		PREVISIONI DEFINITIVE DI COMPETENZA (CP)			PAGAMENTI IN C/COMPETENZA (PC)			IMPEGNI (I)			ECONOMIE DI COMPETENZA (ECP=CP-I-FPV)		
		PREVISIONI DEFINITIVE DI CASSA (CS)			TOTALE PAGAMENTI (TP=PR+PC)			FONDO PLURIENNALE VINCOLATO (FPV)			TOTALE RESIDUI PASSIVI DA RIPORT. (TR=EP+EC)		
<b>MISSIONE</b>	<b>12</b>	<b>Diritti sociali, politiche sociali e famiglia</b>											
<b>1201</b>	<b>PROGRAMMA 01</b>	<b>Interventi per l'infanzia e i minori e per asili nido</b>											
<b>Titolo 1</b>	<b>Spese correnti</b>	RS	113.359,33	PR	70.545,24	R	-815,10			EP	41.998,99		
		CP	373.408,21	PC	184.766,94	I	208.711,02	ECP	164.697,19	EC	23.944,08		
		CS	327.559,33	TP	255.312,18	FPV	0,00			TR	65.943,07		
<b>Titolo 2</b>	<b>Spese in conto capitale</b>	RS	2.539,50	PR	0,00	R	-2.539,50			EP	0,00		
		CP	956,62	PC	850,00	I	850,00	ECP	106,62	EC	0,00		
		CS	3.496,12	TP	850,00	FPV	0,00			TR	0,00		
<b>Titolo 3</b>	<b>Spese per incremento di attività finanziarie</b>	RS	0,00	PR	0,00	R	0,00			EP	0,00		
		CP	0,00	PC	0,00	I	0,00	ECP	0,00	EC	0,00		
		CS	0,00	TP	0,00	FPV	0,00			TR	0,00		
<b>Totale PROGRAMMA 01 Interventi per l'infanzia e i minori e per asili nido</b>		<b>RS</b>	<b>115.898,83</b>	<b>PR</b>	<b>70.545,24</b>	<b>R</b>	<b>-3.354,60</b>	<b>P</b>	<b>0,00</b>	<b>EP</b>	<b>41.998,99</b>		
		<b>CP</b>	<b>374.364,83</b>	<b>PC</b>	<b>185.616,94</b>	<b>I</b>	<b>209.561,02</b>	<b>ECP</b>	<b>164.803,81</b>	<b>EC</b>	<b>23.944,08</b>		
		<b>CS</b>	<b>331.055,45</b>	<b>TP</b>	<b>256.162,18</b>	<b>FPV</b>	<b>0,00</b>			<b>TR</b>	<b>65.943,07</b>		
<b>1203</b>	<b>PROGRAMMA 03</b>	<b>Interventi per gli anziani</b>											
<b>Titolo 1</b>	<b>Spese correnti</b>	RS	18.416,37	PR	5.364,00	R	0,00			EP	13.052,37		
		CP	81.978,67	PC	26.342,19	I	57.561,13	ECP	24.417,54	EC	31.218,94		
		CS	93.416,37	TP	31.706,19	FPV	0,00			TR	44.271,31		
<b>Titolo 2</b>	<b>Spese in conto capitale</b>	RS	0,00	PR	0,00	R	0,00			EP	0,00		
		CP	0,00	PC	0,00	I	0,00	ECP	0,00	EC	0,00		
		CS	0,00	TP	0,00	FPV	0,00			TR	0,00		
<b>Titolo 3</b>	<b>Spese per incremento di attività finanziarie</b>	RS	0,00	PR	0,00	R	0,00			EP	0,00		
		CP	0,00	PC	0,00	I	0,00	ECP	0,00	EC	0,00		
		CS	0,00	TP	0,00	FPV	0,00			TR	0,00		

MISSIONE, PROGRAMMA, TITOLO	DENOMINAZIONE	RESIDUI PASSIVI AL 1/1/2025 (RS)		PAGAMENTI IN C/RESIDUI (PR)		RIACCERTAMENTI RESIDUI (R)		RESIDUI PASSIVI DA ESERCIZI PREC. (EP=RS-PR+R+P)			
		PREVISIONI DEFINITIVE DI COMPETENZA (CP)		PAGAMENTI IN C/COMPETENZA (PC)		IMPEGNI (I)		ECONOMIE DI COMPETENZA (ECP=CP-I-FPV)			
		PREVISIONI DEFINITIVE DI CASSA (CS)		TOTALE PAGAMENTI (TP=PR+PC)		FONDO PLURIENNALE VINCOLATO (FPV)		TOTALE RESIDUI PASSIVI DA RIPORT. (TR=EP+EC)			
<b>Totale PROGRAMMA 03 Interventi per gli anziani</b>		<b>RS</b>	<b>18.416,37</b>	<b>PR</b>	<b>5.364,00</b>	<b>R</b>	<b>0,00</b>	<b>P</b>	<b>0,00</b>	<b>EP</b>	<b>13.052,37</b>
		<b>CP</b>	<b>81.978,67</b>	<b>PC</b>	<b>26.342,19</b>	<b>I</b>	<b>57.561,13</b>	<b>ECP</b>	<b>24.417,54</b>	<b>EC</b>	<b>31.218,94</b>
		<b>CS</b>	<b>93.416,37</b>	<b>TP</b>	<b>31.706,19</b>	<b>FPV</b>	<b>0,00</b>			<b>TR</b>	<b>44.271,31</b>
<b>1204</b>	<b>PROGRAMMA 04</b>	<b>Interventi per soggetti a rischio di esclusione sociale</b>									
<b>Titolo 1</b>	<b>Spese correnti</b>	RS	324.924,62	PR	170.906,06	R	-4.979,82			EP	149.038,74
		CP	739.515,24	PC	464.054,90	I	557.445,47	ECP	179.576,24	EC	93.390,57
		CS	1.013.449,86	TP	634.960,96	FPV	2.493,53			TR	242.429,31
<b>Titolo 2</b>	<b>Spese in conto capitale</b>	RS	0,00	PR	0,00	R	0,00			EP	0,00
		CP	450.000,00	PC	0,00	I	0,00	ECP	450.000,00	EC	0,00
		CS	350.000,00	TP	0,00	FPV	0,00			TR	0,00
<b>Titolo 3</b>	<b>Spese per incremento di attività finanziarie</b>	RS	0,00	PR	0,00	R	0,00			EP	0,00
		CP	0,00	PC	0,00	I	0,00	ECP	0,00	EC	0,00
		CS	0,00	TP	0,00	FPV	0,00			TR	0,00
<b>Totale PROGRAMMA 04 Interventi per soggetti a rischio di esclusione sociale</b>		<b>RS</b>	<b>324.924,62</b>	<b>PR</b>	<b>170.906,06</b>	<b>R</b>	<b>-4.979,82</b>	<b>P</b>	<b>0,00</b>	<b>EP</b>	<b>149.038,74</b>
		<b>CP</b>	<b>1.189.515,24</b>	<b>PC</b>	<b>464.054,90</b>	<b>I</b>	<b>557.445,47</b>	<b>ECP</b>	<b>629.576,24</b>	<b>EC</b>	<b>93.390,57</b>
		<b>CS</b>	<b>1.363.449,86</b>	<b>TP</b>	<b>634.960,96</b>	<b>FPV</b>	<b>2.493,53</b>			<b>TR</b>	<b>242.429,31</b>
<b>1205</b>	<b>PROGRAMMA 05</b>	<b>Interventi per le famiglie</b>									
<b>Titolo 1</b>	<b>Spese correnti</b>	RS	39.222,00	PR	0,00	R	-39.222,00			EP	0,00
		CP	32.473,25	PC	12.473,25	I	12.473,25	ECP	20.000,00	EC	0,00
		CS	71.695,25	TP	12.473,25	FPV	0,00			TR	0,00
<b>Titolo 2</b>	<b>Spese in conto capitale</b>	RS	0,00	PR	0,00	R	0,00			EP	0,00
		CP	0,00	PC	0,00	I	0,00	ECP	0,00	EC	0,00
		CS	0,00	TP	0,00	FPV	0,00			TR	0,00
<b>Titolo 3</b>	<b>Spese per incremento di attività finanziarie</b>	RS	0,00	PR	0,00	R	0,00			EP	0,00
		CP	0,00	PC	0,00	I	0,00	ECP	0,00	EC	0,00
		CS	0,00	TP	0,00	FPV	0,00			TR	0,00

MISSIONE, PROGRAMMA, TITOLO	DENOMINAZIONE	RESIDUI PASSIVI AL 1/1/2025 (RS)		PAGAMENTI IN C/RESIDUI (PR)		RIACCERTAMENTI RESIDUI (R)		RESIDUI PASSIVI DA ESERCIZI PREC. (EP=RS-PR+R+P)			
		PREVISIONI DEFINITIVE DI COMPETENZA (CP)		PAGAMENTI IN C/COMPETENZA (PC)		IMPEGNI (I)		ECONOMIE DI COMPETENZA (ECP=CP-I-FPV)		RESIDUI PASSIVI DA ESERCIZIO DI COMP. (EC=I-PC)	
		PREVISIONI DEFINITIVE DI CASSA (CS)		TOTALE PAGAMENTI (TP=PR+PC)		FONDO PLURIENNALE VINCOLATO (FPV)				TOTALE RESIDUI PASSIVI DA RIPORT. (TR=EP+EC)	
<b>Totale PROGRAMMA 05 Interventi per le famiglie</b>		<b>RS</b>	<b>39.222,00</b>	<b>PR</b>	<b>0,00</b>	<b>R</b>	<b>-39.222,00</b>	<b>P</b>	<b>0,00</b>	<b>EP</b>	<b>0,00</b>
		<b>CP</b>	<b>32.473,25</b>	<b>PC</b>	<b>12.473,25</b>	<b>I</b>	<b>12.473,25</b>	<b>ECP</b>	<b>20.000,00</b>	<b>EC</b>	<b>0,00</b>
		<b>CS</b>	<b>71.695,25</b>	<b>TP</b>	<b>12.473,25</b>	<b>FPV</b>	<b>0,00</b>			<b>TR</b>	<b>0,00</b>
<b>1209</b>	<b>PROGRAMMA 09 Servizio necroscopico e cimiteriale</b>										
<b>Titolo 1</b>	<b>Spese correnti</b>	RS	27.279,05	PR	24.663,35	R	0,00			EP	2.615,70
		CP	89.958,00	PC	84.437,58	I	85.491,17	ECP	4.466,83	EC	1.053,59
		CS	117.237,05	TP	109.100,93	FPV	0,00			TR	3.669,29
<b>Titolo 2</b>	<b>Spese in conto capitale</b>	RS	0,00	PR	0,00	R	0,00			EP	0,00
		CP	2.000,00	PC	0,00	I	0,00	ECP	2.000,00	EC	0,00
		CS	2.000,00	TP	0,00	FPV	0,00			TR	0,00
<b>Titolo 3</b>	<b>Spese per incremento di attività finanziarie</b>	RS	0,00	PR	0,00	R	0,00			EP	0,00
		CP	0,00	PC	0,00	I	0,00	ECP	0,00	EC	0,00
		CS	0,00	TP	0,00	FPV	0,00			TR	0,00
<b>Totale PROGRAMMA 09 Servizio necroscopico e cimiteriale</b>		<b>RS</b>	<b>27.279,05</b>	<b>PR</b>	<b>24.663,35</b>	<b>R</b>	<b>0,00</b>	<b>P</b>	<b>0,00</b>	<b>EP</b>	<b>2.615,70</b>
		<b>CP</b>	<b>91.958,00</b>	<b>PC</b>	<b>84.437,58</b>	<b>I</b>	<b>85.491,17</b>	<b>ECP</b>	<b>6.466,83</b>	<b>EC</b>	<b>1.053,59</b>
		<b>CS</b>	<b>119.237,05</b>	<b>TP</b>	<b>109.100,93</b>	<b>FPV</b>	<b>0,00</b>			<b>TR</b>	<b>3.669,29</b>
<b>Totale MISSIONE 12 Diritti sociali, politiche sociali e famiglia</b>		<b>RS</b>	<b>525.740,87</b>	<b>PR</b>	<b>271.478,65</b>	<b>R</b>	<b>-47.556,42</b>			<b>EP</b>	<b>206.705,80</b>
		<b>CP</b>	<b>1.770.289,99</b>	<b>PC</b>	<b>772.924,86</b>	<b>I</b>	<b>922.532,04</b>	<b>ECP</b>	<b>845.264,42</b>	<b>EC</b>	<b>149.607,18</b>
		<b>CS</b>	<b>1.978.853,98</b>	<b>TP</b>	<b>1.044.403,51</b>	<b>FPV</b>	<b>2.493,53</b>			<b>TR</b>	<b>356.312,98</b>
<b>MISSIONE 14</b>	<b>Sviluppo economico e competitività</b>										
<b>1402</b>	<b>PROGRAMMA 02 Commercio - reti distributive - tutela dei consumatori</b>										
<b>Titolo 1</b>	<b>Spese correnti</b>	RS	0,00	PR	0,00	R	0,00			EP	0,00
		CP	32.900,00	PC	30.150,19	I	30.479,59	ECP	2.420,41	EC	329,40
		CS	32.900,00	TP	30.150,19	FPV	0,00			TR	329,40

MISSIONE, PROGRAMMA, TITOLO	DENOMINAZIONE	RESIDUI PASSIVI AL 1/1/2025 (RS)		PAGAMENTI IN C/RESIDUI (PR)		RIACCERTAMENTI RESIDUI (R)		RESIDUI PASSIVI DA ESERCIZI PREC. (EP=RS-PR+R+P)	
		PREVISIONI DEFINITIVE DI COMPETENZA (CP)		PAGAMENTI IN C/COMPETENZA (PC)		IMPEGNI (I)		ECONOMIE DI COMPETENZA (ECP=CP-I-FPV)	
		PREVISIONI DEFINITIVE DI CASSA (CS)		TOTALE PAGAMENTI (TP=PR+PC)		FONDO PLURIENNALE VINCOLATO (FPV)		TOTALE RESIDUI PASSIVI DA RIPORT. (TR=EP+EC)	
<b>Titolo 2</b>	<b>Spese in conto capitale</b>	RS	0,00	PR	0,00	R	0,00	EP	0,00
		CP	0,00	PC	0,00	I	0,00	ECP	0,00
		CS	0,00	TP	0,00	FPV	0,00	TR	0,00
<b>Titolo 3</b>	<b>Spese per incremento di attività finanziarie</b>	RS	0,00	PR	0,00	R	0,00	EP	0,00
		CP	0,00	PC	0,00	I	0,00	ECP	0,00
		CS	0,00	TP	0,00	FPV	0,00	TR	0,00
<b>Totale PROGRAMMA 02</b>	<b>Commercio - reti distributive - tutela dei consumatori</b>	RS	<b>0,00</b>	PR	<b>0,00</b>	R	<b>0,00</b>	P	<b>0,00</b>
		CP	<b>32.900,00</b>	PC	<b>30.150,19</b>	I	<b>30.479,59</b>	ECP	<b>2.420,41</b>
		CS	<b>32.900,00</b>	TP	<b>30.150,19</b>	FPV	<b>0,00</b>	TR	<b>329,40</b>
<b>Totale MISSIONE 14</b>	<b>Sviluppo economico e competitività</b>	RS	<b>0,00</b>	PR	<b>0,00</b>	R	<b>0,00</b>	EP	<b>0,00</b>
		CP	<b>32.900,00</b>	PC	<b>30.150,19</b>	I	<b>30.479,59</b>	ECP	<b>2.420,41</b>
		CS	<b>32.900,00</b>	TP	<b>30.150,19</b>	FPV	<b>0,00</b>	TR	<b>329,40</b>
<b>MISSIONE 20</b>	<b>Fondi e accantonamenti</b>								
<b>2001</b>	<b>PROGRAMMA 01</b>	<b>Fondo di riserva</b>							
<b>Titolo 1</b>	<b>Spese correnti</b>	RS	0,00	PR	0,00	R	0,00	EP	0,00
		CP	16.279,48	PC	0,00	I	0,00	ECP	16.279,48
		CS	19.473,75	TP	0,00	FPV	0,00	TR	0,00
<b>Titolo 2</b>	<b>Spese in conto capitale</b>	RS	0,00	PR	0,00	R	0,00	EP	0,00
		CP	0,00	PC	0,00	I	0,00	ECP	0,00
		CS	0,00	TP	0,00	FPV	0,00	TR	0,00
<b>Totale PROGRAMMA 01</b>	<b>Fondo di riserva</b>	RS	<b>0,00</b>	PR	<b>0,00</b>	R	<b>0,00</b>	P	<b>0,00</b>
		CP	<b>16.279,48</b>	PC	<b>0,00</b>	I	<b>0,00</b>	ECP	<b>16.279,48</b>
		CS	<b>19.473,75</b>	TP	<b>0,00</b>	FPV	<b>0,00</b>	TR	<b>0,00</b>
<b>2002</b>	<b>PROGRAMMA 02</b>	<b>Fondo crediti di dubbia esigibilità</b>							

MISSIONE, PROGRAMMA, TITOLO	DENOMINAZIONE	RESIDUI PASSIVI AL 1/1/2025 (RS)		PAGAMENTI IN C/RESIDUI (PR)		RIACCERTAMENTI RESIDUI (R)		RESIDUI PASSIVI DA ESERCIZI PREC. (EP=RS-PR+R+P)	
		PREVISIONI DEFINITIVE DI COMPETENZA (CP)		PAGAMENTI IN C/COMPETENZA (PC)		IMPEGNI (I)		ECONOMIE DI COMPETENZA (ECP=CP-I-FPV)	
		PREVISIONI DEFINITIVE DI CASSA (CS)		TOTALE PAGAMENTI (TP=PR+PC)		FONDO PLURIENNALE VINCOLATO (FPV)		TOTALE RESIDUI PASSIVI DA RIPORT. (TR=EP+EC)	
<b>Titolo 1</b>	<b>Spese correnti</b>	RS	0,00	PR	0,00	R	0,00	EP	0,00
		CP	1.322.667,29	PC	0,00	I	0,00	ECP	1.322.667,29
		CS	0,00	TP	0,00	FPV	0,00	TR	0,00
<b>Titolo 2</b>	<b>Spese in conto capitale</b>	RS	0,00	PR	0,00	R	0,00	EP	0,00
		CP	0,00	PC	0,00	I	0,00	ECP	0,00
		CS	0,00	TP	0,00	FPV	0,00	TR	0,00
<b>Totale PROGRAMMA 02 Fondo crediti di dubbia esigibilità</b>		<b>RS</b>	<b>0,00</b>	<b>PR</b>	<b>0,00</b>	<b>R</b>	<b>0,00</b>	<b>P</b>	<b>0,00</b>
		<b>CP</b>	<b>1.322.667,29</b>	<b>PC</b>	<b>0,00</b>	<b>I</b>	<b>0,00</b>	<b>ECP</b>	<b>1.322.667,29</b>
		<b>CS</b>	<b>0,00</b>	<b>TP</b>	<b>0,00</b>	<b>FPV</b>	<b>0,00</b>	<b>TR</b>	<b>0,00</b>
<b>2003</b>	<b>PROGRAMMA 03</b>	<b>Altri fondi</b>							
<b>Titolo 1</b>	<b>Spese correnti</b>	RS	0,00	PR	0,00	R	0,00	EP	0,00
		CP	263.701,86	PC	0,00	I	0,00	ECP	263.701,86
		CS	0,00	TP	0,00	FPV	0,00	TR	0,00
<b>Titolo 2</b>	<b>Spese in conto capitale</b>	RS	0,00	PR	0,00	R	0,00	EP	0,00
		CP	0,00	PC	0,00	I	0,00	ECP	0,00
		CS	0,00	TP	0,00	FPV	0,00	TR	0,00
<b>Titolo 4</b>	<b>Rimborso di prestiti</b>	RS	0,00	PR	0,00	R	0,00	EP	0,00
		CP	0,00	PC	0,00	I	0,00	ECP	0,00
		CS	0,00	TP	0,00	FPV	0,00	TR	0,00
<b>Totale PROGRAMMA 03 Altri fondi</b>		<b>RS</b>	<b>0,00</b>	<b>PR</b>	<b>0,00</b>	<b>R</b>	<b>0,00</b>	<b>P</b>	<b>0,00</b>
		<b>CP</b>	<b>263.701,86</b>	<b>PC</b>	<b>0,00</b>	<b>I</b>	<b>0,00</b>	<b>ECP</b>	<b>263.701,86</b>
		<b>CS</b>	<b>0,00</b>	<b>TP</b>	<b>0,00</b>	<b>FPV</b>	<b>0,00</b>	<b>TR</b>	<b>0,00</b>
<b>Totale MISSIONE 20 Fondi e accantonamenti</b>		<b>RS</b>	<b>0,00</b>	<b>PR</b>	<b>0,00</b>	<b>R</b>	<b>0,00</b>	<b>EP</b>	<b>0,00</b>
		<b>CP</b>	<b>1.602.648,63</b>	<b>PC</b>	<b>0,00</b>	<b>I</b>	<b>0,00</b>	<b>ECP</b>	<b>1.602.648,63</b>
		<b>CS</b>	<b>19.473,75</b>	<b>TP</b>	<b>0,00</b>	<b>FPV</b>	<b>0,00</b>	<b>TR</b>	<b>0,00</b>
<b>MISSIONE 50</b>	<b>Debito pubblico</b>								

MISSIONE, PROGRAMMA, TITOLO	DENOMINAZIONE	RESIDUI PASSIVI AL 1/1/2025 (RS)		PAGAMENTI IN C/RESIDUI (PR)		RIACCERTAMENTI RESIDUI (R)		RESIDUI PASSIVI DA ESERCIZI PREC. (EP=RS-PR+R+P)	
		PREVISIONI DEFINITIVE DI COMPETENZA (CP)		PAGAMENTI IN C/COMPETENZA (PC)		IMPEGNI (I)		ECONOMIE DI COMPETENZA (ECP=CP-I-FPV)	
		PREVISIONI DEFINITIVE DI CASSA (CS)		TOTALE PAGAMENTI (TP=PR+PC)		FONDO PLURIENNALE VINCOLATO (FPV)		TOTALE RESIDUI PASSIVI DA RIPORT. (TR=EP+EC)	
<b>5002</b>	<b>PROGRAMMA 02</b>	<b>Quota capitale ammortamento mutui e prestiti obbligazionari</b>							
<b>Titolo 4</b>	<b>Rimborso di prestiti</b>	RS	1.770.444,87	PR	0,00	R	-141.306,69	EP	1.629.138,18
		CP	481.799,19	PC	481.799,19	I	481.799,19	ECP	0,00
		CS	2.252.244,06	TP	481.799,19	FPV	0,00	TR	1.629.138,18
<b>Totale PROGRAMMA 02</b>		<b>RS</b>	<b>1.770.444,87</b>	<b>PR</b>	<b>0,00</b>	<b>R</b>	<b>-141.306,69</b>	<b>P</b>	<b>0,00</b>
		<b>CP</b>	<b>481.799,19</b>	<b>PC</b>	<b>481.799,19</b>	<b>I</b>	<b>481.799,19</b>	<b>ECP</b>	<b>0,00</b>
		<b>CS</b>	<b>2.252.244,06</b>	<b>TP</b>	<b>481.799,19</b>	<b>FPV</b>	<b>0,00</b>	<b>TR</b>	<b>1.629.138,18</b>
<b>Totale MISSIONE 50</b>		<b>RS</b>	<b>1.770.444,87</b>	<b>PR</b>	<b>0,00</b>	<b>R</b>	<b>-141.306,69</b>	<b>EP</b>	<b>1.629.138,18</b>
		<b>CP</b>	<b>481.799,19</b>	<b>PC</b>	<b>481.799,19</b>	<b>I</b>	<b>481.799,19</b>	<b>ECP</b>	<b>0,00</b>
		<b>CS</b>	<b>2.252.244,06</b>	<b>TP</b>	<b>481.799,19</b>	<b>FPV</b>	<b>0,00</b>	<b>TR</b>	<b>1.629.138,18</b>
<b>MISSIONE 60</b>		<b>Anticipazioni finanziarie</b>							
<b>6001</b>	<b>PROGRAMMA 01</b>	<b>Restituzione anticipazione di tesoreria</b>							
<b>Titolo 1</b>	<b>Spese correnti</b>	RS	0,00	PR	0,00	R	0,00	EP	0,00
		CP	0,00	PC	0,00	I	0,00	ECP	0,00
		CS	0,00	TP	0,00	FPV	0,00	TR	0,00
<b>Titolo 5</b>	<b>Chiusura Anticipazioni da istituto tesoriere/cassiere</b>	RS	0,00	PR	0,00	R	0,00	EP	0,00
		CP	2.651.440,82	PC	0,00	I	0,00	ECP	2.651.440,82
		CS	2.651.440,82	TP	0,00	FPV	0,00	TR	0,00
<b>Totale PROGRAMMA 01</b>		<b>RS</b>	<b>0,00</b>	<b>PR</b>	<b>0,00</b>	<b>R</b>	<b>0,00</b>	<b>P</b>	<b>0,00</b>
		<b>CP</b>	<b>2.651.440,82</b>	<b>PC</b>	<b>0,00</b>	<b>I</b>	<b>0,00</b>	<b>ECP</b>	<b>2.651.440,82</b>
		<b>CS</b>	<b>2.651.440,82</b>	<b>TP</b>	<b>0,00</b>	<b>FPV</b>	<b>0,00</b>	<b>TR</b>	<b>0,00</b>
<b>Totale MISSIONE 60</b>		<b>RS</b>	<b>0,00</b>	<b>PR</b>	<b>0,00</b>	<b>R</b>	<b>0,00</b>	<b>EP</b>	<b>0,00</b>
		<b>CP</b>	<b>2.651.440,82</b>	<b>PC</b>	<b>0,00</b>	<b>I</b>	<b>0,00</b>	<b>ECP</b>	<b>2.651.440,82</b>
		<b>CS</b>	<b>2.651.440,82</b>	<b>TP</b>	<b>0,00</b>	<b>FPV</b>	<b>0,00</b>	<b>TR</b>	<b>0,00</b>

MISSIONE, PROGRAMMA, TITOLO	DENOMINAZIONE	RESIDUI PASSIVI AL 1/1/2025 (RS)		PAGAMENTI IN C/RESIDUI (PR)		RIACCERTAMENTI RESIDUI (R)		RESIDUI PASSIVI DA ESERCIZI PREC. (EP=RS-PR+R+P)			
		PREVISIONI DEFINITIVE DI COMPETENZA (CP)		PAGAMENTI IN C/COMPETENZA (PC)		IMPEGNI (I)		ECONOMIE DI COMPETENZA (ECP=CP-I-FPV)		RESIDUI PASSIVI DA ESERCIZIO DI COMP. (EC=I-PC)	
		PREVISIONI DEFINITIVE DI CASSA (CS)		TOTALE PAGAMENTI (TP=PR+PC)		FONDO PLURIENNALE VINCOLATO (FPV)				TOTALE RESIDUI PASSIVI DA RIPORT. (TR=EP+EC)	
<b>MISSIONE</b>	<b>99</b>	<b>Servizi per conto terzi</b>									
<b>9901</b>	<b>PROGRAMMA 01</b>	<b>Servizi per conto terzi e Partite di giro</b>									
<b>Titolo 7</b>	<b>Spese per conto terzi e partite di giro</b>	RS	418.345,29	PR	116.945,12	R	-14.632,09			EP	286.768,08
		CP	20.120.000,00	PC	1.184.856,41	I	1.322.667,48	ECP	18.797.332,52	EC	137.811,07
		CS	20.326.624,76	TP	1.301.801,53	FPV	0,00			TR	424.579,15
<b>Totale PROGRAMMA 01</b>	<b>Servizi per conto terzi e Partite di giro</b>	RS	418.345,29	PR	116.945,12	R	-14.632,09	P	0,00	EP	286.768,08
		CP	20.120.000,00	PC	1.184.856,41	I	1.322.667,48	ECP	18.797.332,52	EC	137.811,07
		CS	20.326.624,76	TP	1.301.801,53	FPV	0,00			TR	424.579,15
<b>Totale MISSIONE 99</b>	<b>Servizi per conto terzi</b>	RS	418.345,29	PR	116.945,12	R	-14.632,09			EP	286.768,08
		CP	20.120.000,00	PC	1.184.856,41	I	1.322.667,48	ECP	18.797.332,52	EC	137.811,07
		CS	20.326.624,76	TP	1.301.801,53	FPV	0,00			TR	424.579,15
<b>TOTALE MISSIONI</b>		RS	6.347.142,35	PR	1.778.408,99	R	-741.891,76			EP	3.826.841,60
		CP	77.952.512,36	PC	8.699.364,99	I	10.700.970,58	ECP	66.867.952,62	EC	2.001.605,59
		CS	79.796.089,58	TP	10.477.773,98	FPV	383.589,16			TR	5.828.447,19
<b>TOTALE GENERALE DELLE SPESE</b>		RS	6.347.142,35	PR	1.778.408,99	R	-741.891,76			EP	3.826.841,60
		CP	77.979.849,98	PC	8.699.364,99	I	10.700.970,58	ECP	66.867.952,62	EC	2.001.605,59
		CS	79.796.089,58	TP	10.477.773,98	FPV	383.589,16			TR	5.828.447,19

**CONTO DEL BILANCIO - RIEPILOGO GENERALE DELLE SPESE PER MISSIONI**

MISSIONE, PROGRAMMA, TITOLO	DENOMINAZIONE	RESIDUI PASSIVI AL 1/1/2025 (RS)		PAGAMENTI IN C/RESIDUI (PR)		RIACCERTAMENTI RESIDUI (R)		RESIDUI PASSIVI DA ESERCIZI PREC. (EP=RS-PR+R)	
		PREVISIONI DEFINITIVE DI COMPETENZA (CP)		PAGAMENTI IN C/COMPETENZA (PC)		IMPEGNI (I)		ECONOMIE DI COMPETENZA (ECP=CP-I-FPV)	
		PREVISIONI DEFINITIVE DI CASSA (CS)		TOTALE PAGAMENTI (TP=PR+PC)		FONDO PLURIENNALE VINCOLATO (FPV)		TOTALE RESIDUI PASSIVI DA RIPORT. (TR=EP+EC)	
	<b>DISAVANZO DI AMMINISTRAZIONE</b>	CP	27.337,62						
	<b>DISAVANZO DERIVANTE DA DEBITO AUTORIZZATO E NON CONTRATTO</b>	CP	0,00						
<b>Missione 01</b>	<b>Servizi istituzionali, generali e di gestione</b>	RS	975.736,70	PR	586.602,92	R	-68.602,89	EP	320.530,89
		CP	25.157.059,12	PC	2.286.616,20	I	2.657.436,57	ECP	22.186.635,02
		CS	26.095.017,77	TP	2.873.219,12	FPV	312.987,53	TR	691.351,26
<b>Missione 02</b>	<b>Giustizia</b>	RS	0,00	PR	0,00	R	0,00	EP	0,00
		CP	0,00	PC	0,00	I	0,00	ECP	0,00
		CS	0,00	TP	0,00	FPV	0,00	TR	0,00
<b>Missione 03</b>	<b>Ordine pubblico e sicurezza</b>	RS	52.080,08	PR	35.897,88	R	-1.818,63	EP	14.363,57
		CP	620.134,19	PC	562.454,01	I	596.564,27	ECP	20.885,80
		CS	672.214,27	TP	598.351,89	FPV	2.684,12	TR	48.473,83
<b>Missione 04</b>	<b>Istruzione e diritto allo studio</b>	RS	197.142,01	PR	104.849,31	R	-12.041,73	EP	80.250,97
		CP	9.943.844,03	PC	465.442,03	I	658.039,61	ECP	9.277.045,13
		CS	8.641.299,97	TP	570.291,34	FPV	8.759,29	TR	272.848,55
<b>Missione 05</b>	<b>Tutela e valorizzazione dei beni e attività culturali</b>	RS	36.927,73	PR	27.280,29	R	-3.201,14	EP	6.446,30
		CP	250.455,79	PC	76.432,94	I	157.195,06	ECP	39.296,04
		CS	162.383,52	TP	103.713,23	FPV	53.964,69	TR	87.208,42
<b>Missione 06</b>	<b>Politiche giovanili, sport e tempo libero</b>	RS	45.911,61	PR	27.132,73	R	0,00	EP	18.778,88
		CP	2.661.185,44	PC	47.237,76	I	62.921,63	ECP	2.598.263,81
		CS	2.407.097,05	TP	74.370,49	FPV	0,00	TR	34.462,75

Allegato n.10 - Rendiconto della gestione

MISSIONE, PROGRAMMA, TITOLO	DENOMINAZIONE	RESIDUI PASSIVI AL 1/1/2025 (RS)		PAGAMENTI IN C/RESIDUI (PR)		RIACCERTAMENTI RESIDUI (R)		RESIDUI PASSIVI DA ESERCIZI PREC. (EP=RS-PR+R)	
		PREVISIONI DEFINITIVE DI COMPETENZA (CP)		PAGAMENTI IN C/COMPETENZA (PC)		IMPEGNI (I)		ECONOMIE DI COMPETENZA (ECP=CP-I-FPV)	
		PREVISIONI DEFINITIVE DI CASSA (CS)		TOTALE PAGAMENTI (TP=PR+PC)		FONDO PLURIENNALE VINCOLATO (FPV)		TOTALE RESIDUI PASSIVI DA RIPORT. (TR=EP+EC)	
<b>Missione 07</b>	<b>Turismo</b>	RS	16.371,05	PR	10.233,25	R	0,00	EP	6.137,80
		CP	96.469,00	PC	83.249,00	I	88.469,00	ECP	8.000,00
		CS	112.840,05	TP	93.482,25	FPV	0,00	TR	11.357,80
<b>Missione 08</b>	<b>Assetto del territorio ed edilizia abitativa</b>	RS	93.475,88	PR	2.500,00	R	-55.775,65	EP	35.200,23
		CP	10.000,00	PC	0,00	I	0,00	ECP	10.000,00
		CS	103.475,88	TP	2.500,00	FPV	0,00	TR	35.200,23
<b>Missione 09</b>	<b>Sviluppo sostenibile e tutela del territorio e dell'ambiente</b>	RS	1.924.358,35	PR	476.295,45	R	-249.957,35	EP	1.198.105,55
		CP	11.803.371,85	PC	2.266.315,35	I	3.103.084,63	ECP	8.697.587,22
		CS	13.398.701,48	TP	2.742.610,80	FPV	2.700,00	TR	2.034.874,83
<b>Missione 10</b>	<b>Trasporti e diritto alla mobilità</b>	RS	290.607,91	PR	119.193,39	R	-146.999,17	EP	24.415,35
		CP	749.664,31	PC	441.887,05	I	618.531,51	ECP	131.132,80
		CS	940.272,22	TP	561.080,44	FPV	0,00	TR	201.059,81
<b>Missione 11</b>	<b>Soccorso civile</b>	RS	0,00	PR	0,00	R	0,00	EP	0,00
		CP	1.250,00	PC	0,00	I	1.250,00	ECP	0,00
		CS	1.250,00	TP	0,00	FPV	0,00	TR	1.250,00
<b>Missione 12</b>	<b>Diritti sociali, politiche sociali e famiglia</b>	RS	525.740,87	PR	271.478,65	R	-47.556,42	EP	206.705,80
		CP	1.770.289,99	PC	772.924,86	I	922.532,04	ECP	845.264,42
		CS	1.978.853,98	TP	1.044.403,51	FPV	2.493,53	TR	356.312,98
<b>Missione 14</b>	<b>Sviluppo economico e competitività</b>	RS	0,00	PR	0,00	R	0,00	EP	0,00
		CP	32.900,00	PC	30.150,19	I	30.479,59	ECP	2.420,41
		CS	32.900,00	TP	30.150,19	FPV	0,00	TR	329,40

Allegato n.10 - Rendiconto della gestione

MISSIONE, PROGRAMMA, TITOLO	DENOMINAZIONE	RESIDUI PASSIVI AL 1/1/2025 (RS)		PAGAMENTI IN C/RESIDUI (PR)		RIACCERTAMENTI RESIDUI (R)		RESIDUI PASSIVI DA ESERCIZI PREC. (EP=RS-PR+R)	
		PREVISIONI DEFINITIVE DI COMPETENZA (CP)		PAGAMENTI IN C/COMPETENZA (PC)		IMPEGNI (I)		ECONOMIE DI COMPETENZA (ECP=CP-I-FPV)	
		PREVISIONI DEFINITIVE DI CASSA (CS)		TOTALE PAGAMENTI (TP=PR+PC)		FONDO PLURIENNALE VINCOLATO (FPV)		TOTALE RESIDUI PASSIVI DA RIPORT. (TR=EP+EC)	
<b>Missione 20</b>	<b>Fondi e accantonamenti</b>	RS	0,00	PR	0,00	R	0,00	EP	0,00
		CP	1.602.648,63	PC	0,00	I	0,00	ECP	1.602.648,63
		CS	19.473,75	TP	0,00	FPV	0,00	TR	0,00
<b>Missione 50</b>	<b>Debito pubblico</b>	RS	1.770.444,87	PR	0,00	R	-141.306,69	EP	1.629.138,18
		CP	481.799,19	PC	481.799,19	I	481.799,19	ECP	0,00
		CS	2.252.244,06	TP	481.799,19	FPV	0,00	TR	1.629.138,18
<b>Missione 60</b>	<b>Anticipazioni finanziarie</b>	RS	0,00	PR	0,00	R	0,00	EP	0,00
		CP	2.651.440,82	PC	0,00	I	0,00	ECP	2.651.440,82
		CS	2.651.440,82	TP	0,00	FPV	0,00	TR	0,00
<b>Missione 99</b>	<b>Servizi per conto terzi</b>	RS	418.345,29	PR	116.945,12	R	-14.632,09	EP	286.768,08
		CP	20.120.000,00	PC	1.184.856,41	I	1.322.667,48	ECP	18.797.332,52
		CS	20.326.624,76	TP	1.301.801,53	FPV	0,00	TR	424.579,15
<b>TOTALE MISSIONI</b>		RS	6.347.142,35	PR	1.778.408,99	R	-741.891,76	EP	3.826.841,60
		CP	77.952.512,36	PC	8.699.364,99	I	10.700.970,58	ECP	66.867.952,62
		CS	79.796.089,58	TP	10.477.773,98	FPV	383.589,16	TR	5.828.447,19
<b>TOTALE GENERALE DELLE SPESE</b>		RS	6.347.142,35	PR	1.778.408,99	R	-741.891,76	EP	3.826.841,60
		CP	77.979.849,98	PC	8.699.364,99	I	10.700.970,58	ECP	66.867.952,62
		CS	79.796.089,58	TP	10.477.773,98	FPV	383.589,16	TR	5.828.447,19

**CONTO DEL BILANCIO - RIEPILOGO GENERALE DELLE SPESE**

TITOLO	DENOMINAZIONE	RESIDUI PASSIVI AL 1/1/2025 (RS)		PAGAMENTI IN C/RESIDUI (PR)		RIACCERTAMENTI RESIDUI (R)		RESIDUI PASSIVI DA ESERCIZI PREC. (EP=RS-PR+R)	
		PREVISIONI DEFINITIVE DI COMPETENZA (CP)		PAGAMENTI IN C/COMPETENZA (PC)		IMPEGNI (I)		ECONOMIE DI COMPETENZA (ECP=CP-I-FPV)	
		PREVISIONI DEFINITIVE DI CASSA (CS)		TOTALE PAGAMENTI (TP=PR+PC)		FONDO PLURIENNALE VINCOLATO (FPV)		TOTALE RESIDUI PASSIVI DA RIPORT. (TR=EP+EC)	
	<b>DISAVANZO DI AMMINISTRAZIONE</b>	CP	27.337,62						
	<b>DISAVANZO DERIVANTE DA DEBITO AUTORIZZATO E NON CONTRATTO</b>	CP	0,00						
<b>Titolo 1</b>	<b>Spese correnti</b>	RS	3.753.913,46	PR	1.481.558,39	R	-483.203,53	EP	1.789.151,54
		CP	11.645.612,61	PC	6.657.935,29	I	8.236.678,09	ECP	3.079.428,16
		CS	13.284.656,46	TP	8.139.493,68	FPV	329.506,36	EC	1.578.742,80
								TR	3.367.894,34
<b>Titolo 2</b>	<b>Spese in conto capitale</b>	RS	404.438,73	PR	179.905,48	R	-102.749,45	EP	121.783,80
		CP	43.053.659,74	PC	374.774,10	I	659.825,82	ECP	42.339.751,12
		CS	41.281.123,48	TP	554.679,58	FPV	54.082,80	EC	285.051,72
								TR	406.835,52
<b>Titolo 3</b>	<b>Spese per incremento di attività finanziarie</b>	RS	0,00	PR	0,00	R	0,00	EP	0,00
		CP	0,00	PC	0,00	I	0,00	ECP	0,00
		CS	0,00	TP	0,00	FPV	0,00	EC	0,00
								TR	0,00
<b>Titolo 4</b>	<b>Rimborso di prestiti</b>	RS	1.770.444,87	PR	0,00	R	-141.306,69	EP	1.629.138,18
		CP	481.799,19	PC	481.799,19	I	481.799,19	ECP	0,00
		CS	2.252.244,06	TP	481.799,19	FPV	0,00	EC	0,00
								TR	1.629.138,18
<b>Titolo 5</b>	<b>Chiusura Anticipazioni da istituto tesoriere/cassiere</b>	RS	0,00	PR	0,00	R	0,00	EP	0,00
		CP	2.651.440,82	PC	0,00	I	0,00	ECP	2.651.440,82
		CS	2.651.440,82	TP	0,00	FPV	0,00	EC	0,00
								TR	0,00
<b>Titolo 7</b>	<b>Spese per conto terzi e partite di giro</b>	RS	418.345,29	PR	116.945,12	R	-14.632,09	EP	286.768,08
		CP	20.120.000,00	PC	1.184.856,41	I	1.322.667,48	ECP	18.797.332,52
		CS	20.326.624,76	TP	1.301.801,53	FPV	0,00	EC	137.811,07
								TR	424.579,15

TITOLO	DENOMINAZIONE	RESIDUI PASSIVI AL 1/1/2025 (RS)		PAGAMENTI IN C/RESIDUI (PR)		RIACCERTAMENTI RESIDUI (R)		RESIDUI PASSIVI DA ESERCIZI PREC. (EP=RS-PR+R)	
		PREVISIONI DEFINITIVE DI COMPETENZA (CP)		PAGAMENTI IN C/COMPETENZA (PC)		IMPEGNI (I)		ECONOMIE DI COMPETENZA (ECP=CP-I-FPV)	
		PREVISIONI DEFINITIVE DI CASSA (CS)		TOTALE PAGAMENTI (TP=PR+PC)		FONDO PLURIENNALE VINCOLATO (FPV)		TOTALE RESIDUI PASSIVI DA RIPORT. (TR=EP+EC)	
<b>TOTALE TITOLI</b>		RS	6.347.142,35	PR	1.778.408,99	R	-741.891,76	EP	3.826.841,60
		CP	77.952.512,36	PC	8.699.364,99	I	10.700.970,58	ECP	66.867.952,62
		CS	79.796.089,58	TP	10.477.773,98	FPV	383.589,16	TR	5.828.447,19
<b>TOTALE GENERALE DELLE SPESE</b>		RS	6.347.142,35	PR	1.778.408,99	R	-741.891,76	EP	3.826.841,60
		CP	77.979.849,98	PC	8.699.364,99	I	10.700.970,58	ECP	66.867.952,62
		CS	79.796.089,58	TP	10.477.773,98	FPV	383.589,16	TR	5.828.447,19

**QUADRO GENERALE RIASSUNTIVO**

ENTRATE	ACCERTAMENTI	INCASSI	SPESE	IMPEGNI	PAGAMENTO
Fondo di cassa all'inizio dell'esercizio		8.761.978,52			
Utilizzo avanzo di amministrazione	493.617,67		Disavanzo di amministrazione	27.337,62	
<i>di cui Utilizzo Fondo anticipazioni di liquidità</i>	0,00		Disavanzo derivante da debito autorizzato e non contratto ripianato con accensione di	0,00	
Fondo pluriennale vincolato di parte corrente	313.871,33				
Fondo pluriennale vincolato in c/capitale	44.974,38				
<i>di cui Fondo pluriennale vincolato in c/capitale finanziato da debito</i>	0,00				
Fondo pluriennale vincolato per incremento di attività finanziarie	0,00				
<b>TIT. 1 - Entrate correnti di natura tributaria, contributiva e perequativa</b>	<b>8.965.692,56</b>	<b>7.388.078,72</b>	<b>TIT. 1 - Spese correnti</b>	<b>8.236.678,09</b>	<b>8.139.493,68</b>
<b>TIT. 2 - Trasferimenti correnti</b>	<b>1.435.787,45</b>	<b>1.723.997,77</b>	Fondo pluriennale vincolato di parte corrente	329.506,36	
<b>TIT. 3 - Entrate extratributarie</b>	<b>1.205.649,31</b>	<b>1.027.540,81</b>			
<b>TIT. 4 - Entrate in conto capitale</b>	<b>977.260,33</b>	<b>1.227.060,97</b>	<b>TIT. 2 - Spese in conto capitale</b>	<b>659.825,82</b>	<b>554.679,58</b>
			Fondo pluriennale vincolato in c/capitale	54.082,80	
			<i>di cui Fondo pluriennale vincolato in c/capitale finanziato da debito</i>	0,00	
<b>TIT. 5 - Entrate da riduzione di attività finanziarie</b>	<b>0,00</b>	<b>0,00</b>	<b>TIT. 3 - Spese per incremento di attività finanziarie</b>	<b>0,00</b>	<b>0,00</b>
			Fondo pluriennale vincolato per incremento di attività finanziarie	0,00	
<b>Totale entrate finali .....</b>	<b>12.584.389,65</b>	<b>11.366.678,27</b>	<b>Totale spese finali .....</b>	<b>9.280.093,07</b>	<b>8.694.173,26</b>
<b>TIT. 6 - Accensione di prestiti</b>	<b>0,00</b>	<b>0,00</b>	<b>TIT. 4 - Rimborso di prestiti</b>	<b>481.799,19</b>	<b>481.799,19</b>
			<i>Fondo anticipazioni di liquidità'</i>	0,00	
<b>TIT. 7 - Anticipazioni da istituto tesoriere/cassiere</b>	<b>0,00</b>	<b>0,00</b>	<b>TIT. 5 - Chiusura Anticipazioni da istituto tesoriere/cassiere</b>	<b>0,00</b>	<b>0,00</b>
<b>TIT. 9 - Entrate per conto di terzi e partite di giro</b>	<b>1.322.667,48</b>	<b>1.312.347,16</b>	<b>TIT. 7 - Spese per conto terzi e partite di giro</b>	<b>1.322.667,48</b>	<b>1.301.801,53</b>
<b>Totale entrate dell'esercizio</b>	<b>13.907.057,13</b>	<b>12.679.025,43</b>	<b>Totale spese dell'esercizio</b>	<b>11.084.559,74</b>	<b>10.477.773,98</b>
<b>TOTALE COMPLESSIVO ENTRATE</b>	<b>14.759.520,51</b>	<b>21.441.003,95</b>	<b>TOTALE COMPLESSIVO SPESE</b>	<b>11.111.897,36</b>	<b>10.477.773,98</b>
<b>DISAVANZO DELL'ESERCIZIO</b>	<b>0,00</b>		<b>AVANZO DI COMPETENZA/FONDO DI CASSA</b>	<b>3.647.623,15</b>	<b>10.963.229,97</b>
<i>di cui Disavanzo da debito autorizzato e non contratto</i>	0,00				
<b>TOTALE A PAREGGIO</b>	<b>14.759.520,51</b>	<b>21.441.003,95</b>	<b>TOTALE A PAREGGIO</b>	<b>14.759.520,51</b>	<b>21.441.003,95</b>

ENTRATE	ACCERTAMENTI	INCASSI	SPESE	IMPEGNI	PAGAMENTO
<b>GESTIONE DEL BILANCIO</b>			<b>GESTIONE DEGLI ACCANTONAMENTI IN SEDE DI RENDICONTO</b>		
a) Avanzo di competenza (+) /Disavanzo di competenza (-)	3.647.623,15		d)Equilibrio di bilancio (+)/(-)	1.865.371,81	
b) Risorse accantonate stanziare nel bilancio dell'esercizio 2025 (+)	1.588.180,26		e)Variazione accantonamenti effettuata in sede di rendiconto(+)/(-)	139.628,97	
c) Risorse vincolate nel bilancio (+)	194.071,08				
<b>d) Equilibrio di bilancio (d=a-b-c)</b>	1.865.371,81		<b>f) Equilibrio complessivo (f=d-e)</b>	1.725.742,84	
<i>di cui Equilibrio di bilancio negativo determinato da debito autorizzato e non contratto (DANC)</i>	0,00		<i>di cui Equilibrio complessivo negativo da DANC che non peggiora il disavanzo di amm.</i>	0,00	
			<i>di cui Equilibrio complessivo negativo da DANC che peggiora il disavanzo di amm.</i>	0,00	

## VERIFICA EQUILIBRI

EQUILIBRIO ECONOMICO-FINANZIARIO		COMPETENZA (ACCERT.E IMPEGNI IMPUTATI AL 2025)
H) Utilizzo avanzo di amministrazione per spese correnti e per rimborso prestiti <i>di cui per estinzione anticipata di prestiti</i>	(+)	148.617,67 0,00
AA) Recupero disavanzo di amministrazione esercizio precedente	(-)	27.337,62
A) Fondo pluriennale vincolato per spese correnti iscritto in entrata	(+)	313.871,33
Q1) Fondo pluriennale vincolato per spese titolo 2.04 Altri trasferimenti in conto capitale iscritto in entrata	(+)	0,00
B) Entrate Titoli 1.00 - 2.00 - 3.00 <i>di cui per estinzione anticipata di prestiti</i>	(+)	11.607.129,32 0,00
C) Entrate Titolo 4.02.06 - Contributi agli investimenti direttamente destinati al rimborso dei prestiti da amministrazioni pubbliche	(+)	0,00
I) Entrate di parte capitale destinate a spese correnti in base a specifiche disposizioni di legge o dei principi contabili <i>di cui per estinzione anticipata di prestiti</i>	(+)	283.837,25 0,00
L) Entrate di parte corrente destinate a spese di investimento in base a specifiche disposizioni di legge o dei principi contabili	(-)	0,00
M) Entrate da accensione di prestiti destinate a estinzione anticipata dei prestiti	(+)	0,00
D) Spese Titolo 1.00 - Spese correnti <i>di cui spese correnti non ricorrenti finanziate con utilizzo del risultato di amministrazione</i>	(-)	8.236.678,09 0,00
D1) Fondo pluriennale vincolato di parte corrente (di spesa)	(-)	329.506,36
E) Spese Titolo 2.04 - Trasferimenti in conto capitale	(-)	0,00
E1) Fondo pluriennale vincolato di spesa - titolo 2.04 Altri trasferimenti in conto capitale	(-)	0,00
F1) Spese Titolo 4.00 - Quote di capitale amm.to dei mutui e prestiti obbligazionari <i>di cui per estinzione anticipata di prestiti</i>	(-)	481.799,19 0,00
F2) Fondo anticipazioni di liquidità	(-)	0,00
VF1) Variazioni di attività finanziarie -saldo di competenza (se negativo VF/3)	(-)	0,00
<b>O/1) Risultato di competenza di parte corrente</b>		<b>3.278.134,31</b>
- Risorse accantonate di parte corrente stanziare nel bilancio dell'esercizio 2025	(-)	1.588.180,26
- Risorse vincolate di parte corrente nel bilancio	(-)	69.479,36
<b>O/2) Equilibrio di bilancio di parte corrente</b>		<b>1.620.474,69</b>
- Variazione accantonamenti di parte corrente effettuata in sede di rendiconto(+)/(-)	(-)	139.628,97
<b>O/3) Equilibrio complessivo di parte corrente</b>		<b>1.480.845,72</b>

## VERIFICA EQUILIBRI

EQUILIBRIO ECONOMICO-FINANZIARIO			COMPETENZA (ACCERT.E IMPEGNI IMPUTATI AL 2025)
P) Utilizzo avanzo di amministrazione per spese di investimento	(+)		345.000,00
Q) Fondo pluriennale vincolato per spese in conto capitale iscritto in entrata	(+)		44.974,38
Q1) Fondo pluriennale vincolato per spese titolo 2.04 Altri trasferimenti in conto capitale iscritto in entrata	(-)		0,00
J2) Fondo pluriennale vincolato per spese Titolo 3.01 Acquisizioni di attività finanziarie iscritto in entrata	(+)		0,00
R) Entrate Titoli 4.00-5.00-6.00	(+)		977.260,33
C) Entrate Titolo 4.02.06 - Contributi agli investimenti direttamente destinati al rimborso dei prestiti da amministrazioni pubbliche	(-)		0,00
I) Entrate di parte capitale destinate a spese correnti in base a specifiche disposizioni di legge o dei principi contabili	(-)		283.837,25
S1) Entrate Titolo 5.02 per Riscossioni crediti di breve termine	(-)		0,00
S2) Entrate Titolo 5.03 per Riscossione crediti di medio-lungo termine	(-)		0,00
T) Entrate Titolo 5.04 relative a Altre entrate per riduzioni di attività finanziarie	(-)		0,00
L) Entrate di parte corrente destinate a spese di investimento in base a specifiche disposizioni di legge o dei principi contabili	(+)		0,00
M) Entrate da accensione di prestiti destinate a estinzione anticipata dei prestiti	(-)		0,00
U) Spese Titolo 2.00 - Spese in conto capitale	(-)		659.825,82
U1) Fondo pluriennale vincolato in c/capitale (di spesa)	(-)		54.082,80
V) Spese Titolo 3.01 per Acquisizioni di attività finanziarie	(-)		0,00
Y2) Fondo pluriennale vincolato per spese Titolo 3.01 Acquisizioni di attività finanziarie iscritto in spesa	(-)		0,00
E) Spese Titolo 2.04 - Altri trasferimenti in conto capitale	(+)		0,00
E1) Fondo pluriennale vincolato di spesa - titolo 2.04 Altri trasferimenti in conto capitale	(+)		0,00
VF1) Variazioni di attività finanziarie -saldo di competenza (se positivo VF/3)	(+)		0,00
<b>Z/1) Risultato di competenza in c/capitale</b>			<b>369.488,84</b>
- Risorse accantonate in c/capitale stanziare nel bilancio dell'esercizio 2025	(-)		0,00
- Risorse vincolate in c/capitale nel bilancio	(-)		124.591,72
<b>Z/2) Equilibrio di bilancio in c/capitale</b>			<b>244.897,12</b>
- Variazione accantonamenti in c/capitale effettuata in sede di rendiconto(+)/(-)	(-)		0,00
<b>Z/3) Equilibrio complessivo in c/capitale</b>			<b>244.897,12</b>

### VERIFICA EQUILIBRI

EQUILIBRIO ECONOMICO-FINANZIARIO		COMPETENZA (ACCERT.E IMPEGNI IMPUTATI AL 2025)
J) Utilizzo risultato di amministrazione per l'incremento di attività finanziarie	(+)	0,00
J1) Fondo pluriennale vincolato per incremento di attività finanziarie iscritto in entrata	(+)	0,00
J2) Fondo pluriennale vincolato per spese Titolo 3.01 Acquisizioni di attività finanziarie iscritto in entrata	(-)	0,00
S1) Entrate Titolo 5.02 per Riscossioni crediti di breve termine	(+)	0,00
S2) Entrate Titolo 5.03 per Riscossione crediti di medio-lungo termine	(+)	0,00
T) Entrate Titolo 5.04 relative a Altre entrate per riduzioni di attività finanziarie	(+)	0,00
X1) Spese Titolo 3.02 per Concessione crediti di breve termine	(-)	0,00
X2) Spese Titolo 3.03 per Concessione crediti di medio-lungo termine	(-)	0,00
Y) Spese Titolo 3.04 per Altre spese per incremento di attività finanziarie	(-)	0,00
Y1) Fondo pluriennale vincolato per incremento di attività finanziarie (di spesa)	(-)	0,00
Y2) Fondo pluriennale vincolato per spese Titolo 3.01 Acquisizioni di attività finanziarie iscritto in spesa	(+)	0,00
<b>VF/1) Variazioni attività finanziaria - saldo di competenza</b>		<b>0,00</b>
- Risorse accantonate - attività finanziarie stanziato nel bilancio dell'esercizio 2025	(-)	0,00
- Risorse vincolate - attività finanziarie nel bilancio	(-)	0,00
<b>VF/2) Variazioni attività finanziaria - equilibrio di bilancio</b>		<b>0,00</b>
- Variazione accantonamenti - attività finanziarie effettuata in sede di rendiconto'(+)/(-)	(-)	0,00
<b>VF/3) Variazioni attività finanziaria - equilibrio complessivo</b>		<b>0,00</b>
<b>W/1) RISULTATO DI COMPETENZA (W/1 = O/1 + Z/1)</b>		<b>3.647.623,15</b>
<b>W/2) EQUILIBRIO DI BILANCIO (W/2 = O2 + Z/2)</b>		<b>1.865.371,81</b>
<b>W/3) EQUILIBRIO COMPLESSIVO (W/3 = O/3 + Z/3)</b>		<b>1.725.742,84</b>
<b>Saldo corrente ai fini della copertura degli investimenti pluriennali:</b>		
O1) Risultato di competenza di parte corrente		3.278.134,31
Utilizzo risultato di amministrazione destinato al finanziamento di spese correnti ricorrenti e al rimborso di prestiti al netto del fondo anticipazione di liquidità	(-)	148.617,67
Entrate non ricorrenti che non hanno dato copertura a impegni	(-)	0,00
- Risorse accantonate di parte corrente stanziato nel bilancio dell'esercizio 2025	(-)	1.588.180,26
- Variazione accantonamenti di parte corrente effettuata in sede di rendiconto'(+)/(-)	(-)	139.628,97
- Risorse vincolate di parte corrente nel bilancio	(-)	69.979,36
<b>Equilibrio di parte corrente ai fini della copertura degli investimenti pluriennali.</b>		<b>1.331.728,05</b>

**CONTO ECONOMICO**

CONTO ECONOMICO	ANNO 2025	ANNO 2024
<b>A) COMPONENTI POSITIVI DELLA GESTIONE</b>		
1) Proventi da tributi	7.706.916,73	7.652.552,54
2) Proventi da fondi perequativi	1.228.096,80	1.218.946,13
3) Proventi da trasferimenti e contributi	2.227.210,87	2.401.415,08
a) Proventi da trasferimenti correnti	1.435.787,45	2.131.713,89
b) Quota annuale di contributi agli investimenti	582.320,00	250.564,00
c) Contributi agli investimenti	209.103,42	19.137,19
4) Ricavi delle vendite e prestazioni e proventi da servizi pubblici	766.104,58	557.520,62
a) Proventi derivanti dalla gestione dei beni	244.548,85	310.582,54
b) Ricavi della vendita di beni	221.971,04	0,00
c) Ricavi e proventi dalla prestazione di servizi	299.584,69	246.938,08
5) Variazioni nelle rimanenze di prodotti in corso di lavorazione, etc. (+/-)	0,00	0,00
6) Variazione dei lavori in corso su ordinazione	0,00	0,00
7) Incrementi di immobilizzazioni per lavori interni	0,00	0,00
8) Altri ricavi e proventi diversi	361.445,29	333.303,13
<b>TOTALE COMPONENTI POSITIVI DELLA GESTIONE (A)</b>	<b>12.289.774,27</b>	<b>12.163.737,50</b>
<b>B) COMPONENTI NEGATIVI DELLA GESTIONE</b>		
9) Acquisto di materie prime e/o beni di consumo	42.856,89	51.117,40
10) Prestazioni di servizi	5.259.442,80	5.046.977,45
11) Utilizzo beni di terzi	43.895,75	32.542,83
12) Trasferimenti e contributi	153.966,85	159.787,91
a) Trasferimenti correnti	153.966,85	159.787,91
b) Contributi agli investimenti ad altre Amministrazioni pubb.	0,00	0,00
c) Contributi agli investimenti ad altri soggetti	0,00	0,00

CONTO ECONOMICO	ANNO 2025	ANNO 2024
13) Personale	1.982.027,35	2.248.073,34
14) Ammortamenti e svalutazioni	2.206.265,54	1.299.170,46
a) Ammortamenti di immobilizzazioni Immateriali	20.025,03	19.776,89
b) Ammortamenti di immobilizzazioni materiali	1.302.075,46	1.279.393,57
c) Altre svalutazioni delle immobilizzazioni	0,00	0,00
d) Svalutazione dei crediti	884.165,05	0,00
15) Variazioni nelle rimanenze di materie prime e/o beni di consumo (+/-)	0,00	0,00
16) Accantonamenti per rischi	0,00	0,00
17) Altri accantonamenti	844.822,32	292.324,51
18) Oneri diversi di gestione	217.338,47	254.661,87
<b>TOTALE COMPONENTI NEGATIVI DELLA GESTIONE (B)</b>	10.750.615,97	9.384.655,77
<b>DIFFERENZA FRA COMP. POSITIVI E NEGATIVI DELLA GESTIONE (A-B)</b>	1.539.158,30	2.779.081,73
<b>C) PROVENTI ED ONERI FINANZIARI</b>		
<u>Proventi finanziari</u>		
19) Proventi da partecipazioni	0,00	0,00
a) da società controllate	0,00	0,00
b) da società partecipate	0,00	0,00
c) da altri soggetti	0,00	0,00
20) Altri proventi finanziari	6.518,63	0,00
<b>Totale proventi finanziari</b>	6.518,63	0,00
<u>Oneri finanziari</u>		
21) Interessi ed altri oneri finanziari	85.959,06	103.521,20
a) Interessi passivi	85.959,06	103.521,20
b) Altri oneri finanziari	0,00	0,00
<b>Totale oneri finanziari</b>	85.959,06	103.521,20
<b>TOTALE PROVENTI ED ONERI FINANZIARI (C)</b>	-79.440,43	-103.521,20
<b>D) RETTIFICHE DI VALORE ATTIVITA' FINANZIARIE</b>		

CONTO ECONOMICO	ANNO 2025	ANNO 2024
22) Rivalutazioni	0,00	0,00
23) Svalutazioni	0,00	0,00
<b>TOTALE RETTIFICHE (D)</b>	<b>0,00</b>	<b>0,00</b>
<b>E) PROVENTI ED ONERI STRAORDINARI</b>		
24) Proventi straordinari	1.050.027,13	3.604.931,91
a) Proventi da permessi di costruire	223.156,91	236.090,02
b) Proventi da trasferimenti in conto capitale	0,00	0,00
c) Sopravvenienze attive e insussistenze del passivo	826.870,22	3.368.841,89
d) Plusvalenze patrimoniali	0,00	0,00
e) Altri proventi straordinari	0,00	0,00
<b>Totale proventi straordinari</b>	<b>1.050.027,13</b>	<b>3.604.931,91</b>
25) Oneri straordinari	1.937.285,14	3.557.191,60
a) Trasferimenti in conto capitale	0,00	0,00
b) Sopravvenienze passive e insussistenze dell'attivo	1.937.285,14	3.542.191,60
c) Minusvalenze patrimoniali	0,00	0,00
d) Altri oneri straordinari	0,00	15.000,00
<b>Totale oneri straordinari</b>	<b>1.937.285,14</b>	<b>3.557.191,60</b>
<b>TOTALE PROVENTI ED ONERI STRAORDINARI (E)</b>	<b>-887.258,01</b>	<b>47.740,31</b>
<b>RISULTATO PRIMA DELLE IMPOSTE (A-B+C+D+E)</b>	<b>572.459,86</b>	<b>2.723.300,84</b>
26) Imposte (*)	136.245,43	154.444,55
27) RISULTATO DELL'ESERCIZIO	436.214,43	2.568.856,29

## STATO PATRIMONIALE - ATTIVO

STATO PATRIMONIALE - (ATTIVO)	ANNO 2025	ANNO 2024
A) CREDITI vs.LO STATO ED ALTRE AMMINISTRAZIONI PUBBLICHE PER LA PARTECIPAZIONE AL FONDO DI DOTAZIONE	0,00	0,00
<b>TOTALE CREDITI vs PARTECIPANTI (A)</b>	<b>0,00</b>	<b>0,00</b>
<b>B) IMMOBILIZZAZIONI</b>		
I) Immobilizzazioni immateriali		
1) Costi di impianto e di ampliamento	0,00	0,00
2) Costi di ricerca sviluppo e pubblicità	0,00	0,00
3) Diritti di brevetto ed utilizzazione opere dell'ingegno	0,00	0,00
4) Concessioni, licenze, marchi e diritti simile	0,00	0,00
5) Avviamento	0,00	0,00
6) Immobilizzazioni in corso ed acconti	0,00	0,00
9) Altre	35.803,05	46.422,69
<b>Totale immobilizzazioni immateriali</b>	<b>35.803,05</b>	<b>46.422,69</b>
II) Immobilizzazioni materiali		
1) Beni demaniali	9.338.647,54	9.180.775,76
1.1) Terreni	0,00	0,00
1.2) Fabbricati	1.294.177,10	1.296.095,25
1.3) Infrastrutture	4.207.850,15	4.038.674,21
1.9) Altri beni demaniali	3.836.620,29	3.846.006,30
III 2) Altre immobilizzazioni materiali	43.498.074,95	44.415.248,00
2.1) Terreni	221.654,66	175.032,97
a) di cui in leasing finanziario	0,00	0,00
2.2) Fabbricati	42.980.265,85	43.956.808,69
a) di cui in leasing finanziario	0,00	0,00

STATO PATRIMONIALE - (ATTIVO)	ANNO 2025	ANNO 2024
2.3) Impianti e macchinari	169.591,81	135.777,08
a) di cui in leasing finanziario	0,00	0,00
2.4) Attrezzature industriali e commerciali	24.909,58	34.537,48
2.5) Mezzi di trasporto	0,00	0,00
2.6) Macchine per ufficio e hardware	12.892,37	9.016,45
2.7) Mobili e arredi	87.442,13	101.562,23
2.8) Infrastrutture	0,00	0,00
2.99) Altri beni materiali	1.318,55	2.513,10
3) Immobilizzazioni in corso ed acconti	1.374.336,67	1.266.690,43
<b>Totale immobilizzazioni materiali</b>	<b>54.211.059,16</b>	<b>54.862.714,19</b>
IV) Immobilizzazioni Finanziarie		
1) Partecipazioni in	100.978,42	100.978,42
a) imprese controllate	0,00	0,00
b) imprese partecipate	0,00	0,00
c) altri soggetti	100.978,42	100.978,42
2) Crediti verso	5.732.400,88	5.212.595,02
a) altre amministrazioni pubbliche	0,00	0,00
b) imprese controllate	0,00	0,00
c) imprese partecipate	0,00	0,00
d) altri soggetti	5.732.400,88	5.212.595,02
3) Altri titoli	0,00	0,00
<b>Totale immobilizzazioni finanziarie</b>	<b>5.833.379,30</b>	<b>5.313.573,44</b>
<b>TOTALE IMMOBILIZZAZIONI (B)</b>	<b>60.080.241,51</b>	<b>60.222.710,32</b>
C) ATTIVO CIRCOLANTE		
I) Rimanenze	0,00	0,00
<b>Totale rimanenze</b>	<b>0,00</b>	<b>0,00</b>
II) Crediti		

STATO PATRIMONIALE - (ATTIVO)	ANNO 2025	ANNO 2024
1) Crediti di natura tributaria	882.798,22	1.754.287,94
a) Crediti da tributi destinati al finanziamento della sanità	0,00	0,00
b) Altri crediti da tributi	882.798,22	1.754.287,94
c) Crediti da Fondi perequativi	0,00	0,00
2) Crediti per trasferimenti e contributi	1.183.415,01	1.868.420,71
a) verso amministrazioni pubbliche	1.167.064,59	1.851.521,78
b) imprese controllate	0,00	0,00
c) imprese partecipate	0,00	0,00
d) verso altri soggetti	16.350,42	16.898,93
3) Verso clienti ed utenti	287.537,77	320.989,42
4) Altri Crediti	51.298,65	17.077,77
a) verso l'erario	0,00	0,00
b) per attività svolta per c/terzi	14.569,76	9.474,18
c) altri	36.728,89	7.603,59
<b>Totale crediti</b>	<b>2.405.049,65</b>	<b>3.960.775,84</b>
III) Attività finanziarie che non costituiscono immobilizzi		
1) Partecipazioni	0,00	0,00
2) Altri titoli	0,00	0,00
<b>Totale attività finanziarie che non costituiscono immobilizzi</b>	<b>0,00</b>	<b>0,00</b>
IV) Disponibilità liquide		
1) Conto di tesoreria	10.963.229,97	8.761.978,52
a) Istituto tesoriere	10.963.229,97	8.761.978,52
b) presso Banca d'Italia	0,00	0,00
2) Altri depositi bancari e postali	0,00	0,00
3) Denaro e valori in cassa	0,00	0,00
4) Altri conti presso la tesoreria statale intetati all'ente	0,00	0,00
<b>Totale disponibilità liquide</b>	<b>10.963.229,97</b>	<b>8.761.978,52</b>

STATO PATRIMONIALE - (ATTIVO)		ANNO 2025	ANNO 2024
	<b>TOTALE ATTIVO CIRCOLANTE (C)</b>	13.368.279,62	12.722.754,36
D) RATEI E RISCOINTI			
1) Ratei attivi		0,00	0,00
2) Risconti attivi		0,00	0,00
	<b>TOTALE RATEI E RISCOINTI (D)</b>	0,00	0,00
	<b>TOTALE DELL'ATTIVO (A+B+C+D)</b>	73.448.521,13	72.945.464,68

**STATO PATRIMONIALE - PASSIVO**

STATO PATRIMONIALE - (PASSIVO)	ANNO 2025	ANNO 2024
A) PATRIMONIO NETTO		
I) Fondo di dotazione	36.652.378,95	36.652.378,95
II) Riserve	13.507.288,55	13.004.416,77
b) da capitale	2.047.757,51	2.047.757,51
c) da permessi di costruire	2.120.883,50	1.775.883,50
d) riserve indisponibili per beni demaniali e patrimoniali indisponibili e per i beni culturali	9.338.647,54	9.180.775,76
e) altre riserve indisponibili	0,00	0,00
f) altre riserve disponibili	0,00	0,00
III) Risultato economico dell'esercizio	436.214,43	2.568.856,29
IV) Risultati economici di esercizi precedenti	2.193.147,74	-375.708,55
V) Riserve negative per beni indisponibili	-3.003.535,94	-2.845.664,16
<b>TOTALE PATRIMONIO NETTO (A)</b>	49.785.493,73	49.004.279,30
B) FONDI PER RISCHI ED ONERI		
1) Per trattamento di quiescenza	0,00	0,00
2) Per imposte	0,00	0,00
3) Altri	8.414.469,87	7.049.841,69
<b>TOTALE FONDI RISCHI ED ONERI (B)</b>	8.414.469,87	7.049.841,69
C) TRATTAMENTO DI FINE RAPPORTO		
<b>TOTALE T.F.R. (C)</b>	0,00	0,00
D) DEBITI		
1) Debiti da finanziamento	4.940.722,61	5.592.779,37
a) prestiti obbligazionari	0,00	0,00
b) v/ altre amministrazioni pubbliche	3.940.409,76	4.170.069,45
c) verso banche e tesoriere	0,00	0,00

STATO PATRIMONIALE - (PASSIVO)	ANNO 2025	ANNO 2024
d) verso altri finanziatori	1.000.312,85	1.422.709,92
2) Debiti verso fornitori	2.168.476,12	2.118.012,65
3) Acconti	0,00	0,00
4) Debiti per trasferimenti e contributi	1.061.112,54	1.374.420,43
a) enti finanziati dal servizio sanitario nazionale	0,00	0,00
b) altre amministrazioni pubbliche	933.607,81	1.158.158,45
c) imprese controllate	0,00	0,00
d) imprese partecipate	0,00	0,00
e) altri soggetti	127.504,73	216.261,98
5) Altri debiti	969.831,65	1.084.264,40
a) tributari	17.960,96	63.236,07
b) verso istituti di previdenza e sicurezza sociale	41.410,52	36.352,08
c) per attività svolta per c/terzi	207.926,04	167.803,20
d) altri	702.534,13	816.873,05
<b>TOTALE DEBITI (D)</b>	<b>9.140.142,92</b>	<b>10.169.476,85</b>
<b>E) RATEI E RISCONTI</b>		
I) Ratei passivi	40.780,71	249.056,24
II) Risconti passivi	6.067.633,90	6.472.810,60
1) Contributi agli investimenti	6.067.633,90	6.472.810,60
a) da altre amministrazioni pubbliche	6.067.633,90	6.472.810,60
b) da altri soggetti	0,00	0,00
2) Concessioni pluriennali	0,00	0,00
3) Altri risconti passivi	0,00	0,00
<b>TOTALE RATEI E RISCONTI (E)</b>	<b>6.108.414,61</b>	<b>6.721.866,84</b>
<b>TOTALE DEL PASSIVO (A+B+C+D+E)</b>	<b>73.448.521,13</b>	<b>72.945.464,68</b>
<b>CONTI D'ORDINE</b>	<b>0,00</b>	<b>0,00</b>
1) Impegni su esercizi futuri	123.945,68	109.789,47

STATO PATRIMONIALE - (PASSIVO)	ANNO 2025	ANNO 2024
2) Beni di terzi in uso	0,00	0,00
3) Beni dati in uso a terzi	0,00	0,00
4) Garanzie prestate a amministrazioni pubbliche	0,00	0,00
5) Garanzie prestate a imprese controllate	0,00	0,00
6) Garanzie prestate a imprese partecipate	0,00	0,00
7) Garanzie prestate a altre imprese	0,00	0,00
<b>TOTALE CONTI D'ORDINE</b>	<b>123.945,68</b>	<b>109.789,47</b>

## PROSPETTO DIMOSTRATIVO DEL RISULTATO DI AMMINISTRAZIONE ESERCIZIO 2025

		GESTIONE		
		RESIDUI	COMPETENZA	TOTALE
Fondo cassa al 1° gennaio				8.761.978,52
RISCOSSIONI	+	1.401.315,65	11.277.709,78	12.679.025,43
PAGAMENTI	-	1.778.408,99	8.699.364,99	10.477.773,98
SALDO DI CASSA AL 31 DICEMBRE	=			10.963.229,97
PAGAMENTI per azioni esecutive non regolarizzate al 31 dicembre	-			0,00
FONDO DI CASSA AL 31 DICEMBRE	=			10.963.229,97
RESIDUI ATTIVI	+	6.626.199,42	2.629.347,35	9.255.546,77
<i>di cui residui attivi incassati alla data del 31/12 in conti postali e bancari in attesa del riversamento nel conto di tesoreria principale</i>		0,00	0,00	0,00
<i>di cui derivanti da accertamenti di tributi effettuati sulla base della stima del dipartimento delle finanze</i>		0,00	0,00	0,00
RESIDUI PASSIVI	-	3.826.841,60	2.001.605,59	5.828.447,19
FONDO PLURIENNALE VINCOLATO PER SPESE CORRENTI	-			329.506,36
FONDO PLURIENNALE VINCOLATO PER SPESE IN CONTO CAPITALE	-			54.082,80
FONDO PLURIENNALE VINCOLATO PER INCREMENTO DI ATTIVITA' FINANZIARIE	-			0,00
RISULTATO DI AMMINISTRAZIONE AL 31 DICEMBRE 2025 (A)	=			14.006.740,39

Composizione del risultato di amministrazione al 31 dicembre 2025:	
<b>Parte accantonata</b>	
Fondo crediti dubbia esigibilita' al 31/12/2025	6.850.497,12
Accantonamento residui perenti (solo per le regioni)	0,00
Fondo anticipazioni liquidita'	2.311.271,58
Fondo perdite societa' partecipate	0,00
Fondo contenzioso	1.000.000,00
Fondo di garanzia debiti commerciali	0,00
Fondo obiettivi di finanza pubblica	17.452,00
Altri accantonamenti	1.664.616,99
<b>Totale parte accantonata (B)</b>	<b>11.843.837,69</b>
<b>Parte vincolata</b>	
Vincoli derivanti da leggi e dai principi contabili	408.613,17
Vincoli derivanti da trasferimenti	463.566,33
Vincoli derivanti dalla contrazione di mutui	0,00
Vincoli formalmente attribuiti dall'ente	152.898,46
Altri vincoli	0,00
<b>Totale parte vincolata (C)</b>	<b>1.025.077,96</b>
<b>Parte destinata agli investimenti</b>	
<b>Totale parte destinata agli investimenti (D)</b>	<b>584.813,15</b>
<b>Totale parte disponibile (E=A-B-C-D)</b>	<b>553.011,59</b>
F) di cui Disavanzo da debito autorizzato e non contratto	0,00
Se E è negativo, tale importo è iscritto tra le spese del bilancio di previsione come disavanzo da ripianare	

**ELENCO ANALITICO DELLE RISORSE ACCANTONATE NEL RISULTATO DI AMMINISTRAZIONE**

Capitolo di spesa	descrizione	Risorse accantonate al 01/01/2025	Risorse accantonate applicate al bilancio dell'esercizio 2025 (con segno -)	Risorse accantonate stanziare nella spesa del bilancio dell'esercizio 2025	Variazione accantonamenti effettuata in sede di rendiconto (con segno +/-)	Risorse accantonate nel risultato di amministrazione al 31/12/2025
		(a)	(b)	(c)	(d)	(e)=(a)+(b)+(c)+(d)
<b>Fondo anticipazioni liquidità</b>						
50024.03.6000001	Anticipazione di liquidità CC.DD P D.L 35/2013 - dl 66 - dl 101	2.399.624,58	0,00	0,00	-88.353,00	2.311.271,58
Totale Fondo anticipazioni liquidità		2.399.624,58	0,00	0,00	-88.353,00	2.311.271,58
<b>Fondo contenzioso</b>						
FONDO RISCHI CONTENZIOSO	FONDO RISCHI CONTENZIOSO	693.905,62	0,00	0,00	306.094,38	1.000.000,00
Totale Fondo contenzioso		693.905,62	0,00	0,00	306.094,38	1.000.000,00
<b>Fondo crediti di dubbia esigibilità</b>						
20021.10.0340200	Fondo crediti di dubbia esigibilità'	5.966.332,07	0,00	1.322.667,29	-438.502,24	6.850.497,12
Totale Fondo crediti di dubbia esigibilità		5.966.332,07	0,00	1.322.667,29	-438.502,24	6.850.497,12
<b>Altri accantonamenti</b>						
20031.10.3411021	Fondo passività potenziali	996.055,48	0,00	150.000,00	253.944,52	1.400.000,00
20031.10.3411023	Fondo rinnovi contrattuali	50.000,00	0,00	91.907,69	18.092,31	160.000,00
INDENNITA' DI FINE MANDATO SINDACO	INDENNITA' DI FINE MANDATO SINDACO	10.110,71	0,00	6.153,28	0,00	16.263,99
UTILIZZO FAL	UTILIZZO FAL	87.174,86	-87.174,86	0,00	88.353,00	88.353,00
Totale Altri accantonamenti		1.143.341,05	-87.174,86	248.060,97	360.389,83	1.664.616,99
<b>Fondo obiettivi di finanza pubblica</b>						
20031.10.3411024	Fondo Obiettivi di Finanza Pubblica Decreto interministeriale del 4 marzo 2025	0,00	0,00	17.452,00	0,00	17.452,00
Totale Fondo obiettivi di finanza pubblica		0,00	0,00	17.452,00	0,00	17.452,00

Allegato a/1) Risultato di amministrazione - quote accantonate

Totale		10.203.203,32	-87.174,86	1.588.180,26	139.628,97	11.843.837,69
--------	--	---------------	------------	--------------	------------	---------------

## ELENCO ANALITICO DELLE RISORSE VINCOLATE NEL RISULTATO DI AMMINISTRAZIONE

Capitolo di entrata	descrizione	Capitolo di spesa correlato	descrizione	Risorse vincolate al 01/01/2025	Risorse vincolate applicate al bilancio dell'esercizio 2025	Entrate vincolate accertate nell'esercizio 2025	Impegni es. 2025 finanziati da entrate acc. nell'esercizio o da quote vincolate del ris di amm.	Fondo plur.vinc al 31/12/2025 finanz. da entrate vinc. acc. nell'eserc. o da quote vincolate del ris. di amm.	Cancellazione di residui att.vinc. o eliminazione vincolo su quote ris. amm (+) e canc. di residui passivi fin. da risorse vinc.(-)	Cancellazione nell'esercizio 2025 di impegni fin. da FPV dopo approvazione rendiconto 2024 non reimp. nell'esercizio 2025	Risorse vincolate nel bilancio al 31/12/2025	Risorse vincolate nel risultato di amministrazione al 31/12/2025
				(a)	(b)	(c)	(d)	(e)	(f)	(g)	(h)=(b)+(c)-(d)-(e)+g)	(i)=(a)+(c)-(d)-(e)-(f)+g)
<b>Vincoli derivanti dalla legge</b>												
30200.02.0451901	Sanzioni art. 31, co. 4-bis, DPR 380/01 correlato U 802101 e U 6651304	08021.03.0802101	Demolizione e rimessione in pristino delle opere abusive finanziate da Sanzioni art. 31, co. 4-bis, DPR 380/01 correlato E 451901	11.470,69	0,00	21.570,82	0,00	0,00	0,00	0,00	21.570,82	33.041,51
40500.01.0900100	PROVENTI DERIV.DALLE CONC.EDILIZ.E SANZIONI PREV.DALLA D. URBANIS.	OPERE DI URBANIZZAZIONE	OPERE DI URBANIZZAZIONE	636.943,52	345.000,00	568.156,91	829.528,77	0,00	0,00	0,00	83.628,14	375.571,66
Totale Vincoli derivanti dalla legge				648.414,21	345.000,00	589.727,73	829.528,77	0,00	0,00	0,00	105.198,96	408.613,17
<b>Vincoli derivanti da Trasferimenti</b>												
10301.01.0052205	FSC incremento trasporto alunni disabili (art. 1, c. 449, lett. d-octies, l. 232/2016) correlato U 860902	04061.03.0860902	FSC incremento trasporto alunni disabili (art. 1, c. 449, lett. d-octies, l. 232/2016) correlato E 52205	31.479,06	17.564,08	17.556,18	35.120,26	0,00	0,00	0,00	0,00	13.914,98
20101.01.0200420	Centri estivi ei servizi socioeducativi territoriali e i centri con funzione educativa e ricreativa destinati ai minori (0/17 anni) nel periodo 1 giugno -31 dicembre 2021di 73/21 (cd Sostegni bis.	12011.04.1301004	Centri estivi, i servizi socioeducativi territoriali e i centri con funzione educativa e ricreativa destinati ai minori (0/17 anni) nel periodo 1-6 -31 12 2021 l di 73/21 (cd Sostegni bis.E 200420	18.554,47	9.208,21	0,00	9.208,21	0,00	0,00	0,00	0,00	9.346,26
20101.01.0201400	Trasferimento dal ministero Interno in favore dei minori extracomunitari- C U 13010	12011.04.1301000	Trasferimento dal ministero Interno in favore dei minori extracomunitari- Correlata entrate 2014	0,00	0,00	0,00	0,00	0,00	-500,00	0,00	0,00	500,00
20101.01.0202001	Dlgs 13/4/2017, n 65 Ist.ne sisma int.to ed.zione ist.ne dalla nascita sino a sei anni	04071.03.0008034	Dlgs 13/4/2017, n 65 Ist.ne sisma int.to ed.zione ist.ne dalla nascita sino a sei anni.	221.258,99	0,00	40.940,26	40.940,26	0,00	0,00	0,00	0,00	221.258,99
20101.01.5013954	Em.za Trasf.ti OCDPC 28-3-2020 COVID-19- NUCLEI FAM. RI VULNERABILI COR E 5014711	01031.09.0115602	Rimborso ristori specifici di spesa covid	37.419,77	12.473,25	0,00	12.473,25	0,00	0,00	0,00	0,00	24.946,52

Allegato a/2) Risultato di amministrazione - quote vincolate

Capitolo di entrata	descrizione	Capitolo di spesa correlato	descrizione	Risorse vincolate al 01/01/2025	Risorse vincolate applicate al bilancio dell'esercizio 2025	Entrate vincolate accertate nell'esercizio 2025	Impegni es. 2025 finanziati da entrate acc. nell'esercizio o da quote vincolate del ris di amm.	Fondo plur.vinc al 31/12/2025 finanz. da entrate vinc. acc. nell'eserc. o da quote vincolate del ris. di amm.	Cancellazione di residui att.vinc. o eliminazione vincolo su quote ris. amm (+) e canc. di residui passivi fin. da risorse vinc.(-)	Cancellazione nell'esercizio 2025 di impegni fin. da FPV dopo approvazione rendiconto 2024 non reimp. nell'esercizio 2025	Risorse vincolate nel bilancio al 31/12/2025	Risorse vincolate nel risultato di amministrazione al 31/12/2025
				(a)	(b)	(c)	(d)	(e)	(f)	(g)	(h)=(b)+(c)-(d)-(e)+g)	(i)=(a)+(c)-(d)-(e)-(f)+g)
20101.01.5013966	Avviso Misura 1.4.4 "Estensione dell'utilizzo delle piattaforme nazionali di identità digitale - SPID CIE" Comuni Aprile 2022 CUP C91F22000080006 correlato U 7000008	01111.03.7000008	Avviso Misura 1.4.4 "Estensione dell'utilizzo delle piattaforme nazionali di identità digitale - SPID CIE" Comuni Aprile 2022 CUP C91F22000080006 correlato E 5013966	8.009,80	0,00	0,00	0,00	0,00	0,00	0,00	0,00	8.009,80
20101.01.5013967	Avviso Investimento 1.2 "Abilitazione al cloud per le PA Locali" Comuni Aprile 2022 CUP C91C22000130006 correlato U 7000004	01111.03.7000004	Avviso Investimento 1.2 "Abilitazione al cloud per le PA Locali" Comuni Aprile 2022 CUP C91C22000130006 correlato E 5013967	3.713,00	898,07	0,00	898,07	0,00	0,00	0,00	0,00	2.814,93
20101.01.5013968	Avviso Misura 1.4.3 "Adozione piattaforma pagoPA" Comuni Aprile 2022 CUP C91F22000820006 correlato U 7000005	01111.03.7000005	Avviso Misura 1.4.3 "Adozione piattaforma pagoPA" Comuni Aprile 2022 CUP C91F22000820006 correlato E 5013968	12.623,00	12.623,00	0,00	12.623,00	0,00	0,00	0,00	0,00	0,00
20101.01.5013969	Avviso Misura 1.4.3 "Adozione app IO" Comuni Aprile 2022 CUP C91F22001170006 correlato U 7000006	01111.03.7000006	Avviso Misura 1.4.3 "Adozione app IO" Comuni Aprile 2022 CUP C91F22001170006 correlato E 5013969	1.442,12	0,00	0,00	0,00	0,00	0,00	0,00	0,00	1.442,12
20101.01.5013970	Avviso Misura 1.4.1 "Esperienza del Cittadino nei servizi pubblici" Comuni Aprile 2022 CUP C91F22000300006 correlato U 7000007	01111.03.7000007	Avviso Misura 1.4.1 "Esperienza del Cittadino nei servizi pubblici" Comuni Aprile 2022 CUP C91F22000300006 correlato E 5013970	9.236,60	0,00	0,00	0,00	0,00	0,00	0,00	0,00	9.236,60
20101.01.5013973	Fondo per l'assistenza all' autonomia e alla comunicazione degli alunni con disabilità correlato U 860901	04061.03.0860901	Fondo per l'assistenza all' autonomia e alla comunicazione degli alunni con disabilità correlato E 5013973	397,53	397,53	38.412,02	20.397,53	0,00	0,00	0,00	18.412,02	18.412,02
20101.01.5013974	Avviso MISURA 1.4.5 "PIATTAFORMA NOTIFICHE DIGITALI" COMUNI (SETTEMBRE 2022) CUP C91F22003490006 correlato U 7000009	01111.03.7000009	Avviso MISURA 1.4.5 "PIATTAFORMA NOTIFICHE DIGITALI" COMUNI (SETTEMBRE 2022) CUP C91F22003490006 correlato E 5013974	27.709,00	0,00	0,00	0,00	0,00	0,00	0,00	0,00	27.709,00

Allegato a/2) Risultato di amministrazione - quote vincolate

Capitolo di entrata	descrizione	Capitolo di spesa correlato	descrizione	Risorse vincolate al 01/01/2025	Risorse vincolate applicate al bilancio dell'esercizio 2025	Entrate vincolate accertate nell'esercizio 2025	Impegni es. 2025 finanziati da entrate acc. nell'esercizio o da quote vincolate del ris di amm.	Fondo plur.vinc al 31/12/2025 finanz. da entrate vinc. acc. nell'eserc. o da quote vincolate del ris. di amm.	Cancellazione di residui att.vinc. o eliminazione vincolo su quote ris. amm (+) e canc. di residui passivi fin. da risorse vinc.(-)	Cancellazione nell'esercizio 2025 di impegni fin. da FPV dopo approvazione rendiconto 2024 non reimp. nell'esercizio 2025	Risorse vincolate nel bilancio al 31/12/2025	Risorse vincolate nel risultato di amministrazione al 31/12/2025
				(a)	(b)	(c)	(d)	(e)	(f)	(g)	(h)=(b)+(c)-(d)-(e)+g)	(i)=(a)+(c)-(d)-(e)-(f)+g)
20101.01.5013975	Progetto (PFTE) progetto studio di fattibilità tecnico economica - Rigenerazione urbana mediante la demolizione e ricostruzione scuola primaria plesso Bellini CUP C99I23000060006 correlato U 760182	04021.03.0760182	Progetto (PFTE) progetto studio di fattibilità tecnico economica - Rigenerazione urbana mediante la demoliz e ricostruz scuola primaria pl Bellini CUP C99I23000060006 correlato E 5013975	4.265,29	0,00	0,00	0,00	0,00	0,00	0,00	0,00	4.265,29
20101.01.5013977	Contributo per l'integrazione delle liste elettorali in Anpr Decreto 18/2023 dipartimento per la trasformazione digitale CORRELATO U 0334902	01071.03.0334902	Contributo per l'integrazione delle liste elettorali in Anpr Decreto 18/2023 dipartimento per la trasformazione digitale CORRELATO E 5013977	1.488,40	0,00	0,00	0,00	0,00	0,00	0,00	0,00	1.488,40
20101.01.5013983	Avviso Misura 1.4.4 "Estensione dell'utilizzo dell'anagrafe nazionale digitale (ANPR) - Adesione allo Stato Civile digitale (ANSC) - COMUNI (LUGLIO 2024)" CUP correlato U 0334903	01071.03.0334903	Avviso Misura 1.4.4 "Estensione dell'utilizzo dell'anagrafe nazionale digitale (ANPR) - Adesione allo Stato Civile digitale (ANSC) - COMUNI (LUGLIO 2024)" CUP correlato E 5013983	0,00	0,00	8.979,20	6.100,00	0,00	0,00	0,00	2.879,20	2.879,20
20101.01.5013984	Avviso Misura 2.2.3 "Digitalizzazione delle procedure (SUAP e SUE)" Comuni CUP C91F24000430006 correlato U 7000014	01111.03.7000014	Avviso Misura 2.2.3 "Digitalizzazione delle procedure (SUAP e SUE)" Comuni CUP C91F24000430006 correlato E 5013984	0,00	0,00	11.747,26	8.540,00	0,00	0,00	0,00	3.207,26	3.207,26
20101.01.5013985	Avviso Misura 1.3.1 "PDND-ANNCSU - COMUNI MAGGIO 2025" CUP C51J25001600006 correlato U 7000017	01111.03.7000017	Avviso Misura 1.3.1 "PDND-ANNCSU - COMUNI MAGGIO 2025" CUP C51J25001600006 correlato E 5013985	0,00	0,00	4.326,40	3.781,99	0,00	0,00	0,00	544,41	544,41
20101.02.0201100	Buoni libro trasferimenti regionali correlato U	04011.04.0870600	Buoni libro trasferimenti regionali correlato E 2011	300,00	300,00	28.895,83	29.195,83	0,00	0,00	0,00	0,00	0,00
20101.02.0251200	INTERV.A FAV.MIN.SOGG.AI PROV.V.DELL'AUTOR.GIUD.COMUNIT.ALLOGGIO CAP.U 13155	12041.03.1315500	INTERV.A FAV.MIN.SOGG.AI PROV.V.DELL'AUTOR.GIUD.COMUNIT.ALLOGGIO -CORR. CAP.2512	24.750,26	0,00	281.692,98	281.692,98	0,00	0,00	0,00	0,00	24.750,26
20101.02.0252700	PROVVIDENZE ECONOMICHE L.R.10/2004 CORR.CAP.U 13433	12041.04.1343300	BONUS REGIONALE ED ALTRE PROVVIDENZE ECONOMICHE L.R.10/2033 CORR.CAP.E2527	9.811,25	1.000,00	1.000,00	2.000,00	0,00	0,00	0,00	0,00	8.811,25
20101.02.0253100	BORSE DI STUDIO CORRELATO U8705	04071.04.0870500	BORSE DI STUDIO CORRELATO E2531	1.211,55	0,00	0,00	0,00	0,00	0,00	0,00	0,00	1.211,55

Allegato a/2) Risultato di amministrazione - quote vincolate

Capitolo di entrata	descrizione	Capitolo di spesa correlato	descrizione	Risorse vincolate al 01/01/2025	Risorse vincolate applicate al bilancio dell'esercizio 2025	Entrate vincolate accertate nell'esercizio 2025	Impegni es. 2025 finanziati da entrate acc. nell'esercizio o da quote vincolate del ris di amm.	Fondo plur.vinc al 31/12/2025 finanz. da entrate vinc. acc. nell'eserc. o da quote vincolate del ris. di amm.	Cancellazione di residui att.vinc. o eliminazione vincolo su quote ris. amm (+) e canc. di residui passivi fin. da risorse vinc.(-)	Cancellazione nell'esercizio 2025 di impegni fin. da FPV dopo approvazione rendiconto 2024 non reimp. nell'esercizio 2025	Risorse vincolate nel bilancio al 31/12/2025	Risorse vincolate nel risultato di amministrazione al 31/12/2025
				(a)	(b)	(c)	(d)	(e)	(f)	(g)	(h)=(b)+(c)-(d)-(e)+g)	(i)=(a)+(c)-(d)-(e)-(f)+g)
20101.02.0253300	CONTRIBUTO COMUNITA'ALLOGGI O DISABILI -CORR U13254	12031.03.1325400	CONTRIBUTO COMUNITA' ALLOGGIO DISABILI-CORR. E2533	6.978,67	6.978,67	10.236,48	16.370,74	0,00	0,00	0,00	844,41	844,41
20101.02.0301105	Finanziamento per l'acquisizione del certificato di vulnerabilità sismica degli edifici scolastici DD 797 del 23/12/2022 Ass. dell' Istruzione e della Formazione Professionale correlato U 760183	04021.03.0760183	Finanziamento per l'acquisizione del certificato di vulnerabilità sismica degli edifici scolastici DD 797 del 23/12/2022 Ass. dell' Istruzione e della Formazione Professionale correlato E 301105	458,09	0,00	0,00	0,00	0,00	0,00	0,00	0,00	458,09
20101.02.0301118	Eventi metereologici febbraio 2023 OCDPC 25/07/2023 N. 1014 Correlato U 0760186 0760187 0760188 1180905 7000015	0760186 0760187 0760188 1180905 7000015	0760186 0760187 0760188 1180905 7000015	0,00	0,00	58.560,00	36.538,76	0,00	0,00	0,00	22.021,24	22.021,24
40200.01.0817000	REALIZZAZIONE IMPIANTO FOTOVOLTAICO SCUOLA MEDIA CORR.E.8071 PTOP Pos ne 2	01012.02.5013801	REALIZZAZIONE IMPIANTO FOTOVOLTAICO SCUOLA MEDIA CORR.E.8071 PTOP Pos ne 2	0,00	0,00	0,00	0,00	0,00	0,00	21.701,45	21.701,45	21.701,45
40200.01.0818100	MESSA IN SICUREZZA E RIQUALIFICAZIONE URBANA DELLA VIA ROMA U 5033400 PTOP pos.ne 1	09022.02.5033400	"MESSA IN SICUREZZA E RIQUALIFICAZIONE URBANA DELLA VIA ROMA CON REALIZZAZIONE DI UNA PISTA CICLABILE E 818100 PTOP pos.zione 1	0,00	0,00	0,00	0,00	0,00	-14.530,17	0,00	0,00	14.530,17
40200.01.0819205	Ristrutturazione via Scala di Bella E 813200 PTOP Pos.ne 3	01012.02.5020300	Ristrutturazione via Scala di Bella E 813200 PTOP Pos.ne 3	0,00	0,00	0,00	0,00	0,00	0,00	19.262,13	19.262,13	19.262,13
Totale Vincoli derivanti da Trasferimenti				421.106,85	61.442,81	502.346,61	515.880,88	0,00	-15.030,17	40.963,58	88.872,12	463.566,33
<b>Vincoli formalmente attribuiti dall'ente</b>												
20102.01.0450602	Donazioni di privati emergenza epidemiologia da virus Covid-19	12051.04.0185303	CONTRIBUTO NUCLEI FAMILIARI VULNERABILI COR E 50133961 50133962	629,11	0,00	0,00	0,00	0,00	0,00	0,00	0,00	629,11
DIVERSI	DIVERSI	07011.03.1081000	QUOTA ANNUA DISTRETTO TURISTICO PAESI ETNA	8.214,90	0,00	0,00	0,00	0,00	0,00	0,00	0,00	8.214,90

Allegato a/2) Risultato di amministrazione - quote vincolate

Capitolo di entrata	descrizione	Capitolo di spesa correlato	descrizione	Risorse vincolate al 01/01/2025	Risorse vincolate applicate al bilancio dell'esercizio 2025	Entrate vincolate accertate nell'esercizio 2025	Impegni es. 2025 finanziati da entrate acc. nell'esercizio o da quote vincolate del ris di amm.	Fondo plur.vinc al 31/12/2025 finanz. da entrate vinc. acc. nell'eserc. o da quote vincolate del ris. di amm.	Cancellazione di residui att.vinc. o eliminazione vincolo su quote ris. amm (+) e canc. di residui passivi fin. da risorse vinc.(-)	Cancellazione nell'esercizio 2025 di impegni fin. da FPV dopo approvazione rendiconto 2024 non reimp. nell'esercizio 2025	Risorse vincolate nel bilancio al 31/12/2025	Risorse vincolate nel risultato di amministrazione al 31/12/2025
				(a)	(b)	(c)	(d)	(e)	(f)	(g)	(h)=(b)+(c)-(d)-(e)+(+g)	(i)=(a)+(c)-(d)-(e)-(f)+(+g)
VARI	VARIE ENTRATE IN C/CAPITALE	10052.02.8003262	LAVORI OPERE PUBBLICHE MARTIRI INGLESII	126.127,65	0,00	0,00	0,00	0,00	0,00	0,00	0,00	126.127,65
VARIE	VARIE	09041.03.1506300	Quote consortile Ato 2 Catania acque	17.926,80	0,00	0,00	0,00	0,00	0,00	0,00	0,00	17.926,80
Totale Vincoli formalmente attribuiti dall'ente				152.898,46	0,00	0,00	0,00	0,00	0,00	0,00	0,00	152.898,46
<b>Totale</b>				<b>1.222.419,52</b>	<b>406.442,81</b>	<b>1.092.074,34</b>	<b>1.345.409,65</b>	<b>0,00</b>	<b>-15.030,17</b>	<b>40.963,58</b>	<b>194.071,08</b>	<b>1.025.077,96</b>
Totale quote accantonate riguardanti le risorse vincolate da legge (m/1)											0,00	0,00
Totale quote accantonate riguardanti le risorse vincolate da trasferimenti (m/2)											0,00	0,00
Totale quote accantonate riguardanti le risorse vincolate da finanziamenti (m/3)											0,00	0,00
Totale quote accantonate riguardanti le risorse vincolate dall'ente (m/4)											0,00	0,00
Totale quote accantonate riguardanti le risorse vincolate da altro (m/5)											0,00	0,00
Totale quote accantonate riguardanti le risorse vincolate (m=m/1+m/2+m/3+m/4+m/5)											<b>0,00</b>	<b>0,00</b>
Totale risorse vincolate da legge al netto di quelle che sono state oggetto di accantonamenti (n/1=l/1-m/1)											105.198,96	408.613,17
Totale risorse vincolate da trasferimenti al netto di quelle che sono state ogg. di accantonamenti (n/2=l/2-m/2)											88.872,12	463.566,33
Totale risorse vincolate da finanziamenti al netto di quelle che sono state ogg. di accantonamenti (n/3=l/3-m/3)											0,00	0,00
Totale risorse vincolate dall'Ente al netto di quelle che sono state oggetto di accantonamenti (n/4=l/4-m/4)											0,00	152.898,46
Totale risorse vincolate da altro al netto di quelle che sono state oggetto di accantonamenti (n/5=l/5-m/5)											0,00	0,00
Totale risorse vincolate al netto di quelle che sono state oggetto di accantonamenti (n=l-m)											<b>194.071,08</b>	<b>1.025.077,96</b>

**ELENCO ANALITICO DELLE RISORSE DESTINATE AGLI INVESTIMENTI NEL RISULTATO DI AMMINISTRAZIONE**

Capitolo di entrata	descrizione	Capitolo di spesa correlato	descrizione	Risorse destinate agli investim. al 01/01/2025	Entrate destinate agli investimenti accertate nell'esercizio 2025	Impegni es. 2025 finanziati da entrate dest. nell'esercizio o da quote destinate del ris di amm.	Fondo plur.vinc al 31/12/2025 finanz. da entrate dest. acc. nell'eserc. o da quote destinate del ris. di amm.	Cancellazione di residui att.vinc. o eliminazione vincolo su quote ris. amm (+) e canc. residui ass. fin. da risorse vinc.(-)	Risorse destinate agli investimenti al 31/12/2025
				(a)	(b)	(c)	(d)	(e)	(f)=(a) +(b)-( c)-(d)-(e)
50	REGIM.ACQUEE PARCO EXTRA URBANO LEUCATIA	09012.02.6501200	REGIM.ACQUEE PARCO EXTRA URBANO LEUCATIA	173.381,65	0,00	0,00	0,00	0,00	173.381,65
51	COMPLETAMENTO LAVORI FOGNARI ACQUEE METEORICHE CAP.8133	09012.02.6501700	COMPLETAMENTO LAVORI FOGNARI ACQUEE METEORICHE CAP.8133	411.431,50	0,00	0,00	0,00	0,00	411.431,50
<b>Totale</b>				<b>584.813,15</b>	<b>0,00</b>	<b>0,00</b>	<b>0,00</b>	<b>0,00</b>	<b>584.813,15</b>
Totale quote accantonate nel risultato di amministrazione riguardanti le risorse destinate agli investimenti (g)									0,00
<b>Totale risorse destinate nel risultato di amministrazione al netto di quelle che sono state oggetto di accantonamenti (h = Totale f - g)</b>									<b>584.813,15</b>

## COMPOSIZIONE PER MISSIONI E PROGRAMMI DEL FONDO PLURIENNALE VINCOLATO DELL'ESERCIZIO 2025

MISSIONI E PROGRAMMI	Fondo pluriennale vincolato al 31 dicembre dell'esercizio 2024	Spese impegnate negli esercizi precedenti e imputate all'esercizio 2025 e coperte dal fondo pluriennale vincolato	Riaccertamento degli impegni imputati all'esercizio 2025 e finanziati dal FPV di cui alla lettera a) effettuato nel corso dell'esercizio 2025 (cd. economie di impegno)	Riaccertamento degli impegni finanziati dal FPV di cui alla lettera a) effettuato nel corso dell'esercizio 2025 su impegni imputati agli esercizi successivi a N (cd. economie di impegno)	Quota del fondo pluriennale vincolato al 31 dicembre dell'esercizio 2024, non destinata ad essere utilizzata nell'esercizio 2025 e rinvia all'esercizio 2026 e successivi	Spese impegnate nell'esercizio 2025 con imputazione all'esercizio 2026 e coperte dal fondo pluriennale vincolato	Spese impegnate nell'esercizio 2025 con imputazione all'esercizio 2027 e coperte dal fondo pluriennale vincolato	Spese impegnate nell'esercizio 2025 con imputazione a esercizi successivi a quelli considerati nel bilancio pluriennale e coperte dal fondo pluriennale vincolato	Fondo pluriennale vincolato al 31 dicembre dell'esercizio 2025
	(a)	(b)	(x)	(y)	(c) = (a)-(b)-(x)-(y)	(d)	(e)	(f)	(g) = (c)+(d)+(e)+(f)
<b>01 MISSIONE 1 - Servizi istituzionali, generali e di gestione</b>									
01 Organi istituzionali	40.963,58	0,00	40.963,58	0,00	0,00	0,00	0,00	0,00	0,00
02 Segreteria generale	77.831,46	37.743,23	361,12	0,00	39.727,11	48.695,89	0,00	0,00	88.423,00
03 Gestione economica, finanziaria, programmazione e provveditorato	3.287,27	3.287,27	0,00	0,00	0,00	2.795,29	0,00	0,00	2.795,29
04 Gestione delle entrate tributarie e servizi fiscali	0,00	0,00	0,00	0,00	0,00	0,00	0,00	0,00	0,00
05 Gestione dei beni demaniali e patrimoniali	0,00	0,00	0,00	0,00	0,00	0,00	0,00	0,00	0,00
06 Ufficio tecnico	3.418,01	3.418,00	0,01	0,00	0,00	2.906,47	0,00	0,00	2.906,47
07 Elezioni e consultazioni popolari - Anagrafe e stato civile	0,00	0,00	0,00	0,00	0,00	0,00	0,00	0,00	0,00
10 Risorse umane	0,00	0,00	0,00	0,00	0,00	0,00	0,00	0,00	0,00
11 Altri servizi generali	216.357,91	177.121,04	39.236,87	0,00	0,00	218.862,77	0,00	0,00	218.862,77
<b>Totale MISSIONE 01 - Servizi istituzionali, generali e di gestione</b>	<b>341.858,23</b>	<b>221.569,54</b>	<b>80.561,58</b>	<b>0,00</b>	<b>39.727,11</b>	<b>273.260,42</b>	<b>0,00</b>	<b>0,00</b>	<b>312.987,53</b>
<b>02 MISSIONE 2 - Giustizia</b>									
01 Uffici giudiziari	0,00	0,00	0,00	0,00	0,00	0,00	0,00	0,00	0,00
<b>Totale MISSIONE 02 - Giustizia</b>	<b>0,00</b>	<b>0,00</b>	<b>0,00</b>	<b>0,00</b>	<b>0,00</b>	<b>0,00</b>	<b>0,00</b>	<b>0,00</b>	<b>0,00</b>
<b>03 MISSIONE 3 - Ordine pubblico e sicurezza</b>									
01 Polizia locale e amministrativa	3.156,52	3.156,52	0,00	0,00	0,00	2.684,12	0,00	0,00	2.684,12
<b>Totale MISSIONE 03 - Ordine pubblico e sicurezza</b>	<b>3.156,52</b>	<b>3.156,52</b>	<b>0,00</b>	<b>0,00</b>	<b>0,00</b>	<b>2.684,12</b>	<b>0,00</b>	<b>0,00</b>	<b>2.684,12</b>
<b>04 MISSIONE 4 - Istruzione e diritto allo studio</b>									
01 Istruzione prescolastica	0,00	0,00	0,00	0,00	0,00	0,00	0,00	0,00	0,00
02 Altri ordini di istruzione non universitaria	118,11	0,00	0,00	0,00	118,11	0,00	0,00	0,00	118,11

MISSIONI E PROGRAMMI		Fondo pluriennale vincolato al 31 dicembre dell'esercizio 2024	Spese impegnate negli esercizi precedenti e imputate all'esercizio 2025 e coperte dal fondo pluriennale vincolato	Riaccertamento degli impegni imputati all'esercizio 2025 e finanziati dal FPV di cui alla lettera a) effettuato nel corso dell'esercizio 2025 (cd. economie di impegno)	Riaccertamento degli impegni finanziati dal FPV di cui alla lettera a) effettuato nel corso dell'esercizio 2025 su impegni imputati agli esercizi successivi a N (cd. economie di impegno)	Quota del fondo pluriennale vincolato al 31 dicembre dell'esercizio 2024, non destinata ad essere utilizzata nell'esercizio 2025 e rinviata all'esercizio 2026 e successivi	Spese impegnate nell'esercizio 2025 con imputazione all'esercizio 2026 e coperte dal fondo pluriennale vincolato	Spese impegnate nell'esercizio 2025 con imputazione all'esercizio 2027 e coperte dal fondo pluriennale vincolato	Spese impegnate nell'esercizio 2025 con imputazione a esercizi successivi a quelli considerati nel bilancio pluriennale e coperte dal fondo pluriennale vincolato	Fondo pluriennale vincolato al 31 dicembre dell'esercizio 2025
		(a)	(b)	(x)	(y)	(c) = (a)-(b)-(x)-(y)	(d)	(e)	(f)	(g) = (c)+(d)+(e)+(f)
06	Servizi ausiliari all'istruzione	2.988,42	2.988,42	0,00	0,00	0,00	8.641,18	0,00	0,00	8.641,18
07	Diritto allo studio	0,00	0,00	0,00	0,00	0,00	0,00	0,00	0,00	0,00
	<b>Totale MISSIONE 04 - Istruzione e diritto allo studio</b>	<b>3.106,53</b>	<b>2.988,42</b>	<b>0,00</b>	<b>0,00</b>	<b>118,11</b>	<b>8.641,18</b>	<b>0,00</b>	<b>0,00</b>	<b>8.759,29</b>
<b>05</b>	<b>MISSIONE 5 - Tutela e valorizzazione dei beni e attività culturali</b>									
01	Valorizzazione dei beni di interesse storico	0,00	0,00	0,00	0,00	0,00	0,00	0,00	0,00	0,00
02	Attività culturali e interventi diversi nel settore culturale	3.892,69	0,00	0,00	0,00	3.892,69	50.072,00	0,00	0,00	53.964,69
	<b>Totale MISSIONE 05 - Tutela e valorizzazione dei beni e attività culturali</b>	<b>3.892,69</b>	<b>0,00</b>	<b>0,00</b>	<b>0,00</b>	<b>3.892,69</b>	<b>50.072,00</b>	<b>0,00</b>	<b>0,00</b>	<b>53.964,69</b>
<b>06</b>	<b>MISSIONE 6 - Politiche giovanili, sport e tempo libero</b>									
01	Sport e tempo libero	0,00	0,00	0,00	0,00	0,00	0,00	0,00	0,00	0,00
	<b>Totale MISSIONE 06 - Politiche giovanili, sport e tempo libero</b>	<b>0,00</b>	<b>0,00</b>	<b>0,00</b>	<b>0,00</b>	<b>0,00</b>	<b>0,00</b>	<b>0,00</b>	<b>0,00</b>	<b>0,00</b>
<b>07</b>	<b>MISSIONE 7 - Turismo</b>									
01	Sviluppo e valorizzazione del turismo	0,00	0,00	0,00	0,00	0,00	0,00	0,00	0,00	0,00
	<b>Totale MISSIONE 07 - Turismo</b>	<b>0,00</b>	<b>0,00</b>	<b>0,00</b>	<b>0,00</b>	<b>0,00</b>	<b>0,00</b>	<b>0,00</b>	<b>0,00</b>	<b>0,00</b>
<b>08</b>	<b>MISSIONE 8 - Assetto del territorio ed edilizia abitativa</b>									
01	Urbanistica e assetto del territorio	0,00	0,00	0,00	0,00	0,00	0,00	0,00	0,00	0,00
02	Edilizia residenziale pubblica e locale e piani di edilizia economico-popolare	0,00	0,00	0,00	0,00	0,00	0,00	0,00	0,00	0,00
	<b>Totale MISSIONE 08 - Assetto del territorio ed edilizia abitativa</b>	<b>0,00</b>	<b>0,00</b>	<b>0,00</b>	<b>0,00</b>	<b>0,00</b>	<b>0,00</b>	<b>0,00</b>	<b>0,00</b>	<b>0,00</b>
<b>09</b>	<b>MISSIONE 9 - Sviluppo sostenibile e tutela del territorio e dell'ambiente</b>									

MISSIONI E PROGRAMMI		Fondo pluriennale vincolato al 31 dicembre dell'esercizio 2024	Spese impegnate negli esercizi precedenti e imputate all'esercizio 2025 e coperte dal fondo pluriennale vincolato	Riaccertamento degli impegni imputati all'esercizio 2025 e finanziati dal FPV di cui alla lettera a) effettuato nel corso dell'esercizio 2025 (cd. economie di impegno)	Riaccertamento degli impegni finanziati dal FPV di cui alla lettera a) effettuato nel corso dell'esercizio 2025 su impegni imputati agli esercizi successivi a N (cd. economie di impegno)	Quota del fondo pluriennale vincolato al 31 dicembre dell'esercizio 2024, non destinata ad essere utilizzata nell'esercizio 2025 e rinviata all'esercizio 2026 e successivi	Spese impegnate nell'esercizio 2025 con imputazione all'esercizio 2026 e coperte dal fondo pluriennale vincolato	Spese impegnate nell'esercizio 2025 con imputazione all'esercizio 2027 e coperte dal fondo pluriennale vincolato	Spese impegnate nell'esercizio 2025 con imputazione a esercizi successivi a quelli considerati nel bilancio pluriennale e coperte dal fondo pluriennale vincolato	Fondo pluriennale vincolato al 31 dicembre dell'esercizio 2025
		(a)	(b)	(x)	(y)	(c) = (a)-(b)-(x)-(y)	(d)	(e)	(f)	(g) = (c)+(d)+(e)+(f)
01	Difesa del suolo	0,00	0,00	0,00	0,00	0,00	0,00	0,00	0,00	0,00
02	Tutela, valorizzazione e recupero ambientale	3.175,20	3.149,17	26,03	0,00	0,00	2.700,00	0,00	0,00	2.700,00
03	Rifiuti	0,00	0,00	0,00	0,00	0,00	0,00	0,00	0,00	0,00
04	Servizio idrico integrato	0,00	0,00	0,00	0,00	0,00	0,00	0,00	0,00	0,00
	<b>Totale MISSIONE 09 - Sviluppo sostenibile e tutela del territorio e dell'ambiente</b>	<b>3.175,20</b>	<b>3.149,17</b>	<b>26,03</b>	<b>0,00</b>	<b>0,00</b>	<b>2.700,00</b>	<b>0,00</b>	<b>0,00</b>	<b>2.700,00</b>
<b>10</b>	<b>MISSIONE 10 - Trasporti e diritto alla mobilità</b>									
02	Trasporto pubblico locale	0,00	0,00	0,00	0,00	0,00	0,00	0,00	0,00	0,00
05	Viabilità e infrastrutture stradali	0,00	0,00	0,00	0,00	0,00	0,00	0,00	0,00	0,00
	<b>Totale MISSIONE 10 - Trasporti e diritto alla mobilità</b>	<b>0,00</b>	<b>0,00</b>	<b>0,00</b>	<b>0,00</b>	<b>0,00</b>	<b>0,00</b>	<b>0,00</b>	<b>0,00</b>	<b>0,00</b>
<b>11</b>	<b>MISSIONE 11 - Soccorso civile</b>									
01	Sistema di protezione civile	0,00	0,00	0,00	0,00	0,00	0,00	0,00	0,00	0,00
	<b>Totale MISSIONE 11 - Soccorso civile</b>	<b>0,00</b>	<b>0,00</b>	<b>0,00</b>	<b>0,00</b>	<b>0,00</b>	<b>0,00</b>	<b>0,00</b>	<b>0,00</b>	<b>0,00</b>
<b>12</b>	<b>MISSIONE 12 - Diritti sociali, politiche sociali e famiglia</b>									
01	Interventi per l'infanzia e i minori e per asili nido	715,92	566,85	149,07	0,00	0,00	0,00	0,00	0,00	0,00
03	Interventi per gli anziani	0,00	0,00	0,00	0,00	0,00	0,00	0,00	0,00	0,00
04	Interventi per soggetti a rischio di esclusione sociale	2.940,62	1.754,96	1.185,66	0,00	0,00	2.493,53	0,00	0,00	2.493,53
05	Interventi per le famiglie	0,00	0,00	0,00	0,00	0,00	0,00	0,00	0,00	0,00
09	Servizio necroscopico e cimiteriale	0,00	0,00	0,00	0,00	0,00	0,00	0,00	0,00	0,00
	<b>Totale MISSIONE 12 - Diritti sociali, politiche sociali e famiglia</b>	<b>3.656,54</b>	<b>2.321,81</b>	<b>1.334,73</b>	<b>0,00</b>	<b>0,00</b>	<b>2.493,53</b>	<b>0,00</b>	<b>0,00</b>	<b>2.493,53</b>
<b>14</b>	<b>MISSIONE 14 - Sviluppo economico e competitività</b>									
02	Commercio - reti distributive - tutela dei consumatori	0,00	0,00	0,00	0,00	0,00	0,00	0,00	0,00	0,00

MISSIONI E PROGRAMMI	Fondo pluriennale vincolato al 31 dicembre dell'esercizio 2024	Spese impegnate negli esercizi precedenti e imputate all'esercizio 2025 e coperte dal fondo pluriennale vincolato	Riaccertamento degli impegni imputati all'esercizio 2025 e finanziati dal FPV di cui alla lettera a) effettuato nel corso dell'esercizio 2025 (cd. economie di impegno)	Riaccertamento degli impegni finanziati dal FPV di cui alla lettera a) effettuato nel corso dell'esercizio 2025 su impegni imputati agli esercizi successivi a N (cd. economie di impegno)	Quota del fondo pluriennale vincolato al 31 dicembre dell'esercizio 2024, non destinata ad essere utilizzata nell'esercizio 2025 e rinviata all'esercizio 2026 e successivi	Spese impegnate nell'esercizio 2025 con imputazione all'esercizio 2026 e coperte dal fondo pluriennale vincolato	Spese impegnate nell'esercizio 2025 con imputazione all'esercizio 2027 e coperte dal fondo pluriennale vincolato	Spese impegnate nell'esercizio 2025 con imputazione a esercizi successivi a quelli considerati nel bilancio pluriennale e coperte dal fondo pluriennale vincolato	Fondo pluriennale vincolato al 31 dicembre dell'esercizio 2025
	(a)	(b)	(x)	(y)	(c) = (a)-(b)-(x)-(y)	(d)	(e)	(f)	(g) = (c)+(d)+(e)+(f)
<b>Totale MISSIONE 14 - Sviluppo economico e competitività</b>	0,00	0,00	0,00	0,00	0,00	0,00	0,00	0,00	0,00
<b>20 MISSIONE 20 - Fondi e accantonamenti</b>									
01 Fondo di riserva	0,00	0,00	0,00	0,00	0,00	0,00	0,00	0,00	0,00
02 Fondo crediti di dubbia esigibilità	0,00	0,00	0,00	0,00	0,00	0,00	0,00	0,00	0,00
03 Altri fondi	0,00	0,00	0,00	0,00	0,00	0,00	0,00	0,00	0,00
<b>Totale MISSIONE 20 - Fondi e accantonamenti</b>	0,00	0,00	0,00	0,00	0,00	0,00	0,00	0,00	0,00
<b>50 MISSIONE 50 - Debito pubblico</b>									
02 Quota capitale ammortamento mutui e prestiti obbligazionari	0,00	0,00	0,00	0,00	0,00	0,00	0,00	0,00	0,00
<b>Totale MISSIONE 50 - Debito pubblico</b>	0,00	0,00	0,00	0,00	0,00	0,00	0,00	0,00	0,00
<b>60 MISSIONE 60 - Anticipazioni finanziarie</b>									
01 Restituzione anticipazione di tesoreria	0,00	0,00	0,00	0,00	0,00	0,00	0,00	0,00	0,00
<b>Totale MISSIONE 60 - Anticipazioni finanziarie</b>	0,00	0,00	0,00	0,00	0,00	0,00	0,00	0,00	0,00
<b>99 MISSIONE 99 - Servizi per conto terzi</b>									
01 Servizi per conto terzi e Partite di giro	0,00	0,00	0,00	0,00	0,00	0,00	0,00	0,00	0,00
<b>Totale MISSIONE 99 - Servizi per conto terzi</b>	0,00	0,00	0,00	0,00	0,00	0,00	0,00	0,00	0,00
<b>TOTALE</b>	358.845,71	233.185,46	81.922,34	0,00	43.737,91	339.851,25	0,00	0,00	383.589,16

## COMPOSIZIONE DELL'ACCANTONAMENTO AL FONDO CREDITI DI DUBBIA ESIGIBILITA' E AL FONDO SVALUTAZIONE CREDITI

Tipologia	DENOMINAZIONE	RESIDUI ATTIVI FORMATISI NELL'ESERCIZIO 2025 (a)	RESIDUI ATTIVI DEGLI ESERCIZI PRECEDENTI (b)	TOTALE RESIDUI ATTIVI (c) = (a) + (b)	IMPORTO MINIMO DEL FONDO (d)	FONDO CREDITI DI DUBBIA ESIGILITA' (e)	% di accantonamento al fondo crediti di dubbia esigibilità (f) = (e) / (c)
	<b>ENTRATE CORRENTI DI NATURA TRIBUTARIA, CONTRIBUTIVA E PEREQUATIVA</b>						
1010100	Tipologia 101 - Imposte, tasse e proventi assimilati	2.068.992,37	4.521.339,97	6.590.332,34			
	di cui accertati per cassa sulla base del principio contabile 3.7	0,00	0,00	0,00			
	Tipologia 101 - Imposte, tasse e proventi assimilati non accertati per cassa	2.068.992,37	4.521.339,97	6.590.332,34	5.836.774,94	5.836.774,94	88,565715
1010200	Tipologia 102 - Tributi destinati al finanziamento della sanità (solo per le Regioni)	0,00	0,00	0,00			
	di cui accertati per cassa sulla base del principio contabile 3.7	0,00	0,00	0,00			
	Tipologia 102 - Tributi destinati al finanziamento della sanità (solo per le Regioni) non accertati per cassa	0,00	0,00	0,00	0,00	0,00	0
1010300	Tipologia 103 - Tributi devoluti e regolati alle autonomie speciali (solo per le Regioni)	0,00	0,00	0,00			
	di cui accertati per cassa sulla base del principio contabile 3.7	0,00	0,00	0,00			
	Tipologia 103 - Tributi devoluti e regolati alle autonomie speciali (solo per le Regioni) non accertati per cassa	0,00	0,00	0,00	0,00	0,00	0
1010400	Tipologia 104 - Compartecipazioni di tributi	0,00	0,00	0,00	0,00	0,00	0,000000
1030100	Tipologia 301 - Fondi perequativi da Amministrazioni Centrali	0,00	0,00	0,00	0,00	0,00	0,000000
1030200	Tipologia 302 - Fondi perequativi dalla Regione o Provincia autonoma	0,00	0,00	0,00	0,00	0,00	0,000000
	<b>Totale TITOLO 1</b>	<b>2.068.992,37</b>	<b>4.521.339,97</b>	<b>6.590.332,34</b>	<b>5.836.774,94</b>	<b>5.836.774,94</b>	<b>88,565715</b>
	<b>TRASFERIMENTI CORRENTI</b>						
2010100	Tipologia 101 - Trasferimenti correnti da Amministrazioni pubbliche	115.870,24	364.297,73	480.167,97	0,00	0,00	0,000000
2010200	Tipologia 102 - Trasferimenti correnti da Famiglie	0,00	16.350,42	16.350,42	0,00	0,00	0,000000

Tipologia	DENOMINAZIONE	RESIDUI ATTIVI FORMATISI NELL'ESERCIZIO 2025 (a)	RESIDUI ATTIVI DEGLI ESERCIZI PRECEDENTI (b)	TOTALE RESIDUI ATTIVI (c) = (a) + (b)	IMPORTO MINIMO DEL FONDO (d)	FONDO CREDITI DI DUBBIA ESIGILITA' (e)	% di accantonamento al fondo crediti di dubbia esigibilità (f) = (e) / (c)
2010300	Tipologia 103 - Trasferimenti correnti da Imprese	0,00	0,00	0,00	0,00	0,00	0,000000
2010400	Tipologia 104 - Trasferimenti correnti da Istituzioni Sociali Private	0,00	0,00	0,00	0,00	0,00	0,000000
2010500	Tipologia 105 - Trasferimenti correnti dall'Unione Europea e dal Resto del Mondo	0,00	0,00	0,00			
	Trasferimenti correnti dall'Unione Europea	0,00	0,00	0,00			
	Trasferimenti correnti dal Resto del Mondo	0,00	0,00	0,00	0,00	0,00	0
	<b>Totale TITOLO 2</b>	115.870,24	380.648,15	496.518,39	0,00	0,00	0,000000
	<b>ENTRATE EXTRATRIBUTARIE</b>						
3010000	Tipologia 100 - Vendita di beni e servizi e proventi derivanti dalla gestione dei beni	162.733,13	189.623,19	352.356,32	123.217,23	123.217,23	34,969496
3020000	Tipologia 200 - Proventi derivanti dall'attività di controllo e repressione delle irregolarità e degli illeciti	146.276,52	802.627,11	948.903,63	878.484,15	878.484,15	92,578859
3030000	Tipologia 300 - Interessi attivi	9,71	0,00	9,71	0,00	0,00	0,000000
3040000	Tipologia 400 - Altre entrate da redditi da capitale	0,00	0,00	0,00	0,00	0,00	0,000000
3050000	Tipologia 500 - Rimborsi e altre entrate correnti	79.097,88	0,00	79.097,88	12.020,80	12.020,80	15,197373
	<b>Totale TITOLO 3</b>	388.117,24	992.250,30	1.380.367,54	1.013.722,18	1.013.722,18	73,438570
	<b>ENTRATE IN CONTO CAPITALE</b>						
4010000	Tipologia 100 - Tributi in conto capitale	0,00	0,00	0,00	0,00	0,00	0,000000
4020000	Tipologia 200 - Contributi agli investimenti	33.273,00	653.623,62	686.896,62			
	Contributi agli investimenti da amministrazioni pubbliche	33.273,00	653.623,62	686.896,62			
	Contributi agli investimenti da UE	0,00	0,00	0,00			
	Tipologia 200 - Contributi agli investimenti al netto dei contributi da PA e da UE	0,00	0,00	0,00	0,00	0,00	0

Tipologia	DENOMINAZIONE	RESIDUI ATTIVI FORMATISI NELL'ESERCIZIO 2025 (a)	RESIDUI ATTIVI DEGLI ESERCIZI PRECEDENTI (b)	TOTALE RESIDUI ATTIVI (c) = (a) + (b)	IMPORTO MINIMO DEL FONDO (d)	FONDO CREDITI DI DUBBIA ESIGILITA' (e)	% di accantonamento al fondo crediti di dubbia esigibilità (f) = (e) / (c)
4030000	Tipologia 300 - Altri trasferimenti in conto capitale	0,00	0,00	0,00			
	Trasferimenti in conto capitale da amministrazioni pubbliche	0,00	0,00	0,00			
	Trasferimenti in conto capitale da UE	0,00	0,00	0,00			
	Tipologia 300 - Altri trasferimenti in conto capitale al netto dei trasferimenti da PA e da UE	0,00	0,00	0,00	0,00	0,00	0
4040000	Tipologia 400 - Entrate da alienazione di beni materiali e immateriali	0,00	0,00	0,00	0,00	0,00	0,000000
4050000	Tipologia 500 - Altre entrate in conto capitale	0,00	0,00	0,00	0,00	0,00	0,000000
	<b>Totale TITOLO 4</b>	33.273,00	653.623,62	686.896,62	0,00	0,00	0,000000
	<b>ENTRATE DA RIDUZIONE DI ATTIVITÀ FINANZIARIE</b>						
5010000	Tipologia 100 - Alienazione di attività finanziarie	0,00	0,00	0,00	0,00	0,00	0,000000
5020000	Tipologia 200 - Riscossione crediti di breve termine	0,00	0,00	0,00	0,00	0,00	0,000000
5030000	Tipologia 300 - Riscossione crediti di medio-lungo termine	0,00	0,00	0,00	0,00	0,00	0,000000
5040000	Tipologia 400 - Altre entrate per riduzione di attività finanziarie	0,00	0,00	0,00	0,00	0,00	0,000000
	<b>Totale TITOLO 5</b>	0,00	0,00	0,00	0,00	0,00	0,000000

Tipologia	DENOMINAZIONE	RESIDUI ATTIVI FORMATISI NELL'ESERCIZIO 2025 (a)	RESIDUI ATTIVI DEGLI ESERCIZI PRECEDENTI (b)	TOTALE RESIDUI ATTIVI (c) = (a) + (b)	IMPORTO MINIMO DEL FONDO (d)	FONDO CREDITI DI DUBBIA ESIGIBILITA' (e)	% di accantonamento al fondo crediti di dubbia esigibilità (f) = (e) / (c)
	<b>TOTALE GENERALE</b>	2.606.252,85	6.547.862,04	9.154.114,89	6.850.497,12	6.850.497,12	74,835167
	<b>DI CUI FONDO CREDITI DI DUBBIA ESIGIBILITA' IN C/CAPITALE</b>	33.273,00	653.623,62	686.896,62	0,00	0,00	0,000000
	<b>DI CUI FONDO CREDITI DI DUBBIA ESIGIBILITA' DI PARTE CORRENTE</b>	2.572.979,85	5.894.238,42	8.467.218,27	6.850.497,12	6.850.497,12	80,906112

CONFRONTO FONDO CREDITI DI DUBBIA ESIGIBILITA' - FONDO SVALUTAZIONE CREDITI	TOTALE CREDITI	FONDO SVALUTAZIONE CREDITI
RESIDUI ATTIVI NEL CONTO DEL BILANCIO TITOLI DA 1 A 5 CREDITI STRALCIATI DAL CONTO DEL BILANCIO ACCERTAMENTI IMPUTATI AGLI ESERCIZI SUCCESSIVI AL 2025	9.154.114,89	6.850.497,12
TOTALE	9.154.114,89	6.850.497,12

**PROSPETTO DELLE ENTRATE DI BILANCIO PER TITOLI, TIPOLOGIE E  
CATEGORIE  
ACCERTAMENTI**

TITOLO TIPOLOGIA CATEGORIA	DENOMINAZIONE	Accertamenti	di cui entrate accertate non ricorrenti	Riscossioni in C/competenza	Riscossioni in C/residui
	<b>ENTRATE CORRENTI DI NATURA TRIBUTARIA, CONTRIBUTIVA E PEREQUATIVA</b>				
<b>1010100</b>	<b>Tipologia 101: Imposte, tasse e proventi assimilati</b>	<b>7.737.595,76</b>	<b>0,00</b>	<b>5.668.603,39</b>	<b>491.378,53</b>
1010106	Imposta municipale propria	2.536.328,83	0,00	1.888.635,06	105.715,55
1010108	Imposta comunale sugli immobili (ICI)	180.441,41	0,00	180.428,98	379,02
1010116	Addizionale comunale IRPEF	1.369.499,01	0,00	1.369.499,01	1.526,51
1010151	Tassa smaltimento rifiuti solidi urbani	0,00	0,00	0,00	0,00
1010152	Tassa occupazione spazi e aree pubbliche	2.846,74	0,00	2.846,74	573,16
1010153	Imposta comunale sulla pubblicità e diritto sulle pubbliche affissioni	0,00	0,00	0,00	0,00
1010161	Tributo comunale sui rifiuti e sui servizi	3.646.659,46	0,00	2.225.373,29	383.184,29
1010198	Altre imposte sostitutive n.a.c.	0,00	0,00	0,00	0,00
1010199	Altre imposte, tasse e proventi n.a.c.	1.820,31	0,00	1.820,31	0,00
<b>1010400</b>	<b>Tipologia 104: Compartecipazioni di tributi</b>	<b>0,00</b>	<b>0,00</b>	<b>0,00</b>	<b>0,00</b>
1010499	Altre compartecipazioni a comuni	0,00	0,00	0,00	0,00
<b>1030100</b>	<b>Tipologia 301: Fondi perequativi da Amministrazioni Centrali</b>	<b>1.228.096,80</b>	<b>94.623,03</b>	<b>1.228.096,80</b>	<b>0,00</b>
1030101	Fondi perequativi dallo Stato	1.228.096,80	94.623,03	1.228.096,80	0,00
<b>1000000</b>	<b>TOTALE TITOLO 1</b>	<b>8.965.692,56</b>	<b>94.623,03</b>	<b>6.896.700,19</b>	<b>491.378,53</b>
	<b>TRASFERIMENTI CORRENTI</b>				
<b>2010100</b>	<b>Tipologia 101: Trasferimenti correnti da Amministrazioni pubbliche</b>	<b>1.435.356,58</b>	<b>157.935,20</b>	<b>1.319.486,34</b>	<b>403.553,46</b>
2010101	Trasferimenti correnti da Amministrazioni CENTRALI	269.131,82	69.729,28	240.917,72	312.311,00
2010102	Trasferimenti correnti da Amministrazioni LOCALI	1.166.224,76	88.205,92	1.078.568,62	91.242,46
2010104	Trasferimenti correnti da organismi interni e/o unità locali della amministrazione	0,00	0,00	0,00	0,00

TITOLO TIPOLOGIA CATEGORIA	DENOMINAZIONE	Accertamenti	di cui entrate accertate non ricorrenti	Riscossioni in C/competenza	Riscossioni in C/residui
<b>2010200</b>	<b>Tipologia 102: Trasferimenti correnti da Famiglie</b>	<b>430,87</b>	<b>0,00</b>	<b>430,87</b>	<b>527,10</b>
2010201	Trasferimenti correnti da Famiglie	430,87	0,00	430,87	527,10
<b>2010300</b>	<b>Tipologia 103: Trasferimenti correnti da Imprese</b>	<b>0,00</b>	<b>0,00</b>	<b>0,00</b>	<b>0,00</b>
2010302	Altri trasferimenti correnti da imprese	0,00	0,00	0,00	0,00
<b>2000000</b>	<b>TOTALE TITOLO 2</b>	<b>1.435.787,45</b>	<b>157.935,20</b>	<b>1.319.917,21</b>	<b>404.080,56</b>
	<b>ENTRATE EXTRATRIBUTARIE</b>				
<b>3010000</b>	<b>Tipologia 100: Vendita di beni e servizi e proventi derivanti dalla gestione dei beni</b>	<b>778.649,93</b>	<b>0,00</b>	<b>615.916,80</b>	<b>71.607,91</b>
3010100	Vendita di beni	234.516,39	0,00	166.611,95	0,00
3010200	Entrate dalla vendita e dall'erogazione di servizi	299.584,69	0,00	297.907,19	311,32
3010300	Proventi derivanti dalla gestione dei beni	244.548,85	0,00	151.397,66	71.296,59
<b>3020000</b>	<b>Tipologia 200: Proventi derivanti dall'attività di controllo e repressione delle irregolarità e degli illeciti</b>	<b>321.964,55</b>	<b>21.570,82</b>	<b>175.688,03</b>	<b>74.720,56</b>
3020100	Entrate da amministrazioni pubbliche derivanti dall'attività di controllo e repressione delle irregolarità e degli illeciti	0,00	0,00	0,00	0,00
3020200	Entrate da famiglie derivanti dall'attività di controllo e repressione delle irregolarità e degli illeciti	321.964,55	21.570,82	175.688,03	74.720,56
<b>3030000</b>	<b>Tipologia 300: Interessi attivi</b>	<b>6.518,63</b>	<b>0,00</b>	<b>6.508,92</b>	<b>0,00</b>
3030300	Altri interessi attivi	6.518,63	0,00	6.508,92	0,00
<b>3050000</b>	<b>Tipologia 500: Rimborsi e altre entrate correnti</b>	<b>98.516,20</b>	<b>23.264,31</b>	<b>19.418,32</b>	<b>63.680,27</b>
3050200	Rimborsi in entrata	90.730,51	23.264,31	11.632,63	63.680,27
3059900	Altre entrate correnti n.a.c.	7.785,69	0,00	7.785,69	0,00
<b>3000000</b>	<b>TOTALE TITOLO 3</b>	<b>1.205.649,31</b>	<b>44.835,13</b>	<b>817.532,07</b>	<b>210.008,74</b>
	<b>ENTRATE IN CONTO CAPITALE</b>				
<b>4020000</b>	<b>Tipologia 200: Contributi agli investimenti</b>	<b>409.103,42</b>	<b>173.260,43</b>	<b>375.830,42</b>	<b>283.073,64</b>
4020100	Contributi agli investimenti da amministrazioni pubbliche	369.115,99	133.273,00	335.842,99	283.073,64
4020200	Contributi agli investimenti da Famiglie	0,00	0,00	0,00	0,00

TITOLO TIPOLOGIA CATEGORIA	DENOMINAZIONE	Accertamenti	di cui entrate accertate non ricorrenti	Riscossioni in C/competenza	Riscossioni in C/residui
4020300	Contributi agli investimenti da Imprese	39.987,43	39.987,43	39.987,43	0,00
4020500	Contributi agli investimenti dall'Unione Europea e dal Resto del Mondo	0,00	0,00	0,00	0,00
<b>4040000</b>	<b>Tipologia 400: Entrate da alienazione di beni materiali e immateriali</b>	<b>0,00</b>	<b>0,00</b>	<b>0,00</b>	<b>0,00</b>
4040100	Alienazione di beni materiali	0,00	0,00	0,00	0,00
<b>4050000</b>	<b>Tipologia 500: Altre entrate in conto capitale</b>	<b>568.156,91</b>	<b>0,00</b>	<b>568.156,91</b>	<b>0,00</b>
4050100	Permessi da costruire	568.156,91	0,00	568.156,91	0,00
4050400	Altre Entrate in conto capitale n.a.c.	0,00	0,00	0,00	0,00
<b>4000000</b>	<b>TOTALE TITOLO 4</b>	<b>977.260,33</b>	<b>173.260,43</b>	<b>943.987,33</b>	<b>283.073,64</b>
	<b>ENTRATE DA RIDUZIONE DI ATTIVITÀ FINANZIARIE</b>				
<b>5040000</b>	<b>Tipologia 400: Altre entrate per riduzione di attività finanziarie</b>	<b>0,00</b>	<b>0,00</b>	<b>0,00</b>	<b>0,00</b>
5040700	Prelievi da depositi bancari	0,00	0,00	0,00	0,00
<b>5000000</b>	<b>TOTALE TITOLO 5</b>	<b>0,00</b>	<b>0,00</b>	<b>0,00</b>	<b>0,00</b>
	<b>ACCENSIONE DI PRESTITI</b>				
<b>6030000</b>	<b>Tipologia 300: Accensione Mutui e altri finanziamenti a medio lungo termine</b>	<b>0,00</b>	<b>0,00</b>	<b>0,00</b>	<b>0,00</b>
6030100	Accensione mutui e altri finanziamenti a medio lungo termine	0,00	0,00	0,00	0,00
<b>6000000</b>	<b>TOTALE TITOLO 6</b>	<b>0,00</b>	<b>0,00</b>	<b>0,00</b>	<b>0,00</b>
	<b>ANTICIPAZIONI DA ISTITUTO TESORIERE/CASSIERE</b>				
<b>7010000</b>	<b>Tipologia 100: Anticipazioni da istituto tesoriere/cassiere</b>	<b>0,00</b>	<b>0,00</b>	<b>0,00</b>	<b>0,00</b>
7010100	Anticipazioni da istituto tesoriere/cassiere	0,00	0,00	0,00	0,00
<b>7000000</b>	<b>TOTALE TITOLO 7</b>	<b>0,00</b>	<b>0,00</b>	<b>0,00</b>	<b>0,00</b>
	<b>ENTRATE PER CONTO DI TERZI E PARTITE DI GIRO</b>				
<b>9010000</b>	<b>Tipologia 100: Entrate per partite di giro</b>	<b>1.249.991,07</b>	<b>1.240.341,69</b>	<b>1.241.596,33</b>	<b>4.600,00</b>

TITOLO TIPOLOGIA CATEGORIA	DENOMINAZIONE	Accertamenti	di cui entrate accertate non ricorrenti	Riscossioni in C/competenza	Riscossioni in C/residui
9010100	Altre ritenute	628.569,48	628.569,48	628.569,48	0,00
9010200	Ritenute su redditi da lavoro dipendente	460.397,11	460.397,11	455.796,93	0,00
9010300	Ritenute su redditi da lavoro autonomo	140.825,10	140.825,10	140.030,54	0,00
9019900	Altre entrate per partite di giro	20.199,38	10.550,00	17.199,38	4.600,00
<b>9020000</b>	<b>Tipologia 200: Entrate per conto terzi</b>	<b>72.676,41</b>	<b>32.553,57</b>	<b>57.976,65</b>	<b>8.174,18</b>
9020200	Trasferimenti per conto terzi ricevuti da Amministrazioni pubbliche	32.553,57	32.553,57	32.553,52	0,00
9020400	Depositi di/presso terzi	0,00	0,00	0,00	0,00
9020500	Riscossione imposte e tributi per conto terzi	40.122,84	0,00	25.423,13	8.174,18
9029900	Altre entrate per conto terzi	0,00	0,00	0,00	0,00
<b>9000000</b>	<b>TOTALE TITOLO 9</b>	<b>1.322.667,48</b>	<b>1.272.895,26</b>	<b>1.299.572,98</b>	<b>12.774,18</b>
<b>TOTALE GENERALE DELLE ENTRATE</b>		<b>13.907.057,13</b>	<b>1.743.549,05</b>	<b>11.277.709,78</b>	<b>1.401.315,65</b>

## PROSPETTO DELLE SPESE DI BILANCIO PER MISSIONI, PROGRAMMI E MACROAGGREGATI

### SPESE CORRENTI - IMPEGNI

Esercizio finanziario 2025

MISSIONI E PROGRAMMI \ MACROAGGREGATI		Redditi da lavoro dipendente	Imposte e tasse a carico dell'ente	Acquisto di beni e servizi	Trasferimenti correnti	Trasferimenti di tributi (solo per le Regioni)	Fondi perequativi (solo per le Regioni)	Interessi passivi	Altre spese per redditi da capitale	Rimborsi e poste correttive delle entrate	Altre spese correnti	Totale
		101	102	103	104	105	106	107	108	109	110	100
<b>01</b>	<b>MISSIONE 1 - Servizi istituzionali, generali e di gestione</b>											
01	Organi istituzionali	31.645,10	15.740,74	294.832,01	0,00	0,00	0,00	0,00	0,00	0,00	0,00	342.217,85
02	Segreteria generale	335.660,09	22.454,01	93.670,15	0,00	0,00	0,00	5.565,33	0,00	0,00	101.898,02	559.247,60
03	Gestione economica, finanziaria, programmazione e provveditorato	169.071,26	11.404,03	18.309,77	36.713,00	0,00	0,00	33.756,42	0,00	0,00	0,00	269.254,48
04	Gestione delle entrate tributarie e servizi fiscali	130.265,62	8.749,19	41.140,65	286,70	0,00	0,00	0,00	0,00	6.490,87	62.333,70	249.266,73
05	Gestione dei beni demaniali e patrimoniali	0,00	0,00	0,00	0,00	0,00	0,00	0,00	0,00	0,00	0,00	0,00
06	Ufficio tecnico	205.335,82	13.908,47	60.985,52	0,00	0,00	0,00	0,00	0,00	0,00	0,00	280.229,81
07	Elezioni e consultazioni popolari - Anagrafe e stato civile	182.619,43	12.190,33	23.557,84	13.012,25	0,00	0,00	0,00	0,00	0,00	0,00	231.379,85
10	Risorse umane	0,00	0,00	0,00	0,00	0,00	0,00	0,00	0,00	0,00	0,00	0,00
11	Altri servizi generali	232.761,85	54.928,16	154.734,17	0,00	0,00	0,00	0,00	0,00	2.954,87	55.997,90	501.376,95
	<b>TOTALE MISSIONE 1 - Servizi istituzionali, generali e di gestione</b>	<b>1.287.359,17</b>	<b>139.374,93</b>	<b>687.230,11</b>	<b>50.011,95</b>	<b>0,00</b>	<b>0,00</b>	<b>39.321,75</b>	<b>0,00</b>	<b>9.445,74</b>	<b>220.229,62</b>	<b>2.432.973,27</b>
<b>02</b>	<b>MISSIONE 2 - Giustizia</b>											
01	Uffici giudiziari	0,00	0,00	0,00	0,00	0,00	0,00	0,00	0,00	0,00	0,00	0,00
	<b>TOTALE MISSIONE 2 - Giustizia</b>	<b>0,00</b>	<b>0,00</b>	<b>0,00</b>	<b>0,00</b>	<b>0,00</b>	<b>0,00</b>	<b>0,00</b>	<b>0,00</b>	<b>0,00</b>	<b>0,00</b>	<b>0,00</b>
<b>03</b>	<b>MISSIONE 3 - Ordine pubblico e sicurezza</b>											
01	Polizia locale e amministrativa	271.197,07	18.824,75	306.542,45	0,00	0,00	0,00	0,00	0,00	0,00	0,00	596.564,27
	<b>TOTALE MISSIONE 3 - Ordine pubblico e sicurezza</b>	<b>271.197,07</b>	<b>18.824,75</b>	<b>306.542,45</b>	<b>0,00</b>	<b>0,00</b>	<b>0,00</b>	<b>0,00</b>	<b>0,00</b>	<b>0,00</b>	<b>0,00</b>	<b>596.564,27</b>

MISSIONI E PROGRAMMI \ MACROAGGREGATI		Redditi da lavoro dipendente	Imposte e tasse a carico dell'ente	Acquisto di beni e servizi	Trasferimenti correnti	Trasferimenti di tributi (solo per le Regioni)	Fondi perequativi (solo per le Regioni)	Interessi passivi	Altre spese per redditi da capitale	Rimborsi e poste correttive delle entrate	Altre spese correnti	Totale
		101	102	103	104	105	106	107	108	109	110	100
<b>04</b>	<b>MISSIONE 4 - Istruzione e diritto allo studio</b>											
01	Istruzione prescolastica	0,00	0,00	9.308,94	43.857,43	0,00	0,00	0,00	0,00	0,00	0,00	53.166,37
02	Altri ordini di istruzione non universitaria	0,00	0,00	200.302,22	0,00	0,00	0,00	11.573,65	0,00	0,00	0,00	211.875,87
06	Servizi ausiliari all'istruzione	124.868,16	8.405,07	209.847,23	0,00	0,00	0,00	0,00	0,00	0,00	0,00	343.120,46
07	Diritto allo studio	0,00	0,00	40.940,26	0,00	0,00	0,00	0,00	0,00	0,00	0,00	40.940,26
	<b>TOTALE MISSIONE 4 - Istruzione e diritto allo studio</b>	<b>124.868,16</b>	<b>8.405,07</b>	<b>460.398,65</b>	<b>43.857,43</b>	<b>0,00</b>	<b>0,00</b>	<b>11.573,65</b>	<b>0,00</b>	<b>0,00</b>	<b>0,00</b>	<b>649.102,96</b>
<b>05</b>	<b>MISSIONE 5 - Tutela e valorizzazione dei beni e attività culturali</b>											
01	Valorizzazione dei beni di interesse storico	0,00	0,00	0,00	0,00	0,00	0,00	0,00	0,00	0,00	0,00	0,00
02	Attività culturali e interventi diversi nel settore culturale	28.908,41	3.934,44	74.424,21	0,00	0,00	0,00	0,00	0,00	0,00	0,00	107.267,06
	<b>TOTALE MISSIONE 5 - Tutela e valorizzazione dei beni e attività culturali</b>	<b>28.908,41</b>	<b>3.934,44</b>	<b>74.424,21</b>	<b>0,00</b>	<b>0,00</b>	<b>0,00</b>	<b>0,00</b>	<b>0,00</b>	<b>0,00</b>	<b>0,00</b>	<b>107.267,06</b>
<b>06</b>	<b>MISSIONE 6 - Politiche giovanili, sport e tempo libero</b>											
01	Sport e tempo libero	0,00	0,00	35.897,68	0,00	0,00	0,00	5.175,44	0,00	0,00	0,00	41.073,12
	<b>TOTALE MISSIONE 6 - Politiche giovanili, sport e tempo libero</b>	<b>0,00</b>	<b>0,00</b>	<b>35.897,68</b>	<b>0,00</b>	<b>0,00</b>	<b>0,00</b>	<b>5.175,44</b>	<b>0,00</b>	<b>0,00</b>	<b>0,00</b>	<b>41.073,12</b>
<b>07</b>	<b>MISSIONE 7 - Turismo</b>											
01	Sviluppo e valorizzazione del turismo	0,00	4.000,00	84.469,00	0,00	0,00	0,00	0,00	0,00	0,00	0,00	88.469,00
	<b>TOTALE MISSIONE 7 - Turismo</b>	<b>0,00</b>	<b>4.000,00</b>	<b>84.469,00</b>	<b>0,00</b>	<b>0,00</b>	<b>0,00</b>	<b>0,00</b>	<b>0,00</b>	<b>0,00</b>	<b>0,00</b>	<b>88.469,00</b>
<b>08</b>	<b>MISSIONE 8 - Assetto del territorio ed edilizia abitativa</b>											
01	Urbanistica e assetto del territorio	0,00	0,00	0,00	0,00	0,00	0,00	0,00	0,00	0,00	0,00	0,00
02	Edilizia residenziale pubblica e locale e piani di edilizia economico-popolare	0,00	0,00	0,00	0,00	0,00	0,00	0,00	0,00	0,00	0,00	0,00
	<b>TOTALE MISSIONE 8 - Assetto del territorio ed edilizia abitativa</b>	<b>0,00</b>	<b>0,00</b>	<b>0,00</b>	<b>0,00</b>	<b>0,00</b>	<b>0,00</b>	<b>0,00</b>	<b>0,00</b>	<b>0,00</b>	<b>0,00</b>	<b>0,00</b>

MISSIONI E PROGRAMMI \ MACROAGGREGATI		Redditi da lavoro dipendente	Imposte e tasse a carico dell'ente	Acquisto di beni e servizi	Trasferimenti correnti	Trasferimenti di tributi (solo per le Regioni)	Fondi perequativi (solo per le Regioni)	Interessi passivi	Altre spese per redditi da capitale	Rimborsi e poste correttive delle entrate	Altre spese correnti	Totale
		101	102	103	104	105	106	107	108	109	110	100
<b>09</b>	<b>MISSIONE 9 - Sviluppo sostenibile e tutela del territorio e dell'ambiente</b>											
01	Difesa del suolo	0,00	0,00	12.486,74	0,00	0,00	0,00	0,00	0,00	0,00	0,00	12.486,74
02	Tutela, valorizzazione e recupero ambientale	176.216,66	12.103,18	93.539,55	0,00	0,00	0,00	0,00	0,00	0,00	0,00	281.859,39
03	Rifiuti	0,00	0,00	2.681.376,87	0,00	0,00	0,00	0,00	0,00	0,00	0,00	2.681.376,87
04	Servizio idrico integrato	0,00	0,00	834,60	0,00	0,00	0,00	0,00	0,00	0,00	0,00	834,60
	<b>TOTALE MISSIONE 9 - Sviluppo sostenibile e tutela del territorio e dell'ambiente</b>	<b>176.216,66</b>	<b>12.103,18</b>	<b>2.788.237,76</b>	<b>0,00</b>	<b>0,00</b>	<b>0,00</b>	<b>0,00</b>	<b>0,00</b>	<b>0,00</b>	<b>0,00</b>	<b>2.976.557,60</b>
<b>10</b>	<b>MISSIONE 10 - Trasporti e diritto alla mobilità</b>											
02	Trasporto pubblico locale	0,00	0,00	54.250,00	0,00	0,00	0,00	0,00	0,00	0,00	0,00	54.250,00
05	Viabilità e infrastrutture stradali	0,00	0,00	307.120,96	0,00	0,00	0,00	29.888,22	0,00	0,00	0,00	337.009,18
	<b>TOTALE MISSIONE 10 - Trasporti e diritto alla mobilità</b>	<b>0,00</b>	<b>0,00</b>	<b>361.370,96</b>	<b>0,00</b>	<b>0,00</b>	<b>0,00</b>	<b>29.888,22</b>	<b>0,00</b>	<b>0,00</b>	<b>0,00</b>	<b>391.259,18</b>
<b>11</b>	<b>MISSIONE 11 - Soccorso civile</b>											
01	Sistema di protezione civile	0,00	0,00	1.250,00	0,00	0,00	0,00	0,00	0,00	0,00	0,00	1.250,00
	<b>TOTALE MISSIONE 11 - Soccorso civile</b>	<b>0,00</b>	<b>0,00</b>	<b>1.250,00</b>	<b>0,00</b>	<b>0,00</b>	<b>0,00</b>	<b>0,00</b>	<b>0,00</b>	<b>0,00</b>	<b>0,00</b>	<b>1.250,00</b>
<b>12</b>	<b>MISSIONE 12 - Diritti sociali, politiche sociali e famiglia</b>											
01	Interventi per l'infanzia e i minori e per asili nido	130.873,28	8.760,77	59.868,76	9.208,21	0,00	0,00	0,00	0,00	0,00	0,00	208.711,02
03	Interventi per gli anziani	0,00	0,00	57.561,13	0,00	0,00	0,00	0,00	0,00	0,00	0,00	57.561,13
04	Interventi per soggetti a rischio di esclusione sociale	105.917,26	7.300,55	405.811,65	38.416,01	0,00	0,00	0,00	0,00	0,00	0,00	557.445,47
05	Interventi per le famiglie	0,00	0,00	0,00	12.473,25	0,00	0,00	0,00	0,00	0,00	0,00	12.473,25
09	Servizio necroscopico e cimiteriale	29.100,00	2.000,00	54.391,17	0,00	0,00	0,00	0,00	0,00	0,00	0,00	85.491,17
	<b>TOTALE MISSIONE 12 - Diritti sociali, politiche sociali e famiglia</b>	<b>265.890,54</b>	<b>18.061,32</b>	<b>577.632,71</b>	<b>60.097,47</b>	<b>0,00</b>	<b>0,00</b>	<b>0,00</b>	<b>0,00</b>	<b>0,00</b>	<b>0,00</b>	<b>921.682,04</b>
<b>14</b>	<b>MISSIONE 14 - Sviluppo economico e competitività</b>											

MISSIONI E PROGRAMMI \ MACROAGGREGATI		Redditi da lavoro dipendente	Imposte e tasse a carico dell'ente	Acquisto di beni e servizi	Trasferimenti correnti	Trasferimenti di tributi (solo per le Regioni)	Fondi perequativi (solo per le Regioni)	Interessi passivi	Altre spese per redditi da capitale	Rimborsi e poste correttive delle entrate	Altre spese correnti	Totale
		101	102	103	104	105	106	107	108	109	110	100
02	Commercio - reti distributive - tutela dei consumatori	27.971,83	1.876,36	631,40	0,00	0,00	0,00	0,00	0,00	0,00	0,00	30.479,59
	<b>TOTALE MISSIONE 14 - Sviluppo economico e competitività</b>	<b>27.971,83</b>	<b>1.876,36</b>	<b>631,40</b>	<b>0,00</b>	<b>0,00</b>	<b>0,00</b>	<b>0,00</b>	<b>0,00</b>	<b>0,00</b>	<b>0,00</b>	<b>30.479,59</b>
<b>20</b>	<b>MISSIONE 20 - Fondi e accantonamenti</b>											
01	Fondo di riserva	0,00	0,00	0,00	0,00	0,00	0,00	0,00	0,00	0,00	0,00	0,00
02	Fondo crediti di dubbia esigibilità	0,00	0,00	0,00	0,00	0,00	0,00	0,00	0,00	0,00	0,00	0,00
03	Altri fondi	0,00	0,00	0,00	0,00	0,00	0,00	0,00	0,00	0,00	0,00	0,00
	<b>TOTALE MISSIONE 20 - Fondi e accantonamenti</b>	<b>0,00</b>	<b>0,00</b>	<b>0,00</b>	<b>0,00</b>	<b>0,00</b>	<b>0,00</b>	<b>0,00</b>	<b>0,00</b>	<b>0,00</b>	<b>0,00</b>	<b>0,00</b>
<b>60</b>	<b>MISSIONE 60 - Anticipazioni finanziarie</b>											
01	Restituzione anticipazione di tesoreria	0,00	0,00	0,00	0,00	0,00	0,00	0,00	0,00	0,00	0,00	0,00
	<b>TOTALE MISSIONE 60 - Anticipazioni finanziarie</b>	<b>0,00</b>	<b>0,00</b>	<b>0,00</b>	<b>0,00</b>	<b>0,00</b>	<b>0,00</b>	<b>0,00</b>	<b>0,00</b>	<b>0,00</b>	<b>0,00</b>	<b>0,00</b>
	<b>TOTALE MACROAGGREGATI</b>	<b>2.182.411,84</b>	<b>206.580,05</b>	<b>5.378.084,93</b>	<b>153.966,85</b>	<b>0,00</b>	<b>0,00</b>	<b>85.959,06</b>	<b>0,00</b>	<b>9.445,74</b>	<b>220.229,62</b>	<b>8.236.678,09</b>

## PROSPETTO DELLE SPESE DI BILANCIO PER MISSIONI, PROGRAMMI E MACROAGGREGATI

### SPESE CORRENTI - PAGAMENTI IN C/COMPETENZA

Esercizio finanziario 2025

MISSIONI E PROGRAMMI \ MACROAGGREGATI		Redditi da lavoro dipendente	Imposte e tasse a carico dell'ente	Acquisto di beni e servizi	Trasferimenti correnti	Trasferimenti di tributi (solo per le Regioni)	Fondi perequativi (solo per le Regioni)	Interessi passivi	Altre spese per redditi da capitale	Rimborsi e poste correttive delle entrate	Altre spese correnti	Totale
		101	102	103	104	105	106	107	108	109	110	100
<b>01</b>	<b>MISSIONE 1 - Servizi istituzionali, generali e di gestione</b>											
01	Organi istituzionali	31.645,10	15.740,74	262.375,23	0,00	0,00	0,00	0,00	0,00	0,00	0,00	309.761,07
02	Segreteria generale	333.970,08	22.200,25	67.356,34	0,00	0,00	0,00	5.565,33	0,00	0,00	44.714,92	473.806,92
03	Gestione economica, finanziaria, programmazione e provveditorato	167.289,97	11.254,43	17.791,57	36.713,00	0,00	0,00	33.756,42	0,00	0,00	0,00	266.805,39
04	Gestione delle entrate tributarie e servizi fiscali	124.734,45	8.369,42	24.352,53	286,70	0,00	0,00	0,00	0,00	6.490,87	62.222,40	226.456,37
05	Gestione dei beni demaniali e patrimoniali	0,00	0,00	0,00	0,00	0,00	0,00	0,00	0,00	0,00	0,00	0,00
06	Ufficio tecnico	128.186,04	8.816,04	58.220,20	0,00	0,00	0,00	0,00	0,00	0,00	0,00	195.222,28
07	Elezioni e consultazioni popolari - Anagrafe e stato civile	182.619,43	12.190,33	16.813,09	13.012,25	0,00	0,00	0,00	0,00	0,00	0,00	224.635,10
10	Risorse umane	0,00	0,00	0,00	0,00	0,00	0,00	0,00	0,00	0,00	0,00	0,00
11	Altri servizi generali	225.076,25	54.928,16	95.690,79	0,00	0,00	0,00	0,00	0,00	2.954,87	55.997,90	434.647,97
	<b>TOTALE MISSIONE 1 - Servizi istituzionali, generali e di gestione</b>	<b>1.193.521,32</b>	<b>133.499,37</b>	<b>542.599,75</b>	<b>50.011,95</b>	<b>0,00</b>	<b>0,00</b>	<b>39.321,75</b>	<b>0,00</b>	<b>9.445,74</b>	<b>162.935,22</b>	<b>2.131.335,10</b>
<b>02</b>	<b>MISSIONE 2 - Giustizia</b>											
01	Uffici giudiziari	0,00	0,00	0,00	0,00	0,00	0,00	0,00	0,00	0,00	0,00	0,00
	<b>TOTALE MISSIONE 2 - Giustizia</b>	<b>0,00</b>	<b>0,00</b>	<b>0,00</b>	<b>0,00</b>	<b>0,00</b>	<b>0,00</b>	<b>0,00</b>	<b>0,00</b>	<b>0,00</b>	<b>0,00</b>	<b>0,00</b>
<b>03</b>	<b>MISSIONE 3 - Ordine pubblico e sicurezza</b>											
01	Polizia locale e amministrativa	269.104,84	18.681,10	274.668,07	0,00	0,00	0,00	0,00	0,00	0,00	0,00	562.454,01
	<b>TOTALE MISSIONE 3 - Ordine pubblico e sicurezza</b>	<b>269.104,84</b>	<b>18.681,10</b>	<b>274.668,07</b>	<b>0,00</b>	<b>0,00</b>	<b>0,00</b>	<b>0,00</b>	<b>0,00</b>	<b>0,00</b>	<b>0,00</b>	<b>562.454,01</b>

MISSIONI E PROGRAMMI \ MACROAGGREGATI		Redditi da lavoro dipendente	Imposte e tasse a carico dell'ente	Acquisto di beni e servizi	Trasferimenti correnti	Trasferimenti di tributi (solo per le Regioni)	Fondi perequativi (solo per le Regioni)	Interessi passivi	Altre spese per redditi da capitale	Rimborsi e poste correttive delle entrate	Altre spese correnti	Totale
		101	102	103	104	105	106	107	108	109	110	100
<b>04</b>	<b>MISSIONE 4 - Istruzione e diritto allo studio</b>											
01	Istruzione prescolastica	0,00	0,00	6.956,58	32.534,83	0,00	0,00	0,00	0,00	0,00	0,00	39.491,41
02	Altri ordini di istruzione non universitaria	0,00	0,00	102.970,59	0,00	0,00	0,00	11.573,65	0,00	0,00	0,00	114.544,24
06	Servizi ausiliari all'istruzione	124.520,87	8.375,55	168.864,33	0,00	0,00	0,00	0,00	0,00	0,00	0,00	301.760,75
07	Diritto allo studio	0,00	0,00	1.708,98	0,00	0,00	0,00	0,00	0,00	0,00	0,00	1.708,98
	<b>TOTALE MISSIONE 4 - Istruzione e diritto allo studio</b>	<b>124.520,87</b>	<b>8.375,55</b>	<b>280.500,48</b>	<b>32.534,83</b>	<b>0,00</b>	<b>0,00</b>	<b>11.573,65</b>	<b>0,00</b>	<b>0,00</b>	<b>0,00</b>	<b>457.505,38</b>
<b>05</b>	<b>MISSIONE 5 - Tutela e valorizzazione dei beni e attività culturali</b>											
01	Valorizzazione dei beni di interesse storico	0,00	0,00	0,00	0,00	0,00	0,00	0,00	0,00	0,00	0,00	0,00
02	Attività culturali e interventi diversi nel settore culturale	28.825,75	2.557,75	45.049,44	0,00	0,00	0,00	0,00	0,00	0,00	0,00	76.432,94
	<b>TOTALE MISSIONE 5 - Tutela e valorizzazione dei beni e attività culturali</b>	<b>28.825,75</b>	<b>2.557,75</b>	<b>45.049,44</b>	<b>0,00</b>	<b>0,00</b>	<b>0,00</b>	<b>0,00</b>	<b>0,00</b>	<b>0,00</b>	<b>0,00</b>	<b>76.432,94</b>
<b>06</b>	<b>MISSIONE 6 - Politiche giovanili, sport e tempo libero</b>											
01	Sport e tempo libero	0,00	0,00	20.372,61	0,00	0,00	0,00	5.175,44	0,00	0,00	0,00	25.548,05
	<b>TOTALE MISSIONE 6 - Politiche giovanili, sport e tempo libero</b>	<b>0,00</b>	<b>0,00</b>	<b>20.372,61</b>	<b>0,00</b>	<b>0,00</b>	<b>0,00</b>	<b>5.175,44</b>	<b>0,00</b>	<b>0,00</b>	<b>0,00</b>	<b>25.548,05</b>
<b>07</b>	<b>MISSIONE 7 - Turismo</b>											
01	Sviluppo e valorizzazione del turismo	0,00	0,00	83.249,00	0,00	0,00	0,00	0,00	0,00	0,00	0,00	83.249,00
	<b>TOTALE MISSIONE 7 - Turismo</b>	<b>0,00</b>	<b>0,00</b>	<b>83.249,00</b>	<b>0,00</b>	<b>0,00</b>	<b>0,00</b>	<b>0,00</b>	<b>0,00</b>	<b>0,00</b>	<b>0,00</b>	<b>83.249,00</b>
<b>08</b>	<b>MISSIONE 8 - Assetto del territorio ed edilizia abitativa</b>											
01	Urbanistica e assetto del territorio	0,00	0,00	0,00	0,00	0,00	0,00	0,00	0,00	0,00	0,00	0,00
02	Edilizia residenziale pubblica e locale e piani di edilizia economico-popolare	0,00	0,00	0,00	0,00	0,00	0,00	0,00	0,00	0,00	0,00	0,00
	<b>TOTALE MISSIONE 8 - Assetto del territorio ed edilizia abitativa</b>	<b>0,00</b>	<b>0,00</b>	<b>0,00</b>	<b>0,00</b>	<b>0,00</b>	<b>0,00</b>	<b>0,00</b>	<b>0,00</b>	<b>0,00</b>	<b>0,00</b>	<b>0,00</b>

MISSIONI E PROGRAMMI \ MACROAGGREGATI		Redditi da lavoro dipendente	Imposte e tasse a carico dell'ente	Acquisto di beni e servizi	Trasferimenti correnti	Trasferimenti di tributi (solo per le Regioni)	Fondi perequativi (solo per le Regioni)	Interessi passivi	Altre spese per redditi da capitale	Rimborsi e poste correttive delle entrate	Altre spese correnti	Totale
		101	102	103	104	105	106	107	108	109	110	100
<b>09</b>	<b>MISSIONE 9 - Sviluppo sostenibile e tutela del territorio e dell'ambiente</b>											
01	Difesa del suolo	0,00	0,00	10.848,10	0,00	0,00	0,00	0,00	0,00	0,00	0,00	10.848,10
02	Tutela, valorizzazione e recupero ambientale	174.516,62	12.103,18	47.324,47	0,00	0,00	0,00	0,00	0,00	0,00	0,00	233.944,27
03	Rifiuti	0,00	0,00	1.989.759,95	0,00	0,00	0,00	0,00	0,00	0,00	0,00	1.989.759,95
04	Servizio idrico integrato	0,00	0,00	236,00	0,00	0,00	0,00	0,00	0,00	0,00	0,00	236,00
	<b>TOTALE MISSIONE 9 - Sviluppo sostenibile e tutela del territorio e dell'ambiente</b>	<b>174.516,62</b>	<b>12.103,18</b>	<b>2.048.168,52</b>	<b>0,00</b>	<b>0,00</b>	<b>0,00</b>	<b>0,00</b>	<b>0,00</b>	<b>0,00</b>	<b>0,00</b>	<b>2.234.788,32</b>
<b>10</b>	<b>MISSIONE 10 - Trasporti e diritto alla mobilità</b>											
02	Trasporto pubblico locale	0,00	0,00	40.394,19	0,00	0,00	0,00	0,00	0,00	0,00	0,00	40.394,19
05	Viabilità e infrastrutture stradali	0,00	0,00	214.115,03	0,00	0,00	0,00	29.888,22	0,00	0,00	0,00	244.003,25
	<b>TOTALE MISSIONE 10 - Trasporti e diritto alla mobilità</b>	<b>0,00</b>	<b>0,00</b>	<b>254.509,22</b>	<b>0,00</b>	<b>0,00</b>	<b>0,00</b>	<b>29.888,22</b>	<b>0,00</b>	<b>0,00</b>	<b>0,00</b>	<b>284.397,44</b>
<b>11</b>	<b>MISSIONE 11 - Soccorso civile</b>											
01	Sistema di protezione civile	0,00	0,00	0,00	0,00	0,00	0,00	0,00	0,00	0,00	0,00	0,00
	<b>TOTALE MISSIONE 11 - Soccorso civile</b>	<b>0,00</b>	<b>0,00</b>	<b>0,00</b>	<b>0,00</b>	<b>0,00</b>	<b>0,00</b>	<b>0,00</b>	<b>0,00</b>	<b>0,00</b>	<b>0,00</b>	<b>0,00</b>
<b>12</b>	<b>MISSIONE 12 - Diritti sociali, politiche sociali e famiglia</b>											
01	Interventi per l'infanzia e i minori e per asili nido	130.873,28	8.760,77	35.924,68	9.208,21	0,00	0,00	0,00	0,00	0,00	0,00	184.766,94
03	Interventi per gli anziani	0,00	0,00	26.342,19	0,00	0,00	0,00	0,00	0,00	0,00	0,00	26.342,19
04	Interventi per soggetti a rischio di esclusione sociale	104.621,91	7.300,55	347.257,99	4.874,45	0,00	0,00	0,00	0,00	0,00	0,00	464.054,90
05	Interventi per le famiglie	0,00	0,00	0,00	12.473,25	0,00	0,00	0,00	0,00	0,00	0,00	12.473,25
09	Servizio necroscopico e cimiteriale	29.100,00	2.000,00	53.337,58	0,00	0,00	0,00	0,00	0,00	0,00	0,00	84.437,58
	<b>TOTALE MISSIONE 12 - Diritti sociali, politiche sociali e famiglia</b>	<b>264.595,19</b>	<b>18.061,32</b>	<b>462.862,44</b>	<b>26.555,91</b>	<b>0,00</b>	<b>0,00</b>	<b>0,00</b>	<b>0,00</b>	<b>0,00</b>	<b>0,00</b>	<b>772.074,86</b>
<b>14</b>	<b>MISSIONE 14 - Sviluppo economico e competitività</b>											

MISSIONI E PROGRAMMI \ MACROAGGREGATI		Redditi da lavoro dipendente	Imposte e tasse a carico dell'ente	Acquisto di beni e servizi	Trasferimenti correnti	Trasferimenti di tributi (solo per le Regioni)	Fondi perequativi (solo per le Regioni)	Interessi passivi	Altre spese per redditi da capitale	Rimborsi e poste correttive delle entrate	Altre spese correnti	Totale
		101	102	103	104	105	106	107	108	109	110	100
02	Commercio - reti distributive - tutela dei consumatori <b>TOTALE MISSIONE 14 - Sviluppo economico e competitività</b>	27.971,83 27.971,83	1.876,36 1.876,36	302,00 302,00	0,00 0,00	0,00 0,00	0,00 0,00	0,00 0,00	0,00 0,00	0,00 0,00	0,00 0,00	30.150,19 30.150,19
<b>20</b>	<b>MISSIONE 20 - Fondi e accantonamenti</b>											
01	Fondo di riserva	0,00	0,00	0,00	0,00	0,00	0,00	0,00	0,00	0,00	0,00	0,00
02	Fondo crediti di dubbia esigibilità	0,00	0,00	0,00	0,00	0,00	0,00	0,00	0,00	0,00	0,00	0,00
03	Altri fondi	0,00	0,00	0,00	0,00	0,00	0,00	0,00	0,00	0,00	0,00	0,00
	<b>TOTALE MISSIONE 20 - Fondi e accantonamenti</b>	<b>0,00</b>	<b>0,00</b>	<b>0,00</b>	<b>0,00</b>	<b>0,00</b>	<b>0,00</b>	<b>0,00</b>	<b>0,00</b>	<b>0,00</b>	<b>0,00</b>	<b>0,00</b>
<b>60</b>	<b>MISSIONE 60 - Anticipazioni finanziarie</b>											
01	Restituzione anticipazione di tesoreria	0,00	0,00	0,00	0,00	0,00	0,00	0,00	0,00	0,00	0,00	0,00
	<b>TOTALE MISSIONE 60 - Anticipazioni finanziarie</b>	<b>0,00</b>	<b>0,00</b>	<b>0,00</b>	<b>0,00</b>	<b>0,00</b>	<b>0,00</b>	<b>0,00</b>	<b>0,00</b>	<b>0,00</b>	<b>0,00</b>	<b>0,00</b>
	<b>TOTALE MACROAGGREGATI</b>	<b>2.083.056,42</b>	<b>195.154,63</b>	<b>4.012.281,53</b>	<b>109.102,69</b>	<b>0,00</b>	<b>0,00</b>	<b>85.959,06</b>	<b>0,00</b>	<b>9.445,74</b>	<b>162.935,22</b>	<b>6.657.935,29</b>

## PROSPETTO DELLE SPESE DI BILANCIO PER MISSIONI, PROGRAMMI E MACROAGGREGATI

### SPESE CORRENTI - PAGAMENTI C/RESIDUI

Esercizio finanziario 2025

MISSIONI E PROGRAMMI \ MACROAGGREGATI		Redditi da lavoro dipendente	Imposte e tasse a carico dell'ente	Acquisto di beni e servizi	Trasferimenti correnti	Trasferimenti di tributi (solo per le Regioni)	Fondi perequativi (solo per le Regioni)	Interessi passivi	Altre spese per redditi da capitale	Rimborsi e poste correttive delle entrate	Altre spese correnti	Totale
		101	102	103	104	105	106	107	108	109	110	100
<b>01</b>	<b>MISSIONE 1 - Servizi istituzionali, generali e di gestione</b>											
01	Organi istituzionali	0,00	0,00	23.609,40	0,00	0,00	0,00	0,00	0,00	0,00	0,00	23.609,40
02	Segreteria generale	99,04	6,80	34.442,00	0,00	0,00	0,00	0,00	0,00	0,00	81.641,60	116.189,44
03	Gestione economica, finanziaria, programmazione e provveditorato	0,00	0,00	3.372,85	0,00	0,00	0,00	0,00	0,00	0,00	0,00	3.372,85
04	Gestione delle entrate tributarie e servizi fiscali	3.217,00	0,00	45,40	0,00	0,00	0,00	0,00	0,00	0,00	32.419,73	35.682,13
05	Gestione dei beni demaniali e patrimoniali	0,00	0,00	0,00	0,00	0,00	0,00	0,00	0,00	0,00	0,00	0,00
06	Ufficio tecnico	27.282,50	1.132,99	115.336,71	0,00	0,00	0,00	0,00	0,00	0,00	0,00	143.752,20
07	Elezioni e consultazioni popolari - Anagrafe e stato civile	0,00	0,00	2.440,00	0,00	0,00	0,00	0,00	0,00	0,00	0,00	2.440,00
10	Risorse umane	0,00	0,00	0,00	0,00	0,00	0,00	0,00	0,00	0,00	0,00	0,00
11	Altri servizi generali	16.543,39	980,63	170.007,82	0,00	0,00	0,00	0,00	0,00	0,00	0,00	187.531,84
	<b>TOTALE MISSIONE 1 - Servizi istituzionali, generali e di gestione</b>	<b>47.141,93</b>	<b>2.120,42</b>	<b>349.254,18</b>	<b>0,00</b>	<b>0,00</b>	<b>0,00</b>	<b>0,00</b>	<b>0,00</b>	<b>0,00</b>	<b>114.061,33</b>	<b>512.577,86</b>
<b>02</b>	<b>MISSIONE 2 - Giustizia</b>											
01	Uffici giudiziari	0,00	0,00	0,00	0,00	0,00	0,00	0,00	0,00	0,00	0,00	0,00
	<b>TOTALE MISSIONE 2 - Giustizia</b>	<b>0,00</b>	<b>0,00</b>	<b>0,00</b>	<b>0,00</b>	<b>0,00</b>	<b>0,00</b>	<b>0,00</b>	<b>0,00</b>	<b>0,00</b>	<b>0,00</b>	<b>0,00</b>
<b>03</b>	<b>MISSIONE 3 - Ordine pubblico e sicurezza</b>											
01	Polizia locale e amministrativa	838,74	0,00	35.059,14	0,00	0,00	0,00	0,00	0,00	0,00	0,00	35.897,88
	<b>TOTALE MISSIONE 3 - Ordine pubblico e sicurezza</b>	<b>838,74</b>	<b>0,00</b>	<b>35.059,14</b>	<b>0,00</b>	<b>0,00</b>	<b>0,00</b>	<b>0,00</b>	<b>0,00</b>	<b>0,00</b>	<b>0,00</b>	<b>35.897,88</b>

MISSIONI E PROGRAMMI \ MACROAGGREGATI		Redditi da lavoro dipendente	Imposte e tasse a carico dell'ente	Acquisto di beni e servizi	Trasferimenti correnti	Trasferimenti di tributi (solo per le Regioni)	Fondi perequativi (solo per le Regioni)	Interessi passivi	Altre spese per redditi da capitale	Rimborsi e poste correttive delle entrate	Altre spese correnti	Totale
		101	102	103	104	105	106	107	108	109	110	100
<b>04</b>	<b>MISSIONE 4 - Istruzione e diritto allo studio</b>											
01	Istruzione prescolastica	0,00	0,00	9.236,55	16.119,82	0,00	0,00	0,00	0,00	0,00	0,00	25.356,37
02	Altri ordini di istruzione non universitaria	0,00	0,00	37.539,19	0,00	0,00	0,00	0,00	0,00	0,00	0,00	37.539,19
06	Servizi ausiliari all'istruzione	0,00	0,00	39.633,95	0,00	0,00	0,00	0,00	0,00	0,00	0,00	39.633,95
07	Diritto allo studio	0,00	0,00	2.319,80	0,00	0,00	0,00	0,00	0,00	0,00	0,00	2.319,80
	<b>TOTALE MISSIONE 4 - Istruzione e diritto allo studio</b>	<b>0,00</b>	<b>0,00</b>	<b>88.729,49</b>	<b>16.119,82</b>	<b>0,00</b>	<b>0,00</b>	<b>0,00</b>	<b>0,00</b>	<b>0,00</b>	<b>0,00</b>	<b>104.849,31</b>
<b>05</b>	<b>MISSIONE 5 - Tutela e valorizzazione dei beni e attività culturali</b>											
01	Valorizzazione dei beni di interesse storico	0,00	0,00	0,00	0,00	0,00	0,00	0,00	0,00	0,00	0,00	0,00
02	Attività culturali e interventi diversi nel settore culturale	0,00	2.000,00	25.280,29	0,00	0,00	0,00	0,00	0,00	0,00	0,00	27.280,29
	<b>TOTALE MISSIONE 5 - Tutela e valorizzazione dei beni e attività culturali</b>	<b>0,00</b>	<b>2.000,00</b>	<b>25.280,29</b>	<b>0,00</b>	<b>0,00</b>	<b>0,00</b>	<b>0,00</b>	<b>0,00</b>	<b>0,00</b>	<b>0,00</b>	<b>27.280,29</b>
<b>06</b>	<b>MISSIONE 6 - Politiche giovanili, sport e tempo libero</b>											
01	Sport e tempo libero	0,00	0,00	25.938,33	0,00	0,00	0,00	0,00	0,00	0,00	0,00	25.938,33
	<b>TOTALE MISSIONE 6 - Politiche giovanili, sport e tempo libero</b>	<b>0,00</b>	<b>0,00</b>	<b>25.938,33</b>	<b>0,00</b>	<b>0,00</b>	<b>0,00</b>	<b>0,00</b>	<b>0,00</b>	<b>0,00</b>	<b>0,00</b>	<b>25.938,33</b>
<b>07</b>	<b>MISSIONE 7 - Turismo</b>											
01	Sviluppo e valorizzazione del turismo	0,00	5.928,25	4.305,00	0,00	0,00	0,00	0,00	0,00	0,00	0,00	10.233,25
	<b>TOTALE MISSIONE 7 - Turismo</b>	<b>0,00</b>	<b>5.928,25</b>	<b>4.305,00</b>	<b>0,00</b>	<b>0,00</b>	<b>0,00</b>	<b>0,00</b>	<b>0,00</b>	<b>0,00</b>	<b>0,00</b>	<b>10.233,25</b>
<b>08</b>	<b>MISSIONE 8 - Assetto del territorio ed edilizia abitativa</b>											
01	Urbanistica e assetto del territorio	0,00	0,00	0,00	0,00	0,00	0,00	0,00	0,00	0,00	0,00	0,00
02	Edilizia residenziale pubblica e locale e piani di edilizia economico-popolare	0,00	0,00	0,00	0,00	0,00	0,00	0,00	0,00	0,00	0,00	0,00
	<b>TOTALE MISSIONE 8 - Assetto del territorio ed edilizia abitativa</b>	<b>0,00</b>	<b>0,00</b>	<b>0,00</b>	<b>0,00</b>	<b>0,00</b>	<b>0,00</b>	<b>0,00</b>	<b>0,00</b>	<b>0,00</b>	<b>0,00</b>	<b>0,00</b>

MISSIONI E PROGRAMMI \ MACROAGGREGATI		Redditi da lavoro dipendente	Imposte e tasse a carico dell'ente	Acquisto di beni e servizi	Trasferimenti correnti	Trasferimenti di tributi (solo per le Regioni)	Fondi perequativi (solo per le Regioni)	Interessi passivi	Altre spese per redditi da capitale	Rimborsi e poste correttive delle entrate	Altre spese correnti	Totale
		101	102	103	104	105	106	107	108	109	110	100
<b>09</b>	<b>MISSIONE 9 - Sviluppo sostenibile e tutela del territorio e dell'ambiente</b>											
01	Difesa del suolo	0,00	0,00	6.272,20	0,00	0,00	0,00	0,00	0,00	0,00	0,00	6.272,20
02	Tutela, valorizzazione e recupero ambientale	0,00	0,00	28.613,54	0,00	0,00	0,00	0,00	0,00	0,00	0,00	28.613,54
03	Rifiuti	0,00	0,00	343.987,06	0,00	0,00	0,00	0,00	0,00	0,00	0,00	343.987,06
04	Servizio idrico integrato	0,00	0,00	0,00	0,00	0,00	0,00	0,00	0,00	0,00	0,00	0,00
	<b>TOTALE MISSIONE 9 - Sviluppo sostenibile e tutela del territorio e dell'ambiente</b>	<b>0,00</b>	<b>0,00</b>	<b>378.872,80</b>	<b>0,00</b>	<b>0,00</b>	<b>0,00</b>	<b>0,00</b>	<b>0,00</b>	<b>0,00</b>	<b>0,00</b>	<b>378.872,80</b>
<b>10</b>	<b>MISSIONE 10 - Trasporti e diritto alla mobilità</b>											
02	Trasporto pubblico locale	0,00	0,00	6.919,62	0,00	0,00	0,00	0,00	0,00	0,00	0,00	6.919,62
05	Viabilità e infrastrutture stradali	0,00	0,00	107.510,40	0,00	0,00	0,00	0,00	0,00	0,00	0,00	107.510,40
	<b>TOTALE MISSIONE 10 - Trasporti e diritto alla mobilità</b>	<b>0,00</b>	<b>0,00</b>	<b>114.430,02</b>	<b>0,00</b>	<b>0,00</b>	<b>0,00</b>	<b>0,00</b>	<b>0,00</b>	<b>0,00</b>	<b>0,00</b>	<b>114.430,02</b>
<b>11</b>	<b>MISSIONE 11 - Soccorso civile</b>											
01	Sistema di protezione civile	0,00	0,00	0,00	0,00	0,00	0,00	0,00	0,00	0,00	0,00	0,00
	<b>TOTALE MISSIONE 11 - Soccorso civile</b>	<b>0,00</b>	<b>0,00</b>	<b>0,00</b>	<b>0,00</b>	<b>0,00</b>	<b>0,00</b>	<b>0,00</b>	<b>0,00</b>	<b>0,00</b>	<b>0,00</b>	<b>0,00</b>
<b>12</b>	<b>MISSIONE 12 - Diritti sociali, politiche sociali e famiglia</b>											
01	Interventi per l'infanzia e i minori e per asili nido	0,00	0,00	47.881,20	22.664,04	0,00	0,00	0,00	0,00	0,00	0,00	70.545,24
03	Interventi per gli anziani	0,00	0,00	5.364,00	0,00	0,00	0,00	0,00	0,00	0,00	0,00	5.364,00
04	Interventi per soggetti a rischio di esclusione sociale	38.372,89	2.285,12	80.047,16	50.200,89	0,00	0,00	0,00	0,00	0,00	0,00	170.906,06
05	Interventi per le famiglie	0,00	0,00	0,00	0,00	0,00	0,00	0,00	0,00	0,00	0,00	0,00
09	Servizio necroscopico e cimiteriale	0,00	0,00	24.663,35	0,00	0,00	0,00	0,00	0,00	0,00	0,00	24.663,35
	<b>TOTALE MISSIONE 12 - Diritti sociali, politiche sociali e famiglia</b>	<b>38.372,89</b>	<b>2.285,12</b>	<b>157.955,71</b>	<b>72.864,93</b>	<b>0,00</b>	<b>0,00</b>	<b>0,00</b>	<b>0,00</b>	<b>0,00</b>	<b>0,00</b>	<b>271.478,65</b>
<b>14</b>	<b>MISSIONE 14 - Sviluppo economico e competitività</b>											

MISSIONI E PROGRAMMI \ MACROAGGREGATI		Redditi da lavoro dipendente	Imposte e tasse a carico dell'ente	Acquisto di beni e servizi	Trasferimenti correnti	Trasferimenti di tributi (solo per le Regioni)	Fondi perequativi (solo per le Regioni)	Interessi passivi	Altre spese per redditi da capitale	Rimborsi e poste correttive delle entrate	Altre spese correnti	Totale
		101	102	103	104	105	106	107	108	109	110	100
02	Commercio - reti distributive - tutela dei consumatori <b>TOTALE MISSIONE 14 - Sviluppo economico e competitività</b>	0,00 0,00	0,00 0,00	0,00 0,00	0,00 0,00	0,00 0,00	0,00 0,00	0,00 0,00	0,00 0,00	0,00 0,00	0,00 0,00	0,00 0,00
<b>20</b>	<b>MISSIONE 20 - Fondi e accantonamenti</b>											
01	Fondo di riserva	0,00	0,00	0,00	0,00	0,00	0,00	0,00	0,00	0,00	0,00	0,00
02	Fondo crediti di dubbia esigibilità	0,00	0,00	0,00	0,00	0,00	0,00	0,00	0,00	0,00	0,00	0,00
03	Altri fondi <b>TOTALE MISSIONE 20 - Fondi e accantonamenti</b>	0,00 0,00	0,00 0,00	0,00 0,00	0,00 0,00	0,00 0,00	0,00 0,00	0,00 0,00	0,00 0,00	0,00 0,00	0,00 0,00	0,00 0,00
<b>60</b>	<b>MISSIONE 60 - Anticipazioni finanziarie</b>											
01	Restituzione anticipazione di tesoreria <b>TOTALE MISSIONE 60 - Anticipazioni finanziarie</b>	0,00 0,00	0,00 0,00	0,00 0,00	0,00 0,00	0,00 0,00	0,00 0,00	0,00 0,00	0,00 0,00	0,00 0,00	0,00 0,00	0,00 0,00
<b>TOTALE MACROAGGREGATI</b>		<b>86.353,56</b>	<b>12.333,79</b>	<b>1.179.824,96</b>	<b>88.984,75</b>	<b>0,00</b>	<b>0,00</b>	<b>0,00</b>	<b>0,00</b>	<b>0,00</b>	<b>114.061,33</b>	<b>1.481.558,39</b>

## PROSPETTO DELLE SPESE DI BILANCIO PER MISSIONI, PROGRAMMI E MACROAGGREGATI

### SPESE IN CONTO CAPITALE E SPESE PER INCREMENTO DI ATTIVITA' FINANZIARIE

#### IMPEGNI

Esercizio finanziario 2025

MISSIONI E PROGRAMMI \ MACROAGGREGATI		Tributi in conto capitale a carico dell'ente	Investimenti fissi lordi	Contributi agli investimenti	Trasferimenti in conto capitale	Altre spese in conto capitale	Totale SPESE IN CONTO CAPITALE	Acquisizioni di attività finanziarie	Concessione crediti di breve termine	Concessione crediti di medio - lungo termine	Altre spese per incremento di attività finanziarie	Totale SPESE PER INCREMENTO DI ATTIVITA' FINANZIARIE
		201	202	203	204	205	200	301	302	303	304	300
<b>01</b>	<b>MISSIONE 1 - Servizi istituzionali, generali e di gestione</b>											
01	Organi istituzionali	0,00	79.543,86	0,00	0,00	0,00	79.543,86	0,00	0,00	0,00	0,00	0,00
02	Segreteria generale	0,00	0,00	0,00	0,00	0,00	0,00	0,00	0,00	0,00	0,00	0,00
03	Gestione economica, finanziaria, programmazione e provveditorato	0,00	0,00	0,00	0,00	0,00	0,00	0,00	0,00	0,00	0,00	0,00
04	Gestione delle entrate tributarie e servizi fiscali	0,00	0,00	0,00	0,00	0,00	0,00	0,00	0,00	0,00	0,00	0,00
05	Gestione dei beni demaniali e patrimoniali	0,00	51.936,90	0,00	0,00	0,00	51.936,90	0,00	0,00	0,00	0,00	0,00
06	Ufficio tecnico	0,00	20.237,12	0,00	0,00	0,00	20.237,12	0,00	0,00	0,00	0,00	0,00
07	Elezioni e consultazioni popolari - Anagrafe e stato civile	0,00	0,00	0,00	0,00	0,00	0,00	0,00	0,00	0,00	0,00	0,00
10	Risorse umane	0,00	0,00	0,00	0,00	0,00	0,00	0,00	0,00	0,00	0,00	0,00
11	Altri servizi generali	0,00	72.745,42	0,00	0,00	0,00	72.745,42	0,00	0,00	0,00	0,00	0,00
	<b>TOTALE MISSIONE 1 - Servizi istituzionali, generali e di gestione</b>	<b>0,00</b>	<b>224.463,30</b>	<b>0,00</b>	<b>0,00</b>	<b>0,00</b>	<b>224.463,30</b>	<b>0,00</b>	<b>0,00</b>	<b>0,00</b>	<b>0,00</b>	<b>0,00</b>
<b>02</b>	<b>MISSIONE 2 - Giustizia</b>											
01	Uffici giudiziari	0,00	0,00	0,00	0,00	0,00	0,00	0,00	0,00	0,00	0,00	0,00
	<b>TOTALE MISSIONE 2 - Giustizia</b>	<b>0,00</b>	<b>0,00</b>	<b>0,00</b>	<b>0,00</b>	<b>0,00</b>	<b>0,00</b>	<b>0,00</b>	<b>0,00</b>	<b>0,00</b>	<b>0,00</b>	<b>0,00</b>
<b>03</b>	<b>MISSIONE 3 - Ordine pubblico e sicurezza</b>											
01	Polizia locale e amministrativa	0,00	0,00	0,00	0,00	0,00	0,00	0,00	0,00	0,00	0,00	0,00
	<b>TOTALE MISSIONE 3 - Ordine pubblico e sicurezza</b>	<b>0,00</b>	<b>0,00</b>	<b>0,00</b>	<b>0,00</b>	<b>0,00</b>	<b>0,00</b>	<b>0,00</b>	<b>0,00</b>	<b>0,00</b>	<b>0,00</b>	<b>0,00</b>

MISSIONI E PROGRAMMI \ MACROAGGREGATI		Tributi in conto capitale a carico dell'ente	Investimenti fissi lordi	Contributi agli investimenti	Trasferimenti in conto capitale	Altre spese in conto capitale	Totale SPESE IN CONTO CAPITALE	Acquisizioni di attività finanziarie	Concessione crediti di breve termine	Concessione crediti di medio - lungo termine	Altre spese per incremento di attività finanziarie	Totale SPESE PER INCREMENTO DI ATTIVITA' FINANZIARIE
		201	202	203	204	205	200	301	302	303	304	300
<b>04</b>	<b>MISSIONE 4 - Istruzione e diritto allo studio</b>											
01	Istruzione prescolastica	0,00	0,00	0,00	0,00	0,00	0,00	0,00	0,00	0,00	0,00	0,00
02	Altri ordini di istruzione non universitaria	0,00	8.936,65	0,00	0,00	0,00	8.936,65	0,00	0,00	0,00	0,00	0,00
06	Servizi ausiliari all'istruzione	0,00	0,00	0,00	0,00	0,00	0,00	0,00	0,00	0,00	0,00	0,00
07	Diritto allo studio	0,00	0,00	0,00	0,00	0,00	0,00	0,00	0,00	0,00	0,00	0,00
	<b>TOTALE MISSIONE 4 - Istruzione e diritto allo studio</b>	<b>0,00</b>	<b>8.936,65</b>	<b>0,00</b>	<b>0,00</b>	<b>0,00</b>	<b>8.936,65</b>	<b>0,00</b>	<b>0,00</b>	<b>0,00</b>	<b>0,00</b>	<b>0,00</b>
<b>05</b>	<b>MISSIONE 5 - Tutela e valorizzazione dei beni e attività culturali</b>											
01	Valorizzazione dei beni di interesse storico	0,00	0,00	0,00	0,00	0,00	0,00	0,00	0,00	0,00	0,00	0,00
02	Attività culturali e interventi diversi nel settore culturale	0,00	49.928,00	0,00	0,00	0,00	49.928,00	0,00	0,00	0,00	0,00	0,00
	<b>TOTALE MISSIONE 5 - Tutela e valorizzazione dei beni e attività culturali</b>	<b>0,00</b>	<b>49.928,00</b>	<b>0,00</b>	<b>0,00</b>	<b>0,00</b>	<b>49.928,00</b>	<b>0,00</b>	<b>0,00</b>	<b>0,00</b>	<b>0,00</b>	<b>0,00</b>
<b>06</b>	<b>MISSIONE 6 - Politiche giovanili, sport e tempo libero</b>											
01	Sport e tempo libero	0,00	21.848,51	0,00	0,00	0,00	21.848,51	0,00	0,00	0,00	0,00	0,00
	<b>TOTALE MISSIONE 6 - Politiche giovanili, sport e tempo libero</b>	<b>0,00</b>	<b>21.848,51</b>	<b>0,00</b>	<b>0,00</b>	<b>0,00</b>	<b>21.848,51</b>	<b>0,00</b>	<b>0,00</b>	<b>0,00</b>	<b>0,00</b>	<b>0,00</b>
<b>07</b>	<b>MISSIONE 7 - Turismo</b>											
01	Sviluppo e valorizzazione del turismo	0,00	0,00	0,00	0,00	0,00	0,00	0,00	0,00	0,00	0,00	0,00
	<b>TOTALE MISSIONE 7 - Turismo</b>	<b>0,00</b>	<b>0,00</b>	<b>0,00</b>	<b>0,00</b>	<b>0,00</b>	<b>0,00</b>	<b>0,00</b>	<b>0,00</b>	<b>0,00</b>	<b>0,00</b>	<b>0,00</b>
<b>08</b>	<b>MISSIONE 8 - Assetto del territorio ed edilizia abitativa</b>											
01	Urbanistica e assetto del territorio	0,00	0,00	0,00	0,00	0,00	0,00	0,00	0,00	0,00	0,00	0,00
02	Edilizia residenziale pubblica e locale e piani di edilizia economico-popolare	0,00	0,00	0,00	0,00	0,00	0,00	0,00	0,00	0,00	0,00	0,00
	<b>TOTALE MISSIONE 8 - Assetto del territorio ed edilizia abitativa</b>	<b>0,00</b>	<b>0,00</b>	<b>0,00</b>	<b>0,00</b>	<b>0,00</b>	<b>0,00</b>	<b>0,00</b>	<b>0,00</b>	<b>0,00</b>	<b>0,00</b>	<b>0,00</b>
<b>09</b>	<b>MISSIONE 9 - Sviluppo sostenibile e tutela del territorio e dell'ambiente</b>											

MISSIONI E PROGRAMMI \ MACROAGGREGATI		Tributi in conto capitale a carico dell'ente	Investimenti fissi lordi	Contributi agli investimenti	Trasferimenti in conto capitale	Altre spese in conto capitale	Totale SPESE IN CONTO CAPITALE	Acquisizioni di attività finanziarie	Concessione crediti di breve termine	Concessione crediti di medio - lungo termine	Altre spese per incremento di attività finanziarie	Totale SPESE PER INCREMENTO DI ATTIVITA' FINANZIARIE
		201	202	203	204	205	200	301	302	303	304	300
01	Difesa del suolo	0,00	4.066,40	0,00	0,00	0,00	4.066,40	0,00	0,00	0,00	0,00	0,00
02	Tutela, valorizzazione e recupero ambientale	0,00	122.460,63	0,00	0,00	0,00	122.460,63	0,00	0,00	0,00	0,00	0,00
03	Rifiuti	0,00	0,00	0,00	0,00	0,00	0,00	0,00	0,00	0,00	0,00	0,00
04	Servizio idrico integrato	0,00	0,00	0,00	0,00	0,00	0,00	0,00	0,00	0,00	0,00	0,00
	<b>TOTALE MISSIONE 9 - Sviluppo sostenibile e tutela del territorio e dell'ambiente</b>	<b>0,00</b>	<b>126.527,03</b>	<b>0,00</b>	<b>0,00</b>	<b>0,00</b>	<b>126.527,03</b>	<b>0,00</b>	<b>0,00</b>	<b>0,00</b>	<b>0,00</b>	<b>0,00</b>
<b>10</b>	<b>MISSIONE 10 - Trasporti e diritto alla mobilità</b>											
02	Trasporto pubblico locale	0,00	0,00	0,00	0,00	0,00	0,00	0,00	0,00	0,00	0,00	0,00
05	Viabilità e infrastrutture stradali	0,00	227.272,33	0,00	0,00	0,00	227.272,33	0,00	0,00	0,00	0,00	0,00
	<b>TOTALE MISSIONE 10 - Trasporti e diritto alla mobilità</b>	<b>0,00</b>	<b>227.272,33</b>	<b>0,00</b>	<b>0,00</b>	<b>0,00</b>	<b>227.272,33</b>	<b>0,00</b>	<b>0,00</b>	<b>0,00</b>	<b>0,00</b>	<b>0,00</b>
<b>11</b>	<b>MISSIONE 11 - Soccorso civile</b>											
01	Sistema di protezione civile	0,00	0,00	0,00	0,00	0,00	0,00	0,00	0,00	0,00	0,00	0,00
	<b>TOTALE MISSIONE 11 - Soccorso civile</b>	<b>0,00</b>	<b>0,00</b>	<b>0,00</b>	<b>0,00</b>	<b>0,00</b>	<b>0,00</b>	<b>0,00</b>	<b>0,00</b>	<b>0,00</b>	<b>0,00</b>	<b>0,00</b>
<b>12</b>	<b>MISSIONE 12 - Diritti sociali, politiche sociali e famiglia</b>											
01	Interventi per l'infanzia e i minori e per asili nido	0,00	850,00	0,00	0,00	0,00	850,00	0,00	0,00	0,00	0,00	0,00
03	Interventi per gli anziani	0,00	0,00	0,00	0,00	0,00	0,00	0,00	0,00	0,00	0,00	0,00
04	Interventi per soggetti a rischio di esclusione sociale	0,00	0,00	0,00	0,00	0,00	0,00	0,00	0,00	0,00	0,00	0,00
05	Interventi per le famiglie	0,00	0,00	0,00	0,00	0,00	0,00	0,00	0,00	0,00	0,00	0,00
09	Servizio necroscopico e cimiteriale	0,00	0,00	0,00	0,00	0,00	0,00	0,00	0,00	0,00	0,00	0,00
	<b>TOTALE MISSIONE 12 - Diritti sociali, politiche sociali e famiglia</b>	<b>0,00</b>	<b>850,00</b>	<b>0,00</b>	<b>0,00</b>	<b>0,00</b>	<b>850,00</b>	<b>0,00</b>	<b>0,00</b>	<b>0,00</b>	<b>0,00</b>	<b>0,00</b>
<b>14</b>	<b>MISSIONE 14 - Sviluppo economico e competitività</b>											
02	Commercio - reti distributive - tutela dei consumatori	0,00	0,00	0,00	0,00	0,00	0,00	0,00	0,00	0,00	0,00	0,00
	<b>TOTALE MISSIONE 14 - Sviluppo economico e competitività</b>	<b>0,00</b>	<b>0,00</b>	<b>0,00</b>	<b>0,00</b>	<b>0,00</b>	<b>0,00</b>	<b>0,00</b>	<b>0,00</b>	<b>0,00</b>	<b>0,00</b>	<b>0,00</b>

MISSIONI E PROGRAMMI \ MACROAGGREGATI		Tributi in conto capitale a carico dell'ente	Investimenti fissi lordi	Contributi agli investimenti	Trasferimenti in conto capitale	Altre spese in conto capitale	Totale SPESE IN CONTO CAPITALE	Acquisizioni di attività finanziarie	Concessione crediti di breve termine	Concessione crediti di medio - lungo termine	Altre spese per incremento di attività finanziarie	Totale SPESE PER INCREMENTO DI ATTIVITA' FINANZIARIE
		201	202	203	204	205	200	301	302	303	304	300
<b>20</b>	<b>MISSIONE 20 - Fondi e accantonamenti</b>											
01	Fondo di riserva	0,00	0,00	0,00	0,00	0,00	0,00	0,00	0,00	0,00	0,00	0,00
02	Fondo crediti di dubbia esigibilità	0,00	0,00	0,00	0,00	0,00	0,00	0,00	0,00	0,00	0,00	0,00
03	Altri fondi	0,00	0,00	0,00	0,00	0,00	0,00	0,00	0,00	0,00	0,00	0,00
	<b>TOTALE MISSIONE 20 - Fondi e accantonamenti</b>	<b>0,00</b>	<b>0,00</b>	<b>0,00</b>	<b>0,00</b>	<b>0,00</b>	<b>0,00</b>	<b>0,00</b>	<b>0,00</b>	<b>0,00</b>	<b>0,00</b>	<b>0,00</b>
	<b>TOTALE GENERALE DELLE SPESE</b>	<b>0,00</b>	<b>659.825,82</b>	<b>0,00</b>	<b>0,00</b>	<b>0,00</b>	<b>659.825,82</b>	<b>0,00</b>	<b>0,00</b>	<b>0,00</b>	<b>0,00</b>	<b>0,00</b>

## PROSPETTO DELLE SPESE DI BILANCIO PER MISSIONI, PROGRAMMI E MACROAGGREGATI

### SPESE IN CONTO CAPITALE E SPESE PER INCREMENTO DI ATTIVITA' FINANZIARIE PAGAMENTI IN C/COMPETENZA Esercizio finanziario 2025

MISSIONI E PROGRAMMI \ MACROAGGREGATI		Tributi in conto capitale a carico dell'ente	Investimenti fissi lordi	Contributi agli investimenti	Trasferimenti in conto capitale	Altre spese in conto capitale	Totale SPESE IN CONTO CAPITALE	Acquisizioni di attività finanziarie	Concessione crediti di breve termine	Concessione crediti di medio - lungo termine	Altre spese per incremento di attività finanziarie	Totale SPESE PER INCREMENTO DI ATTIVITA' FINANZIARIE
		201	202	203	204	205	200	301	302	303	304	300
<b>01</b>	<b>MISSIONE 1 - Servizi istituzionali, generali e di gestione</b>											
01	Organi istituzionali	0,00	69.634,36	0,00	0,00	0,00	69.634,36	0,00	0,00	0,00	0,00	0,00
02	Segreteria generale	0,00	0,00	0,00	0,00	0,00	0,00	0,00	0,00	0,00	0,00	0,00
03	Gestione economica, finanziaria, programmazione e provveditorato	0,00	0,00	0,00	0,00	0,00	0,00	0,00	0,00	0,00	0,00	0,00
04	Gestione delle entrate tributarie e servizi fiscali	0,00	0,00	0,00	0,00	0,00	0,00	0,00	0,00	0,00	0,00	0,00
05	Gestione dei beni demaniali e patrimoniali	0,00	3.300,00	0,00	0,00	0,00	3.300,00	0,00	0,00	0,00	0,00	0,00
06	Ufficio tecnico	0,00	20.237,12	0,00	0,00	0,00	20.237,12	0,00	0,00	0,00	0,00	0,00
07	Elezioni e consultazioni popolari - Anagrafe e stato civile	0,00	0,00	0,00	0,00	0,00	0,00	0,00	0,00	0,00	0,00	0,00
10	Risorse umane	0,00	0,00	0,00	0,00	0,00	0,00	0,00	0,00	0,00	0,00	0,00
11	Altri servizi generali	0,00	62.109,62	0,00	0,00	0,00	62.109,62	0,00	0,00	0,00	0,00	0,00
	<b>TOTALE MISSIONE 1 - Servizi istituzionali, generali e di gestione</b>	<b>0,00</b>	<b>155.281,10</b>	<b>0,00</b>	<b>0,00</b>	<b>0,00</b>	<b>155.281,10</b>	<b>0,00</b>	<b>0,00</b>	<b>0,00</b>	<b>0,00</b>	<b>0,00</b>
<b>02</b>	<b>MISSIONE 2 - Giustizia</b>											
01	Uffici giudiziari	0,00	0,00	0,00	0,00	0,00	0,00	0,00	0,00	0,00	0,00	0,00
	<b>TOTALE MISSIONE 2 - Giustizia</b>	<b>0,00</b>	<b>0,00</b>	<b>0,00</b>	<b>0,00</b>	<b>0,00</b>	<b>0,00</b>	<b>0,00</b>	<b>0,00</b>	<b>0,00</b>	<b>0,00</b>	<b>0,00</b>
<b>03</b>	<b>MISSIONE 3 - Ordine pubblico e sicurezza</b>											
01	Polizia locale e amministrativa	0,00	0,00	0,00	0,00	0,00	0,00	0,00	0,00	0,00	0,00	0,00
	<b>TOTALE MISSIONE 3 - Ordine pubblico e sicurezza</b>	<b>0,00</b>	<b>0,00</b>	<b>0,00</b>	<b>0,00</b>	<b>0,00</b>	<b>0,00</b>	<b>0,00</b>	<b>0,00</b>	<b>0,00</b>	<b>0,00</b>	<b>0,00</b>

MISSIONI E PROGRAMMI \ MACROAGGREGATI		Tributi in conto capitale a carico dell'ente	Investimenti fissi lordi	Contributi agli investimenti	Trasferimenti in conto capitale	Altre spese in conto capitale	Totale SPESE IN CONTO CAPITALE	Acquisizioni di attività finanziarie	Concessione crediti di breve termine	Concessione crediti di medio - lungo termine	Altre spese per incremento di attività finanziarie	Totale SPESE PER INCREMENTO DI ATTIVITA' FINANZIARIE
		201	202	203	204	205	200	301	302	303	304	300
<b>04</b>	<b>MISSIONE 4 - Istruzione e diritto allo studio</b>											
01	Istruzione prescolastica	0,00	0,00	0,00	0,00	0,00	0,00	0,00	0,00	0,00	0,00	0,00
02	Altri ordini di istruzione non universitaria	0,00	7.936,65	0,00	0,00	0,00	7.936,65	0,00	0,00	0,00	0,00	0,00
06	Servizi ausiliari all'istruzione	0,00	0,00	0,00	0,00	0,00	0,00	0,00	0,00	0,00	0,00	0,00
07	Diritto allo studio	0,00	0,00	0,00	0,00	0,00	0,00	0,00	0,00	0,00	0,00	0,00
	<b>TOTALE MISSIONE 4 - Istruzione e diritto allo studio</b>	<b>0,00</b>	<b>7.936,65</b>	<b>0,00</b>	<b>0,00</b>	<b>0,00</b>	<b>7.936,65</b>	<b>0,00</b>	<b>0,00</b>	<b>0,00</b>	<b>0,00</b>	<b>0,00</b>
<b>05</b>	<b>MISSIONE 5 - Tutela e valorizzazione dei beni e attività culturali</b>											
01	Valorizzazione dei beni di interesse storico	0,00	0,00	0,00	0,00	0,00	0,00	0,00	0,00	0,00	0,00	0,00
02	Attività culturali e interventi diversi nel settore culturale	0,00	0,00	0,00	0,00	0,00	0,00	0,00	0,00	0,00	0,00	0,00
	<b>TOTALE MISSIONE 5 - Tutela e valorizzazione dei beni e attività culturali</b>	<b>0,00</b>	<b>0,00</b>	<b>0,00</b>	<b>0,00</b>	<b>0,00</b>	<b>0,00</b>	<b>0,00</b>	<b>0,00</b>	<b>0,00</b>	<b>0,00</b>	<b>0,00</b>
<b>06</b>	<b>MISSIONE 6 - Politiche giovanili, sport e tempo libero</b>											
01	Sport e tempo libero	0,00	21.689,71	0,00	0,00	0,00	21.689,71	0,00	0,00	0,00	0,00	0,00
	<b>TOTALE MISSIONE 6 - Politiche giovanili, sport e tempo libero</b>	<b>0,00</b>	<b>21.689,71</b>	<b>0,00</b>	<b>0,00</b>	<b>0,00</b>	<b>21.689,71</b>	<b>0,00</b>	<b>0,00</b>	<b>0,00</b>	<b>0,00</b>	<b>0,00</b>
<b>07</b>	<b>MISSIONE 7 - Turismo</b>											
01	Sviluppo e valorizzazione del turismo	0,00	0,00	0,00	0,00	0,00	0,00	0,00	0,00	0,00	0,00	0,00
	<b>TOTALE MISSIONE 7 - Turismo</b>	<b>0,00</b>	<b>0,00</b>	<b>0,00</b>	<b>0,00</b>	<b>0,00</b>	<b>0,00</b>	<b>0,00</b>	<b>0,00</b>	<b>0,00</b>	<b>0,00</b>	<b>0,00</b>
<b>08</b>	<b>MISSIONE 8 - Assetto del territorio ed edilizia abitativa</b>											
01	Urbanistica e assetto del territorio	0,00	0,00	0,00	0,00	0,00	0,00	0,00	0,00	0,00	0,00	0,00
02	Edilizia residenziale pubblica e locale e piani di edilizia economico-popolare	0,00	0,00	0,00	0,00	0,00	0,00	0,00	0,00	0,00	0,00	0,00
	<b>TOTALE MISSIONE 8 - Assetto del territorio ed edilizia abitativa</b>	<b>0,00</b>	<b>0,00</b>	<b>0,00</b>	<b>0,00</b>	<b>0,00</b>	<b>0,00</b>	<b>0,00</b>	<b>0,00</b>	<b>0,00</b>	<b>0,00</b>	<b>0,00</b>
<b>09</b>	<b>MISSIONE 9 - Sviluppo sostenibile e tutela del territorio e dell'ambiente</b>											

MISSIONI E PROGRAMMI \ MACROAGGREGATI		Tributi in conto capitale a carico dell'ente	Investimenti fissi lordi	Contributi agli investimenti	Trasferimenti in conto capitale	Altre spese in conto capitale	Totale SPESE IN CONTO CAPITALE	Acquisizioni di attività finanziarie	Concessione crediti di breve termine	Concessione crediti di medio - lungo termine	Altre spese per incremento di attività finanziarie	Totale SPESE PER INCREMENTO DI ATTIVITA' FINANZIARIE
		201	202	203	204	205	200	301	302	303	304	300
01	Difesa del suolo	0,00	4.066,40	0,00	0,00	0,00	4.066,40	0,00	0,00	0,00	0,00	0,00
02	Tutela, valorizzazione e recupero ambientale	0,00	27.460,63	0,00	0,00	0,00	27.460,63	0,00	0,00	0,00	0,00	0,00
03	Rifiuti	0,00	0,00	0,00	0,00	0,00	0,00	0,00	0,00	0,00	0,00	0,00
04	Servizio idrico integrato	0,00	0,00	0,00	0,00	0,00	0,00	0,00	0,00	0,00	0,00	0,00
	<b>TOTALE MISSIONE 9 - Sviluppo sostenibile e tutela del territorio e dell'ambiente</b>	<b>0,00</b>	<b>31.527,03</b>	<b>0,00</b>	<b>0,00</b>	<b>0,00</b>	<b>31.527,03</b>	<b>0,00</b>	<b>0,00</b>	<b>0,00</b>	<b>0,00</b>	<b>0,00</b>
<b>10</b>	<b>MISSIONE 10 - Trasporti e diritto alla mobilità</b>											
02	Trasporto pubblico locale	0,00	0,00	0,00	0,00	0,00	0,00	0,00	0,00	0,00	0,00	0,00
05	Viabilità e infrastrutture stradali	0,00	157.489,61	0,00	0,00	0,00	157.489,61	0,00	0,00	0,00	0,00	0,00
	<b>TOTALE MISSIONE 10 - Trasporti e diritto alla mobilità</b>	<b>0,00</b>	<b>157.489,61</b>	<b>0,00</b>	<b>0,00</b>	<b>0,00</b>	<b>157.489,61</b>	<b>0,00</b>	<b>0,00</b>	<b>0,00</b>	<b>0,00</b>	<b>0,00</b>
<b>11</b>	<b>MISSIONE 11 - Soccorso civile</b>											
01	Sistema di protezione civile	0,00	0,00	0,00	0,00	0,00	0,00	0,00	0,00	0,00	0,00	0,00
	<b>TOTALE MISSIONE 11 - Soccorso civile</b>	<b>0,00</b>	<b>0,00</b>	<b>0,00</b>	<b>0,00</b>	<b>0,00</b>	<b>0,00</b>	<b>0,00</b>	<b>0,00</b>	<b>0,00</b>	<b>0,00</b>	<b>0,00</b>
<b>12</b>	<b>MISSIONE 12 - Diritti sociali, politiche sociali e famiglia</b>											
01	Interventi per l'infanzia e i minori e per asili nido	0,00	850,00	0,00	0,00	0,00	850,00	0,00	0,00	0,00	0,00	0,00
03	Interventi per gli anziani	0,00	0,00	0,00	0,00	0,00	0,00	0,00	0,00	0,00	0,00	0,00
04	Interventi per soggetti a rischio di esclusione sociale	0,00	0,00	0,00	0,00	0,00	0,00	0,00	0,00	0,00	0,00	0,00
05	Interventi per le famiglie	0,00	0,00	0,00	0,00	0,00	0,00	0,00	0,00	0,00	0,00	0,00
09	Servizio necroscopico e cimiteriale	0,00	0,00	0,00	0,00	0,00	0,00	0,00	0,00	0,00	0,00	0,00
	<b>TOTALE MISSIONE 12 - Diritti sociali, politiche sociali e famiglia</b>	<b>0,00</b>	<b>850,00</b>	<b>0,00</b>	<b>0,00</b>	<b>0,00</b>	<b>850,00</b>	<b>0,00</b>	<b>0,00</b>	<b>0,00</b>	<b>0,00</b>	<b>0,00</b>
<b>14</b>	<b>MISSIONE 14 - Sviluppo economico e competitività</b>											
02	Commercio - reti distributive - tutela dei consumatori	0,00	0,00	0,00	0,00	0,00	0,00	0,00	0,00	0,00	0,00	0,00
	<b>TOTALE MISSIONE 14 - Sviluppo economico e competitività</b>	<b>0,00</b>	<b>0,00</b>	<b>0,00</b>	<b>0,00</b>	<b>0,00</b>	<b>0,00</b>	<b>0,00</b>	<b>0,00</b>	<b>0,00</b>	<b>0,00</b>	<b>0,00</b>

MISSIONI E PROGRAMMI \ MACROAGGREGATI		Tributi in conto capitale a carico dell'ente	Investimenti fissi lordi	Contributi agli investimenti	Trasferimenti in conto capitale	Altre spese in conto capitale	Totale SPESE IN CONTO CAPITALE	Acquisizioni di attività finanziarie	Concessione crediti di breve termine	Concessione crediti di medio - lungo termine	Altre spese per incremento di attività finanziarie	Totale SPESE PER INCREMENTO DI ATTIVITA' FINANZIARIE
		201	202	203	204	205	200	301	302	303	304	300
<b>20</b>	<b>MISSIONE 20 - Fondi e accantonamenti</b>											
01	Fondo di riserva	0,00	0,00	0,00	0,00	0,00	0,00	0,00	0,00	0,00	0,00	0,00
02	Fondo crediti di dubbia esigibilità	0,00	0,00	0,00	0,00	0,00	0,00	0,00	0,00	0,00	0,00	0,00
03	Altri fondi	0,00	0,00	0,00	0,00	0,00	0,00	0,00	0,00	0,00	0,00	0,00
	<b>TOTALE MISSIONE 20 - Fondi e accantonamenti</b>	<b>0,00</b>	<b>0,00</b>	<b>0,00</b>	<b>0,00</b>	<b>0,00</b>	<b>0,00</b>	<b>0,00</b>	<b>0,00</b>	<b>0,00</b>	<b>0,00</b>	<b>0,00</b>
	<b>TOTALE GENERALE DELLE SPESE</b>	<b>0,00</b>	<b>374.774,10</b>	<b>0,00</b>	<b>0,00</b>	<b>0,00</b>	<b>374.774,10</b>	<b>0,00</b>	<b>0,00</b>	<b>0,00</b>	<b>0,00</b>	<b>0,00</b>

## PROSPETTO DELLE SPESE DI BILANCIO PER MISSIONI, PROGRAMMI E MACROAGGREGATI

### SPESE IN CONTO CAPITALE E SPESE PER INCREMENTO DI ATTIVITA' FINANZIARIE PAGAMENTI C/RESIDUI Esercizio finanziario 2025

MISSIONI E PROGRAMMI \ MACROAGGREGATI		Tributi in conto capitale a carico dell'ente	Investimenti fissi lordi	Contributi agli investimenti	Trasferimenti in conto capitale	Altre spese in conto capitale	Totale SPESE IN CONTO CAPITALE	Acquisizioni di attività finanziarie	Concessione crediti di breve termine	Concessione crediti di medio - lungo termine	Altre spese per incremento di attività finanziarie	Totale SPESE PER INCREMENTO DI ATTIVITA' FINANZIARIE
		201	202	203	204	205	200	301	302	303	304	300
<b>01</b>	<b>MISSIONE 1 - Servizi istituzionali, generali e di gestione</b>											
01	Organi istituzionali	0,00	64.903,38	0,00	0,00	0,00	64.903,38	0,00	0,00	0,00	0,00	0,00
02	Segreteria generale	0,00	0,00	0,00	0,00	0,00	0,00	0,00	0,00	0,00	0,00	0,00
03	Gestione economica, finanziaria, programmazione e provveditorato	0,00	727,85	0,00	0,00	0,00	727,85	0,00	0,00	0,00	0,00	0,00
04	Gestione delle entrate tributarie e servizi fiscali	0,00	0,00	0,00	0,00	0,00	0,00	0,00	0,00	0,00	0,00	0,00
05	Gestione dei beni demaniali e patrimoniali	0,00	5.935,30	0,00	0,00	0,00	5.935,30	0,00	0,00	0,00	0,00	0,00
06	Ufficio tecnico	0,00	1.659,20	0,00	0,00	0,00	1.659,20	0,00	0,00	0,00	0,00	0,00
07	Elezioni e consultazioni popolari - Anagrafe e stato civile	0,00	0,00	0,00	0,00	0,00	0,00	0,00	0,00	0,00	0,00	0,00
10	Risorse umane	0,00	0,00	0,00	0,00	0,00	0,00	0,00	0,00	0,00	0,00	0,00
11	Altri servizi generali	0,00	799,33	0,00	0,00	0,00	799,33	0,00	0,00	0,00	0,00	0,00
	<b>TOTALE MISSIONE 1 - Servizi istituzionali, generali e di gestione</b>	<b>0,00</b>	<b>74.025,06</b>	<b>0,00</b>	<b>0,00</b>	<b>0,00</b>	<b>74.025,06</b>	<b>0,00</b>	<b>0,00</b>	<b>0,00</b>	<b>0,00</b>	<b>0,00</b>
<b>02</b>	<b>MISSIONE 2 - Giustizia</b>											
01	Uffici giudiziari	0,00	0,00	0,00	0,00	0,00	0,00	0,00	0,00	0,00	0,00	0,00
	<b>TOTALE MISSIONE 2 - Giustizia</b>	<b>0,00</b>	<b>0,00</b>	<b>0,00</b>	<b>0,00</b>	<b>0,00</b>	<b>0,00</b>	<b>0,00</b>	<b>0,00</b>	<b>0,00</b>	<b>0,00</b>	<b>0,00</b>
<b>03</b>	<b>MISSIONE 3 - Ordine pubblico e sicurezza</b>											
01	Polizia locale e amministrativa	0,00	0,00	0,00	0,00	0,00	0,00	0,00	0,00	0,00	0,00	0,00
	<b>TOTALE MISSIONE 3 - Ordine pubblico e sicurezza</b>	<b>0,00</b>	<b>0,00</b>	<b>0,00</b>	<b>0,00</b>	<b>0,00</b>	<b>0,00</b>	<b>0,00</b>	<b>0,00</b>	<b>0,00</b>	<b>0,00</b>	<b>0,00</b>

MISSIONI E PROGRAMMI \ MACROAGGREGATI		Tributi in conto capitale a carico dell'ente	Investimenti fissi lordi	Contributi agli investimenti	Trasferimenti in conto capitale	Altre spese in conto capitale	Totale SPESE IN CONTO CAPITALE	Acquisizioni di attività finanziarie	Concessione crediti di breve termine	Concessione crediti di medio - lungo termine	Altre spese per incremento di attività finanziarie	Totale SPESE PER INCREMENTO DI ATTIVITA' FINANZIARIE
		201	202	203	204	205	200	301	302	303	304	300
<b>04</b>	<b>MISSIONE 4 - Istruzione e diritto allo studio</b>											
01	Istruzione prescolastica	0,00	0,00	0,00	0,00	0,00	0,00	0,00	0,00	0,00	0,00	0,00
02	Altri ordini di istruzione non universitaria	0,00	0,00	0,00	0,00	0,00	0,00	0,00	0,00	0,00	0,00	0,00
06	Servizi ausiliari all'istruzione	0,00	0,00	0,00	0,00	0,00	0,00	0,00	0,00	0,00	0,00	0,00
07	Diritto allo studio	0,00	0,00	0,00	0,00	0,00	0,00	0,00	0,00	0,00	0,00	0,00
	<b>TOTALE MISSIONE 4 - Istruzione e diritto allo studio</b>	<b>0,00</b>	<b>0,00</b>	<b>0,00</b>	<b>0,00</b>	<b>0,00</b>	<b>0,00</b>	<b>0,00</b>	<b>0,00</b>	<b>0,00</b>	<b>0,00</b>	<b>0,00</b>
<b>05</b>	<b>MISSIONE 5 - Tutela e valorizzazione dei beni e attività culturali</b>											
01	Valorizzazione dei beni di interesse storico	0,00	0,00	0,00	0,00	0,00	0,00	0,00	0,00	0,00	0,00	0,00
02	Attività culturali e interventi diversi nel settore culturale	0,00	0,00	0,00	0,00	0,00	0,00	0,00	0,00	0,00	0,00	0,00
	<b>TOTALE MISSIONE 5 - Tutela e valorizzazione dei beni e attività culturali</b>	<b>0,00</b>	<b>0,00</b>	<b>0,00</b>	<b>0,00</b>	<b>0,00</b>	<b>0,00</b>	<b>0,00</b>	<b>0,00</b>	<b>0,00</b>	<b>0,00</b>	<b>0,00</b>
<b>06</b>	<b>MISSIONE 6 - Politiche giovanili, sport e tempo libero</b>											
01	Sport e tempo libero	0,00	1.194,40	0,00	0,00	0,00	1.194,40	0,00	0,00	0,00	0,00	0,00
	<b>TOTALE MISSIONE 6 - Politiche giovanili, sport e tempo libero</b>	<b>0,00</b>	<b>1.194,40</b>	<b>0,00</b>	<b>0,00</b>	<b>0,00</b>	<b>1.194,40</b>	<b>0,00</b>	<b>0,00</b>	<b>0,00</b>	<b>0,00</b>	<b>0,00</b>
<b>07</b>	<b>MISSIONE 7 - Turismo</b>											
01	Sviluppo e valorizzazione del turismo	0,00	0,00	0,00	0,00	0,00	0,00	0,00	0,00	0,00	0,00	0,00
	<b>TOTALE MISSIONE 7 - Turismo</b>	<b>0,00</b>	<b>0,00</b>	<b>0,00</b>	<b>0,00</b>	<b>0,00</b>	<b>0,00</b>	<b>0,00</b>	<b>0,00</b>	<b>0,00</b>	<b>0,00</b>	<b>0,00</b>
<b>08</b>	<b>MISSIONE 8 - Assetto del territorio ed edilizia abitativa</b>											
01	Urbanistica e assetto del territorio	0,00	0,00	0,00	0,00	2.500,00	2.500,00	0,00	0,00	0,00	0,00	0,00
02	Edilizia residenziale pubblica e locale e piani di edilizia economico-popolare	0,00	0,00	0,00	0,00	0,00	0,00	0,00	0,00	0,00	0,00	0,00
	<b>TOTALE MISSIONE 8 - Assetto del territorio ed edilizia abitativa</b>	<b>0,00</b>	<b>0,00</b>	<b>0,00</b>	<b>0,00</b>	<b>2.500,00</b>	<b>2.500,00</b>	<b>0,00</b>	<b>0,00</b>	<b>0,00</b>	<b>0,00</b>	<b>0,00</b>
<b>09</b>	<b>MISSIONE 9 - Sviluppo sostenibile e tutela del territorio e dell'ambiente</b>											

MISSIONI E PROGRAMMI \ MACROAGGREGATI		Tributi in conto capitale a carico dell'ente	Investimenti fissi lordi	Contributi agli investimenti	Trasferimenti in conto capitale	Altre spese in conto capitale	Totale SPESE IN CONTO CAPITALE	Acquisizioni di attività finanziarie	Concessione crediti di breve termine	Concessione crediti di medio - lungo termine	Altre spese per incremento di attività finanziarie	Totale SPESE PER INCREMENTO DI ATTIVITA' FINANZIARIE
		201	202	203	204	205	200	301	302	303	304	300
01	Difesa del suolo	0,00	3.338,99	0,00	0,00	0,00	3.338,99	0,00	0,00	0,00	0,00	0,00
02	Tutela, valorizzazione e recupero ambientale	0,00	94.083,66	0,00	0,00	0,00	94.083,66	0,00	0,00	0,00	0,00	0,00
03	Rifiuti	0,00	0,00	0,00	0,00	0,00	0,00	0,00	0,00	0,00	0,00	0,00
04	Servizio idrico integrato	0,00	0,00	0,00	0,00	0,00	0,00	0,00	0,00	0,00	0,00	0,00
	<b>TOTALE MISSIONE 9 - Sviluppo sostenibile e tutela del territorio e dell'ambiente</b>	<b>0,00</b>	<b>97.422,65</b>	<b>0,00</b>	<b>0,00</b>	<b>0,00</b>	<b>97.422,65</b>	<b>0,00</b>	<b>0,00</b>	<b>0,00</b>	<b>0,00</b>	<b>0,00</b>
<b>10</b>	<b>MISSIONE 10 - Trasporti e diritto alla mobilità</b>											
02	Trasporto pubblico locale	0,00	0,00	0,00	0,00	0,00	0,00	0,00	0,00	0,00	0,00	0,00
05	Viabilità e infrastrutture stradali	0,00	4.763,37	0,00	0,00	0,00	4.763,37	0,00	0,00	0,00	0,00	0,00
	<b>TOTALE MISSIONE 10 - Trasporti e diritto alla mobilità</b>	<b>0,00</b>	<b>4.763,37</b>	<b>0,00</b>	<b>0,00</b>	<b>0,00</b>	<b>4.763,37</b>	<b>0,00</b>	<b>0,00</b>	<b>0,00</b>	<b>0,00</b>	<b>0,00</b>
<b>11</b>	<b>MISSIONE 11 - Soccorso civile</b>											
01	Sistema di protezione civile	0,00	0,00	0,00	0,00	0,00	0,00	0,00	0,00	0,00	0,00	0,00
	<b>TOTALE MISSIONE 11 - Soccorso civile</b>	<b>0,00</b>	<b>0,00</b>	<b>0,00</b>	<b>0,00</b>	<b>0,00</b>	<b>0,00</b>	<b>0,00</b>	<b>0,00</b>	<b>0,00</b>	<b>0,00</b>	<b>0,00</b>
<b>12</b>	<b>MISSIONE 12 - Diritti sociali, politiche sociali e famiglia</b>											
01	Interventi per l'infanzia e i minori e per asili nido	0,00	0,00	0,00	0,00	0,00	0,00	0,00	0,00	0,00	0,00	0,00
03	Interventi per gli anziani	0,00	0,00	0,00	0,00	0,00	0,00	0,00	0,00	0,00	0,00	0,00
04	Interventi per soggetti a rischio di esclusione sociale	0,00	0,00	0,00	0,00	0,00	0,00	0,00	0,00	0,00	0,00	0,00
05	Interventi per le famiglie	0,00	0,00	0,00	0,00	0,00	0,00	0,00	0,00	0,00	0,00	0,00
09	Servizio necroscopico e cimiteriale	0,00	0,00	0,00	0,00	0,00	0,00	0,00	0,00	0,00	0,00	0,00
	<b>TOTALE MISSIONE 12 - Diritti sociali, politiche sociali e famiglia</b>	<b>0,00</b>	<b>0,00</b>	<b>0,00</b>	<b>0,00</b>	<b>0,00</b>	<b>0,00</b>	<b>0,00</b>	<b>0,00</b>	<b>0,00</b>	<b>0,00</b>	<b>0,00</b>
<b>14</b>	<b>MISSIONE 14 - Sviluppo economico e competitività</b>											
02	Commercio - reti distributive - tutela dei consumatori	0,00	0,00	0,00	0,00	0,00	0,00	0,00	0,00	0,00	0,00	0,00
	<b>TOTALE MISSIONE 14 - Sviluppo economico e competitività</b>	<b>0,00</b>	<b>0,00</b>	<b>0,00</b>	<b>0,00</b>	<b>0,00</b>	<b>0,00</b>	<b>0,00</b>	<b>0,00</b>	<b>0,00</b>	<b>0,00</b>	<b>0,00</b>

MISSIONI E PROGRAMMI \ MACROAGGREGATI		Tributi in conto capitale a carico dell'ente	Investimenti fissi lordi	Contributi agli investimenti	Trasferimenti in conto capitale	Altre spese in conto capitale	Totale SPESE IN CONTO CAPITALE	Acquisizioni di attività finanziarie	Concessione crediti di breve termine	Concessione crediti di medio - lungo termine	Altre spese per incremento di attività finanziarie	Totale SPESE PER INCREMENTO DI ATTIVITA' FINANZIARIE
		201	202	203	204	205	200	301	302	303	304	300
<b>20</b>	<b>MISSIONE 20 - Fondi e accantonamenti</b>											
01	Fondo di riserva	0,00	0,00	0,00	0,00	0,00	0,00	0,00	0,00	0,00	0,00	0,00
02	Fondo crediti di dubbia esigibilità	0,00	0,00	0,00	0,00	0,00	0,00	0,00	0,00	0,00	0,00	0,00
03	Altri fondi	0,00	0,00	0,00	0,00	0,00	0,00	0,00	0,00	0,00	0,00	0,00
	<b>TOTALE MISSIONE 20 - Fondi e accantonamenti</b>	<b>0,00</b>	<b>0,00</b>	<b>0,00</b>	<b>0,00</b>	<b>0,00</b>	<b>0,00</b>	<b>0,00</b>	<b>0,00</b>	<b>0,00</b>	<b>0,00</b>	<b>0,00</b>
	<b>TOTALE GENERALE DELLE SPESE</b>	<b>0,00</b>	<b>177.405,48</b>	<b>0,00</b>	<b>0,00</b>	<b>2.500,00</b>	<b>179.905,48</b>	<b>0,00</b>	<b>0,00</b>	<b>0,00</b>	<b>0,00</b>	<b>0,00</b>

## PROSPETTO DELLE SPESE DI BILANCIO PER MISSIONI, PROGRAMMI E MACROAGGREGATI

### SPESE PER RIMBORSO DI PRESTITI - IMPEGNI

Esercizio finanziario 2025

MISSIONI E PROGRAMMI \ MACROAGGREGATI		Rimborso di titoli obbligazionari	Rimborso prestiti a breve termine	Rimborso mutui e altri finanziamenti a medio lungo termine	Rimborso di altre forme di indebitamento	Fondi per rimborso prestiti	Totale
		401	402	403	404	405	400
<b>20</b>	<b>MISSIONE 20 - Fondi e accantonamenti</b>						
03	Altri fondi	0,00	0,00	0,00	0,00	0,00	0,00
	<b>TOTALE MISSIONE 20 - Fondi e accantonamenti</b>	<b>0,00</b>	<b>0,00</b>	<b>0,00</b>	<b>0,00</b>	<b>0,00</b>	<b>0,00</b>
<b>50</b>	<b>MISSIONE 50 - Debito pubblico</b>						
02	Quota capitale ammortamento mutui e prestiti obbligazionari	0,00	0,00	481.799,19	0,00	0,00	481.799,19
	<b>TOTALE MISSIONE 50 - Debito pubblico</b>	<b>0,00</b>	<b>0,00</b>	<b>481.799,19</b>	<b>0,00</b>	<b>0,00</b>	<b>481.799,19</b>
	<b>TOTALE MACROAGGREGATI</b>	<b>0,00</b>	<b>0,00</b>	<b>481.799,19</b>	<b>0,00</b>	<b>0,00</b>	<b>481.799,19</b>

**PROSPETTO DELLE SPESE DI BILANCIO PER MISSIONI, PROGRAMMI E MACROAGGREGATI**

**SPESE PER SERVIZI PER CONTO TERZI E PARTITE DI GIRO - IMPEGNI**

**Esercizio finanziario 2025**

MISSIONI E PROGRAMMI \ MACROAGGREGATI		Uscite per partite di giro	Uscite per conto terzi	Totale
		701	702	700
<b>99</b>	<b>MISSIONE 99 - Servizi per conto terzi</b>			
01	Servizi per conto terzi e Partite di giro	1.249.991,07	72.676,41	1.322.667,48
	<b>TOTALE MISSIONE 99 - Servizi per conto terzi</b>	<b>1.249.991,07</b>	<b>72.676,41</b>	<b>1.322.667,48</b>
	<b>TOTALE MACROAGGREGATI</b>	<b>1.249.991,07</b>	<b>72.676,41</b>	<b>1.322.667,48</b>

## RIEPILOGO SPESE PER TITOLI E MACROAGGREGATI

## IMPEGNI

TITOLI E MACROAGGREGATI DI SPESA		Totale	di cui non ricorrenti
	<b>SPESE CORRENTI</b>		
101	Redditi da lavoro dipendente	2.182.411,84	112.735,71
102	Imposte e tasse a carico dell'ente	206.580,05	7.471,87
103	Acquisto di beni e servizi	5.378.084,93	133.999,61
104	Trasferimenti correnti	153.966,85	36.713,00
105	Trasferimenti di tributi (solo per le Regioni)	0,00	0,00
106	Fondi perequativi (solo per le Regioni)	0,00	0,00
107	Interessi passivi	85.959,06	0,00
109	Rimborsi e poste correttive delle entrate	9.445,74	0,00
110	Altre spese correnti	220.229,62	0,00
<b>100</b>	<b>TOTALE TITOLO 1</b>	<b>8.236.678,09</b>	<b>290.920,19</b>
	<b>SPESE IN CONTO CAPITALE</b>		
202	Investimenti fissi lordi	659.825,82	289.808,07
203	Contributi agli investimenti	0,00	0,00
204	Altri trasferimenti in conto capitale	0,00	0,00
205	Altre spese in conto capitale	0,00	0,00
<b>200</b>	<b>TOTALE TITOLO 2</b>	<b>659.825,82</b>	<b>289.808,07</b>
	<b>SPESE PER INCREMENTO DI ATTIVITÀ FINANZIARIE</b>		
304	Altre spese per incremento di attività finanziarie	0,00	0,00
<b>300</b>	<b>TOTALE TITOLO 3</b>	<b>0,00</b>	<b>0,00</b>
	<b>RIMBORSO DI PRESTITI</b>		
403	Rimborso mutui e altri finanziamenti a medio lungo termine	481.799,19	481.799,19
<b>400</b>	<b>TOTALE TITOLO 4</b>	<b>481.799,19</b>	<b>481.799,19</b>

TITOLI E MACROAGGREGATI DI SPESA		Totale	di cui non ricorrenti
	<b>CHIUSURA ANTICIPAZIONI DA ISTITUTO TESORIERE/CASSIERE</b>		
501	Chiusura Anticipazioni ricevute da istituto tesoriere/cassiere	0,00	0,00
<b>500</b>	<b>TOTALE TITOLO 5</b>	<b>0,00</b>	<b>0,00</b>
	<b>SPESE PER CONTO TERZI E PARTITE DI GIRO</b>		
701	Uscite per partite di giro	1.249.991,07	1.240.341,69
702	Uscite per conto terzi	72.676,41	32.553,57
<b>700</b>	<b>TOTALE TITOLO 7</b>	<b>1.322.667,48</b>	<b>1.272.895,26</b>
<b>TOTALE IMPEGNI</b>		<b>10.700.970,58</b>	<b>2.335.422,71</b>

**ACCERTAMENTI ASSUNTI NELL'ESERCIZIO DI RIFERIMENTO E NEGLI ESERCIZI PRECEDENTI IMPUTATI  
ALL'ANNO SUCCESSIVO CUI SI RIFERISCE IL RENDICONTO E SEGUENTI**

TITOLI E TIPOLOGIE DI ENTRATA		Anno 2026		Anno 2027		Anni successivi
		Previsioni di competenza del bilancio pluriennale	Accertamenti	Previsioni di competenza del bilancio pluriennale	Accertamenti	Accertamenti
	<b>TITOLO 1 - Entrate correnti di natura tributaria, contributiva e perequativa</b>					
10101	Imposte, tasse e proventi assimilati	6.515.392,63	0,00	6.515.392,63	0,00	0,00
10104	Compartecipazioni di tributi	0,00	0,00	0,00	0,00	0,00
10301	Fondi perequativi da Amministrazioni Centrali	1.257.853,98	0,00	1.269.187,33	0,00	0,00
	<b>TOTALE TITOLO 1</b>	<b>7.773.246,61</b>	<b>0,00</b>	<b>7.784.579,96</b>	<b>0,00</b>	<b>0,00</b>
	<b>TITOLO 2 - Trasferimenti correnti</b>					
20101	Trasferimenti correnti da Amministrazioni pubbliche	1.947.681,84	0,00	1.947.681,84	0,00	0,00
20102	Trasferimenti correnti da Famiglie	0,00	0,00	0,00	0,00	0,00
20103	Trasferimenti correnti da Imprese	0,00	0,00	0,00	0,00	0,00
	<b>TOTALE TITOLO 2</b>	<b>1.947.681,84</b>	<b>0,00</b>	<b>1.947.681,84</b>	<b>0,00</b>	<b>0,00</b>
	<b>TITOLO 3 - Entrate extratributarie</b>					
30100	Vendita di beni e servizi e proventi derivanti dalla gestione dei beni	727.648,00	0,00	684.648,00	0,00	0,00
30200	Proventi derivanti dall'attività di controllo e repressione delle irregolarità e degli illeciti	350.000,00	0,00	350.000,00	0,00	0,00
30300	Interessi attivi	100,00	0,00	100,00	0,00	0,00
30500	Rimborsi e altre entrate correnti	120.000,00	0,00	120.000,00	0,00	0,00
	<b>TOTALE TITOLO 3</b>	<b>1.197.748,00</b>	<b>0,00</b>	<b>1.154.748,00</b>	<b>0,00</b>	<b>0,00</b>
	<b>TITOLO 4 - Entrate in conto capitale</b>					
40200	Contributi agli investimenti	22.246.176,10	0,00	5.984.393,80	0,00	0,00
40400	Entrate da alienazione di beni materiali e immateriali	0,00	0,00	0,00	0,00	0,00
40500	Altre entrate in conto capitale	400.000,00	0,00	400.000,00	0,00	0,00
	<b>TOTALE TITOLO 4</b>	<b>22.646.176,10</b>	<b>0,00</b>	<b>6.384.393,80</b>	<b>0,00</b>	<b>0,00</b>
	<b>TITOLO 5 - Entrate da riduzione di attività finanziarie</b>					
50400	Altre entrate per riduzione di attività finanziarie	0,00	0,00	0,00	0,00	0,00

TITOLI E TIPOLOGIE DI ENTRATA		Anno 2026		Anno 2027		Anni successivi
		Previsioni di competenza del bilancio pluriennale	Accertamenti	Previsioni di competenza del bilancio pluriennale	Accertamenti	Accertamenti
	<b>TOTALE TITOLO 5</b>	<b>0,00</b>	<b>0,00</b>	<b>0,00</b>	<b>0,00</b>	<b>0,00</b>
	<b>TITOLO 6 - Accensione di prestiti</b>					
60300	Accensione Mutui e altri finanziamenti a medio lungo termine	0,00	0,00	0,00	0,00	0,00
	<b>TOTALE TITOLO 6</b>	<b>0,00</b>	<b>0,00</b>	<b>0,00</b>	<b>0,00</b>	<b>0,00</b>
	<b>TITOLO 9 - Entrate per conto di terzi e partite di giro</b>					
90100	Entrate per partite di giro	18.030.000,00	0,00	18.030.000,00	0,00	152,52
90200	Entrate per conto terzi	2.090.000,00	0,00	2.090.000,00	0,00	0,00
	<b>TOTALE TITOLO 9</b>	<b>20.120.000,00</b>	<b>0,00</b>	<b>20.120.000,00</b>	<b>0,00</b>	<b>152,52</b>
	<b>TOTALE ACCERTAMENTI</b>	<b>53.684.852,55</b>	<b>0,00</b>	<b>37.391.403,60</b>	<b>0,00</b>	<b>152,52</b>

**IMPEGNI ASSUNTI NELL'ESERCIZIO DI RIFERIMENTO E NEGLI ESERCIZI PRECEDENTI IMPUTATI  
ALL'ANNO SUCCESSIVO CUI SI RIFERISCE IL RENDICONTO E SEGUENTI**

TITOLI E MACROAGGREGATI DI SPESA		Anno 2026		Anno 2027		Anni successivi
		Previsioni di competenza del bilancio pluriennale	Impegni	Previsioni di competenza del bilancio pluriennale	Impegni	Impegni
	<b>TITOLO 1 - Spese correnti</b>					
101	Redditi da lavoro dipendente	2.918.049,44	242.962,00	2.668.686,44	0,00	0,00
102	Imposte e tasse a carico dell'ente	259.974,71	16.681,48	243.149,23	0,00	0,00
103	Acquisto di beni e servizi	5.577.149,07	2.292.954,69	5.508.320,55	142.480,08	0,00
104	Trasferimenti correnti	407.796,52	2.143,95	367.796,52	0,00	0,00
105	Trasferimenti di tributi (solo per le Regioni)	0,00	0,00	0,00	0,00	0,00
106	Fondi perequativi (solo per le Regioni)	0,00	0,00	0,00	0,00	0,00
107	Interessi passivi	69.435,71	0,00	51.350,12	0,00	0,00
109	Rimborsi e poste correttive delle entrate	30.500,00	2.000,00	30.500,00	0,00	0,00
1010	Altre spese correnti	1.870.955,96	71.137,41	1.947.293,44	0,00	0,00
	<b>TOTALE TITOLO 1</b>	<b>11.133.861,41</b>	<b>2.627.879,53</b>	<b>10.817.096,30</b>	<b>142.480,08</b>	<b>0,00</b>
	<b>TITOLO 2 - Spese in conto capitale</b>					
202	Investimenti fissi lordi	22.314.757,65	0,00	6.008.425,18	0,00	0,00
203	Contributi agli investimenti	0,00	0,00	0,00	0,00	0,00
204	Altri trasferimenti in conto capitale	0,00	0,00	0,00	0,00	0,00
205	Altre spese in conto capitale	0,00	0,00	0,00	0,00	0,00
	<b>TOTALE TITOLO 2</b>	<b>22.314.757,65</b>	<b>0,00</b>	<b>6.008.425,18</b>	<b>0,00</b>	<b>0,00</b>
	<b>TITOLO 3 - Spese per incremento di attività finanziarie</b>					
304	Altre spese per incremento di attività finanziarie	0,00	0,00	0,00	0,00	0,00
	<b>TOTALE TITOLO 3</b>	<b>0,00</b>	<b>0,00</b>	<b>0,00</b>	<b>0,00</b>	<b>0,00</b>
	<b>TITOLO 4 - Rimborso di prestiti</b>					
403	Rimborso mutui e altri finanziamenti a medio lungo termine	499.822,65	0,00	445.882,12	0,00	0,00
	<b>TOTALE TITOLO 4</b>	<b>499.822,65</b>	<b>0,00</b>	<b>445.882,12</b>	<b>0,00</b>	<b>0,00</b>

TITOLI E MACROAGGREGATI DI SPESA		Anno 2026		Anno 2027		Anni successivi
		Previsioni di competenza del bilancio pluriennale	Impegni	Previsioni di competenza del bilancio pluriennale	Impegni	Impegni
501	<b>TITOLO 5 - Chiusura Anticipazioni da istituto tesoriere/cassiere</b> Chiusura Anticipazioni ricevute da istituto tesoriere/cassiere	2.651.440,82	0,00	2.651.440,82	0,00	0,00
	<b>TOTALE TITOLO 5</b>	<b>2.651.440,82</b>	<b>0,00</b>	<b>2.651.440,82</b>	<b>0,00</b>	<b>0,00</b>
701	<b>TITOLO 7 - Spese per conto terzi e partite di giro</b> Uscite per partite di giro	17.980.000,00	0,00	17.980.000,00	0,00	0,00
702	Uscite per conto terzi	2.140.000,00	0,00	2.140.000,00	0,00	0,00
	<b>TOTALE TITOLO 7</b>	<b>20.120.000,00</b>	<b>0,00</b>	<b>20.120.000,00</b>	<b>0,00</b>	<b>0,00</b>
<b>TOTALE IMPEGNI</b>		<b>56.719.882,53</b>	<b>2.627.879,53</b>	<b>40.042.844,42</b>	<b>142.480,08</b>	<b>0,00</b>

**PROSPETTO DEI COSTI PER MISSIONE**

Conto del CONTO ECONOMICO	Importi
<b>MISSIONE 1 - SERVIZI ISTITUZIONALI, GENERALI E DI GESTIONE</b>	
B) COMPONENTI NEGATIVI DELLA GESTIONE	
9) Acquisto di materie prime e/o beni di consumo	5.455,45
10) Prestazioni di servizi	664.190,22
11) Utilizzo beni di terzi	17.584,44
12) Trasferimenti e contributi	
a) Trasferimenti correnti	50.011,95
13) Personale	1.098.440,01
14) Ammortamenti e svalutazioni	
a) Ammortamenti di immobilizzazioni Immateriali	20.025,03
b) Ammortamenti di immobilizzazioni materiali	1.302.075,46
18) Oneri diversi di gestione	202.532,49
<b>Totale componenti negativi della gestione</b>	<b>3.360.315,05</b>
C) PROVENTI ED ONERI FINANZIARI	
21) Interessi ed altri oneri finanziari	
a) Interessi passivi	39.321,75
<b>Totale Oneri Finanziari</b>	<b>39.321,75</b>
E) PROVENTI ED ONERI STRAORDINARI	
25) Oneri straordinari	
b) Sopravvenienze passive e insussistenze dell'attivo	1.937.285,14
<b>Totale oneri straordinari</b>	<b>1.937.285,14</b>
26) Imposte (*)	84.633,49
<b>Totale imposte</b>	<b>84.633,49</b>
<b>TOTALE MISSIONE 1</b>	<b>5.421.555,43</b>
<b>MISSIONE 3 - ORDINE PUBBLICO E SICUREZZA</b>	
B) COMPONENTI NEGATIVI DELLA GESTIONE	
9) Acquisto di materie prime e/o beni di consumo	17.996,20
10) Prestazioni di servizi	265.450,19

Conto del CONTO ECONOMICO	Importi
11) Utilizzo beni di terzi	23.096,06
13) Personale	268.243,35
18) Oneri diversi di gestione	592,91
<b>Totale componenti negativi della gestione</b>	<b>575.378,71</b>
E) PROVENTI ED ONERI STRAORDINARI	
26) Imposte (*)	18.029,04
<b>Totale imposte</b>	<b>18.029,04</b>
<b>TOTALE MISSIONE 3</b>	<b>593.407,75</b>
<b>MISSIONE 4 - ISTRUZIONE E DIRITTO ALLO STUDIO</b>	
B) COMPONENTI NEGATIVI DELLA GESTIONE	
9) Acquisto di materie prime e/o beni di consumo	6.347,39
10) Prestazioni di servizi	453.201,43
11) Utilizzo beni di terzi	233,57
12) Trasferimenti e contributi	
a) Trasferimenti correnti	43.857,43
13) Personale	122.071,74
18) Oneri diversi di gestione	8.213,07
<b>Totale componenti negativi della gestione</b>	<b>633.924,63</b>
C) PROVENTI ED ONERI FINANZIARI	
21) Interessi ed altri oneri finanziari	
a) Interessi passivi	11.573,65
<b>Totale Oneri Finanziari</b>	<b>11.573,65</b>
E) PROVENTI ED ONERI STRAORDINARI	
26) Imposte (*)	0,00
<b>Totale imposte</b>	<b>0,00</b>
<b>TOTALE MISSIONE 4</b>	<b>645.498,28</b>
<b>MISSIONE 5 - TUTELA E VALORIZZAZIONE DEI BENI E ATTIVITÀ CULTURALI</b>	
B) COMPONENTI NEGATIVI DELLA GESTIONE	
9) Acquisto di materie prime e/o beni di consumo	4.437,90
10) Prestazioni di servizi	69.842,92
11) Utilizzo beni di terzi	143,39
13) Personale	28.908,41
18) Oneri diversi di gestione	2.000,00

Conto del CONTO ECONOMICO	Importi
<p style="text-align: center;"><b>Totale componenti negativi della gestione</b></p> <p>E) PROVENTI ED ONERI STRAORDINARI</p> <p style="padding-left: 20px;">26) Imposte (*)</p> <p style="text-align: center;"><b>Totale imposte</b></p> <p style="text-align: center;"><b>TOTALE MISSIONE 5</b></p>	<p><b>105.332,62</b></p> <p>1.934,44</p> <p><b>1.934,44</b></p> <p><b>107.267,06</b></p>
<p><b>MISSIONE 6 - POLITICHE GIOVANILI, SPORT E TEMPO LIBERO</b></p> <p>B) COMPONENTI NEGATIVI DELLA GESTIONE</p> <p style="padding-left: 20px;">9) Acquisto di materie prime e/o beni di consumo</p> <p style="padding-left: 20px;">10) Prestazioni di servizi</p> <p style="text-align: center;"><b>Totale componenti negativi della gestione</b></p> <p>C) PROVENTI ED ONERI FINANZIARI</p> <p style="padding-left: 20px;">21) Interessi ed altri oneri finanziari</p> <p style="padding-left: 40px;">a) Interessi passivi</p> <p style="text-align: center;"><b>Totale Oneri Finanziari</b></p> <p style="text-align: center;"><b>TOTALE MISSIONE 6</b></p>	<p>387,70</p> <p>30.029,25</p> <p><b>30.416,95</b></p> <p>5.175,44</p> <p><b>5.175,44</b></p> <p><b>35.592,39</b></p>
<p><b>MISSIONE 7 - TURISMO</b></p> <p>B) COMPONENTI NEGATIVI DELLA GESTIONE</p> <p style="padding-left: 20px;">10) Prestazioni di servizi</p> <p style="padding-left: 20px;">18) Oneri diversi di gestione</p> <p style="text-align: center;"><b>Totale componenti negativi della gestione</b></p> <p style="text-align: center;"><b>TOTALE MISSIONE 7</b></p>	<p>84.469,00</p> <p>4.000,00</p> <p><b>88.469,00</b></p> <p><b>88.469,00</b></p>
<p><b>MISSIONE 9 - SVILUPPO SOSTENIBILE E TUTELA DEL TERRITORIO E DELL'AMBIENTE</b></p> <p>B) COMPONENTI NEGATIVI DELLA GESTIONE</p> <p style="padding-left: 20px;">9) Acquisto di materie prime e/o beni di consumo</p> <p style="padding-left: 20px;">10) Prestazioni di servizi</p> <p style="padding-left: 20px;">11) Utilizzo beni di terzi</p> <p style="padding-left: 20px;">13) Personale</p> <p style="text-align: center;"><b>Totale componenti negativi della gestione</b></p> <p>E) PROVENTI ED ONERI STRAORDINARI</p> <p style="padding-left: 20px;">26) Imposte (*)</p> <p style="text-align: center;"><b>Totale imposte</b></p>	<p>4.485,70</p> <p>2.748.610,80</p> <p>1.500,00</p> <p>173.245,46</p> <p><b>2.927.841,96</b></p> <p>11.899,18</p> <p><b>11.899,18</b></p>

Conto del CONTO ECONOMICO	Importi
<b>TOTALE MISSIONE 9</b>	<b>2.939.741,14</b>
<p><b>MISSIONE 10 - TRASPORTI E DIRITTO ALLA MOBILITÀ</b></p> <p>B) COMPONENTI NEGATIVI DELLA GESTIONE</p> <p>    10) Prestazioni di servizi</p> <p style="padding-left: 40px;"><b>Totale componenti negativi della gestione</b></p> <p>C) PROVENTI ED ONERI FINANZIARI</p> <p>    21) Interessi ed altri oneri finanziari</p> <p>        a) Interessi passivi</p> <p style="padding-left: 40px;"><b>Totale Oneri Finanziari</b></p> <p style="text-align: center;"><b>TOTALE MISSIONE 10</b></p>	<p>361.370,96</p> <p><b>361.370,96</b></p> <p>29.888,22</p> <p><b>29.888,22</b></p> <p><b>391.259,18</b></p>
<p><b>MISSIONE 11 - SOCCORSO CIVILE</b></p> <p>B) COMPONENTI NEGATIVI DELLA GESTIONE</p> <p>    9) Acquisto di materie prime e/o beni di consumo</p> <p>    10) Prestazioni di servizi</p> <p style="padding-left: 40px;"><b>Totale componenti negativi della gestione</b></p> <p style="text-align: center;"><b>TOTALE MISSIONE 11</b></p>	<p>250,00</p> <p>1.000,00</p> <p><b>1.250,00</b></p> <p><b>1.250,00</b></p>
<p><b>MISSIONE 12 - DIRITTI SOCIALI, POLITICHE SOCIALI E FAMIGLIA</b></p> <p>B) COMPONENTI NEGATIVI DELLA GESTIONE</p> <p>    9) Acquisto di materie prime e/o beni di consumo</p> <p>    10) Prestazioni di servizi</p> <p>    11) Utilizzo beni di terzi</p> <p>    12) Trasferimenti e contributi</p> <p>        a) Trasferimenti correnti</p> <p>    13) Personale</p> <p style="padding-left: 40px;"><b>Totale componenti negativi della gestione</b></p> <p>E) PROVENTI ED ONERI STRAORDINARI</p> <p>    26) Imposte (*)</p> <p style="padding-left: 40px;"><b>Totale imposte</b></p> <p style="text-align: center;"><b>TOTALE MISSIONE 12</b></p>	<p>3.167,15</p> <p>580.976,03</p> <p>1.338,29</p> <p>60.097,47</p> <p>263.146,55</p> <p><b>908.725,49</b></p> <p>17.872,92</p> <p><b>17.872,92</b></p> <p><b>926.598,41</b></p>
<p><b>MISSIONE 14 - SVILUPPO ECONOMICO E COMPETITIVITÀ</b></p>	

Conto del CONTO ECONOMICO	Importi
B) COMPONENTI NEGATIVI DELLA GESTIONE 9) Acquisto di materie prime e/o beni di consumo 10) Prestazioni di servizi 13) Personale <b>Totale componenti negativi della gestione</b>	329,40 302,00 27.971,83 <b>28.603,23</b>
E) PROVENTI ED ONERI STRAORDINARI 26) Imposte (*) <b>Totale imposte</b>	1.876,36 <b>1.876,36</b>
<b>TOTALE MISSIONE 14</b>	<b>30.479,59</b>
<b>MISSIONE 20 - FONDI E ACCANTONAMENTI</b>	
B) COMPONENTI NEGATIVI DELLA GESTIONE 14) Ammortamenti e svalutazioni d) Svalutazione dei crediti 17) Altri accantonamenti <b>Totale componenti negativi della gestione</b>	884.165,05 844.822,32 <b>1.728.987,37</b>
<b>TOTALE MISSIONE 20</b>	<b>1.728.987,37</b>
<b>TOTALE COSTI/ONERI</b>	
B) COMPONENTI NEGATIVI DELLA GESTIONE 9) Acquisto di materie prime e/o beni di consumo 10) Prestazioni di servizi 11) Utilizzo beni di terzi 12) Trasferimenti e contributi a) Trasferimenti correnti 13) Personale 14) Ammortamenti e svalutazioni a) Ammortamenti di immobilizzazioni Immateriali b) Ammortamenti di immobilizzazioni materiali d) Svalutazione dei crediti 17) Altri accantonamenti 18) Oneri diversi di gestione <b>Totale componenti negativi della gestione</b>	42.856,89 5.259.442,80 43.895,75 153.966,85 1.982.027,35 20.025,03 1.302.075,46 884.165,05 844.822,32 217.338,47 <b>10.750.615,97</b>
C) PROVENTI ED ONERI FINANZIARI 21) Interessi ed altri oneri finanziari	

Conto del CONTO ECONOMICO	Importi
a) Interessi passivi	85.959,06
<b>Totale Oneri Finanziari</b>	<b>85.959,06</b>
E) PROVENTI ED ONERI STRAORDINARI	
25) Oneri straordinari	
b) Sopravvenienze passive e insussistenze dell'attivo	1.937.285,14
<b>Totale oneri straordinari</b>	<b>1.937.285,14</b>
26) Imposte (*)	136.245,43
<b>Totale imposte</b>	<b>136.245,43</b>
<b>TOTALE COSTI/ONERI</b>	<b>12.910.105,60</b>

**TABELLA DEI PARAMETRI OBIETTIVI PER I COMUNI AI FINI DELL'ACCERTAMENTO DELLA CONDIZIONE DI ENTE STRUTTURALMENTE DEFICITARIO**

		Barrare la condizione che ricorre	
P1	Indicatore 1.1 (Incidenza spese rigide - ripiano disavanzo, personale e debito - su entrate correnti) maggiore del 48%	SI	<del>NO</del>
P2	Indicatore 2.8 (Incidenza degli incassi delle entrate proprie sulle previsioni definitive di parte corrente) minore del 22%	SI	<del>NO</del>
P3	Indicatore 3.2 (Anticipazioni chiuse solo contabilmente) maggiore di 0	SI	<del>NO</del>
P4	Indicatore 10.3 (Sostenibilità debiti finanziari) maggiore del 16%	SI	<del>NO</del>
P5	Indicatore 12.4 (Sostenibilità disavanzo effettivamente a carico dell'esercizio) maggiore dell'1,20%	SI	<del>NO</del>
P6	Indicatore 13.1 (Debiti riconosciuti e finanziati) maggiore dell'1%	SI	<del>NO</del>
P7	[Indicatore 13.2 (Debiti in corso di riconoscimento) + Indicatore 13.3 (Debiti riconosciuti e in corso di finanziamento)] maggiore dello 0,60%	SI	<del>NO</del>
P8	Indicatore concernente l'effettiva capacità di riscossione (riferito al totale delle entrate) minore del 47%	SI	<del>NO</del>

Gli enti locali che presentano almeno la metà dei parametri deficitari (la condizione "SI" identifica il parametro deficitario) sono strutturalmente deficitari ai sensi dell'articolo 242, comma 1, Tuel.

Sulla base dei parametri suindicati l'ente è da considerarsi in condizioni strutturalmente deficitarie	SI	<del>NO</del>
--	----	---------------

**Comune di Sant'Agata Li Battiati**

**RELAZIONE AL RENDICONTO**

**ESERCIZIO 2025**

<b>Premessa</b>	<b>6</b>
<b>Analisi dei risultati della gestione</b>	<b>9</b>
1 - Risultato di amministrazione	9
Elenco analitico delle risorse accantonate	11
Elenco analitico delle risorse vincolate	12
Elenco analitico delle risorse destinate agli investimenti	13
Dimostrazione del risultato di amministrazione	14
Prospetto analitico del risultato di amministrazione	15
Gestione corrente	15
Gestione investimenti	16
Partite finanziarie	17
Anticipazione di cassa	18
Servizi per conto terzi e partite di giro	19
Totali	20
Totale del risultato di amministrazione	21
Prospetto pluriennale del risultato di amministrazione	22
2 - Fondo Pluriennale Vincolato	23
Fondo pluriennale vincolato da esercizi precedenti	24
Fondo pluriennale vincolato di nuova istituzione	25
3 - Fondo Crediti di Dubbia Esigibilità	26
Andamento pluriennale del fondo crediti di dubbia esigibilità	27
4 - Equilibrio di bilancio	28
5 - Indicatori finanziari ed economici	30
Grado di autonomia finanziaria	31
Pressione fiscale locale e restituzione erariale pro-capite	32
Grado di rigidità del bilancio	33
Grado di rigidità pro-capite	34
Costo del personale	35
6 - Tempestività di pagamento	36
Prospetto dell'indice trimestrale e annuale di tempestività dei pagamenti	37
Dettaglio delle transazioni commerciali effettuate in seguito alla scadenza dei termini di pagamento previsti	38
Prospetto pluriennale dell'indice annuale di tempestività dei pagamenti	39
<b>Analisi degli stanziamenti</b>	<b>40</b>
1 - Previsioni approvate	40
2 - Variazioni di bilancio	41
Variazioni di bilancio	41
Variazione di bilancio che coinvolgono l'avanzo di amministrazione	42
Variazioni di bilancio che coinvolgono il fondo di riserva	43
Variazioni di bilancio che coinvolgono l'anticipazione di cassa	44
3 - Assestamento di bilancio	45
Assestato di competenza	45

Assestato di cassa	46
Andamento dell'assestato pluriennale delle entrate di competenza	47
Andamento dell'assestato pluriennale delle spese di competenza	48
<b>Analisi della gestione</b>	<b>49</b>
1 - Quadro generale riassuntivo della gestione di competenza	49
2 - Analisi dell'entrata	50
Prospetto pluriennale dell'accertato di competenza	50
Analisi delle entrate di competenza per titolo	52
Titolo 1 - Entrate correnti di natura tributaria, contributiva e perequativa	52
Prospetto quinquennale dell'accertato di competenza del titolo 1	53
Titolo 2 - Trasferimenti correnti	54
Prospetto quinquennale dell'accertato di competenza del titolo 2	55
Titolo 3 - Entrate extratributarie	56
Prospetto quinquennale dell'accertato di competenza del titolo 3	57
Titolo 4 - Entrate in conto capitale	58
Prospetto quinquennale dell'accertato di competenza del titolo 4	59
Titolo 5 - Entrate da riduzione di attività finanziarie	60
Prospetto quinquennale dell'accertato di competenza del titolo 5	61
Titolo 6 - Accensione di prestiti	62
Prospetto quinquennale dell'accertato di competenza del titolo 6	63
Titolo 7 - Anticipazioni da istituto tesoriere/cassiere	64
Prospetto quinquennale dell'accertato di competenza del titolo 7	65
Titolo 9 - Entrate per conto di terzi e partite di giro	66
Prospetto quinquennale dell'accertato di competenza del titolo 9	67
3 - Analisi della spesa	68
Prospetto pluriennale dell'impegnato di competenza	69
Analisi delle spese di competenza per titolo	70
Titolo 1 - Spese correnti	70
Prospetto quinquennale dell'impegnato di competenza del titolo 1	71
Titolo 2 - Spese in conto capitale	72
Prospetto quinquennale dell'impegnato di competenza del titolo 2	73
Titolo 3 - Spese per incremento di attività finanziarie	74
Prospetto quinquennale dell'impegnato di competenza del titolo 3	75
Titolo 4 - Rimborso di prestiti	76
Prospetto quinquennale dell'impegnato di competenza del titolo 4	77
Titolo 5 - Chiusura anticipazioni da istituto tesoriere/cassiere	78
Prospetto quinquennale dell'impegnato di competenza del titolo 5	79
Titolo 7 - Spese per conto terzi e partite di giro	80
Prospetto quinquennale dell'impegnato di competenza del titolo 7	81
4 - Analisi della gestione dei residui	82
Analisi dell'entrata	84
Prospetto pluriennale dei residui attivi da riportare	85
Analisi della spesa	86
Prospetto pluriennale dei residui passivi da riportare	87

5 - Analisi della gestione di cassa	88
Analisi dell'entrata	88
Prospetto pluriennale delle riscossioni	89
Analisi della spesa	90
Prospetto pluriennale dei pagamenti	91
6 - Analisi del budget di competenza per responsabile	92
Analisi dell'entrata	92
Prospetto pluriennale dell'accertato di competenza per responsabile	93
Analisi della spesa	94
Prospetto pluriennale dell'impegnato di competenza per responsabile	95
7 - Approfondimenti	96
Prospetto comparativo dell'assestato di competenza	96
Piano nazionale di ripresa e resilienza (PNRR)	97
Opere pubbliche	98
Ricorso, sostenibilità e andamento dell'indebitamento	99
Andamento pluriennale	99
Sostenibilità indebitamento a medio/lungo termine	100
Incidenza degli interessi sulle entrate correnti	101
Indebitamento a breve termine	102
Indebitamento da strumenti derivati	103
Tributi e tariffe	104
Imposta Municipale Propria (IMU)	104
Tributo per i servizi indivisibili (TASI)	105
Tassa sui rifiuti (TARI)	106
Addizionale comunale IRPEF	110
Imposta di soggiorno	112
Canone unico patrimoniale	113
Analisi delle entrate da trasferimenti correnti	114
Reperimento e impiego di risorse straordinarie	115
Entrate straordinarie	115
Spese straordinarie	117
Diritti reali di godimento	119
Alienazione	120
Permessi di costruire	121
Risorse umane	122
Andamento pluriennale della spesa di personale	126
Analisi della spesa per l'acquisto di beni e servizi	127
Grado di copertura dei servizi	128
<b>Conto economico patrimoniale</b>	<b>129</b>
Conto economico	130
Stato patrimoniale attivo	131
Stato patrimoniale passivo	132
Approfondimenti	133
1 - Elenco degli organismi, enti strumentali e società controllate e partecipate	133

2 - Variazioni annuali al patrimonio netto	134
3 - Crediti stralciati	135
4 - Andamento pluriennale della gestione IVA	136
5 - Garanzie prestate dall'ente a terzi	137
6 - Proventi e oneri straordinari	138
Proventi straordinari	138
Oneri straordinari	139
7 - Analisi del patrimonio immobiliare	140
Immobilizzazioni immateriali	140
Immobilizzazioni materiali	141
Immobilizzazioni finanziarie	142
<b>Conclusioni</b>	<b>143</b>

# Premessa

Signori Consiglieri,

in relazione a quanto previsto dall'art. 11 c. 1 e 4 del Decreto Legislativo 118 del 23.06.2011, dall'art. 151 c. 6 e dall'art. 231 del "Testo unico delle leggi sull'ordinamento degli Enti Locali" e dal vigente Regolamento di Contabilità, la Giunta Comunale predispone e presenta all'esame ed approvazione del Consiglio Comunale il rendiconto della gestione per l'esercizio finanziario, corredato della presente "Relazione al rendiconto della gestione".

La finalità principale del Rendiconto della gestione è quella di illustrare l'operato dell'Amministrazione nell'esercizio appena concluso evidenziando i risultati conseguiti in funzione degli indirizzi espressi dal Consiglio con l'approvazione del Bilancio di Previsione.

Il rendiconto della gestione, predisposto sulla base delle disposizioni previste dall'articolo nr. 11 c. 6 del medesimo decreto, è composto da:

1. Conto del Bilancio
2. Quadro generale riassuntivo
3. Verifica degli equilibri
4. Stato Patrimoniale
5. Conto Economico

ed è corredato dai seguenti allegati:

- a) il prospetto dimostrativo del risultato di amministrazione;
- b) il prospetto concernente la composizione, per missioni e programmi, del fondo pluriennale vincolato;
- c) il prospetto concernente la composizione del fondo crediti di dubbia esigibilità;
- d) il prospetto degli accertamenti per titoli, tipologie e categorie;
- e) il prospetto degli impegni per missioni, programmi e macroaggregati;
- f) la tabella dimostrativa degli accertamenti assunti nell'esercizio in corso e negli esercizi precedenti imputati agli esercizi successivi;
- g) la tabella dimostrativa degli impegni assunti nell'esercizio in corso e negli esercizi precedenti imputati agli esercizi successivi;
- h) il prospetto rappresentativo dei costi sostenuti per missione;
- i) l'elenco dei residui attivi e passivi provenienti dagli esercizi anteriori a quello di competenza, distintamente per esercizio di provenienza e per capitolo;
- j) l'elenco dei crediti inesigibili, stralciati dal conto del bilancio, sino al compimento dei termini di prescrizione;
- k) la presente relazione sulla gestione dell'organo esecutivo;
- l) la relazione del collegio dei revisori dei conti;
- m) l'elenco degli enti partecipati;
- n) il piano degli indicatori;
- o) l'elenco delle spese di rappresentanza;
- p) la nota informativa sui debiti/crediti reciproci;
- q) la salvaguardia degli equilibri 2025;
- r) il questionario sose "SOC26 - SOCIALE - SCHEDA DI MONITORAGGIO DEGLI OBIETTIVI DI SERVIZIO 2025".

La relazione al Rendiconto della gestione esprime le valutazioni di efficacia dell'azione condotta sulla base dei risultati conseguiti, evidenzia i criteri di valutazione e le principali voci del conto di bilancio e del conto economico-patrimoniale. In altre parole si può considerare il momento conclusivo del processo di programmazione e controllo e ne esplicita in termini descrittivi, dettagliati e prospettici l'andamento.

In una sezione apposita viene data evidenza dello stato di attuazione dei progetti legati al PNRR, ovvero il piano nazionale di ripresa e resilienza che rappresenta il programma con cui il governo intende gestire i fondi del Next generation Eu, lo strumento di ripresa e rilancio economico introdotto dall'Unione europea per risanare le perdite causate dalla pandemia.

Si dà infine atto che:

- il tesoriere, l'economista, e gli agenti contabili hanno regolarmente depositato i propri rendiconti ai sensi degli art. 226 e 233 del "Testo unico delle leggi sull'ordinamento degli Enti Locali", che l'organo di revisione ha effettuato le verifiche e che il Responsabile ha parificato i conti.
- dalle attestazioni rese dai Responsabili di Settore non si rilevano debiti fuori bilancio relativi all'esercizio in corso.
- l'Ente si avvale del sistema informativo integrato Maggioli per la gestione della Contabilità Finanziaria, Economica e Patrimoniale. Le procedure per la registrazione delle Entrate e delle Spese rilevano contestualmente ed in modo automatico tutti gli aspetti contabili interessati e sono conformi alle disposizioni e ai modelli previsti dalla vigente normativa.

**CONTABILITÀ FINANZIARIA:** il ruolo fondamentale della Contabilità Finanziaria è quello dell'autorizzazione della gestione; essa è uno strumento di rilevazione indispensabile per soddisfare le esigenze di controllo e legittimità dell'azione amministrativa delle Pubbliche Amministrazioni. Il risultato della gestione finanziaria determina l'avanzo o il disavanzo di amministrazione.

**CONTABILITÀ ECONOMICA:** è invece il sistema contabile tipico in Italia delle aziende private che prescinde dall'autorizzazione, ma rileva in modo più ampio i fatti della gestione nel momento della loro effettiva realizzazione potendo in tal modo stimolare l'adozione di logiche manageriali nella gestione degli Enti.

**CONTABILITÀ PATRIMONIALE:** riassume la consistenza del Patrimonio al termine dell'esercizio evidenziando le variazioni intervenute nel corso dello stesso rispetto ai valori del precedente Rendiconto.

# **CONTO DEL BILANCIO**

# Analisi dei risultati della gestione

## 1 - Risultato di amministrazione

Il risultato di amministrazione è calcolato secondo i dettami della sezione 9.2 del principio contabile applicato concernente la Contabilità Finanziaria allegato al D.Lgs. 118/11: al Fondo di Cassa (aggiornato al 31 dicembre dall'importo dei Mandati e delle Reversali dell'esercizio) è necessario sommare i residui attivi e sottrarre i residui passivi e il Fondo Pluriennale Vincolato risultanti dal procedimento di ricognizione e riaccertamento.

L'eventuale avanzo o disavanzo che ne risulta è composto da due distinte componenti: il risultato della gestione degli anni precedenti (o dei residui) e il risultato della gestione di competenza; di seguito, a titolo prettamente informativo, è stato implementato il prospetto ufficiale D.Lgs. 118/11 in modo da evidenziarne la ripartizione.

Si precisa che un eventuale disavanzo della gestione di competenza, lungi dall'evidenziare criticità relativamente alla sana gestione finanziaria, rappresenta la differenza tra gli accertamenti - con l'esclusione quindi dell'avanzo di amministrazione applicato - e gli impegni e il Fondo Pluriennale Vincolato, comprensivi di quelli finanziati con il predetto avanzo.

	Operazione	Residui	Competenza	Totale
Fondo cassa al 1° gennaio				€ 8.761.978,52
Riscossioni	+	€ 1.401.315,65	€ 11.277.709,78	€ 12.679.025,43
Pagamenti	-	€ 1.778.408,99	€ 8.699.364,99	€ 10.477.773,98
Saldo di cassa al	=			€ 10.963.229,97
Pagamenti per azioni esecutive non regolarizzate al 31 dicembre 2025	-			€ 0,00
Fondo di cassa al 31 Dicembre 2025	=			€ 10.963.229,97
Residui Attivi	+	€ 6.626.199,42	€ 2.629.347,35	€ 9.255.546,77
di cui residui attivi incassati alla data del 31/12 in conti		€ 0,00	€ 0,00	€ 0,00

postali e bancari in attesa del riversamento nel conto di tesoreria principale				
di cui derivanti da accertamenti di tributi effettuati sulla base della stima del dipartimento delle finanze		€ 0,00	€ 0,00	€ 0,00
Residui Passivi	-	€ 3.826.841,60	€ 2.001.605,59	€ 5.828.447,19
Fondo Pluriennale Vincolato per Spese Correnti	-			€ 329.506,36
Fondo Pluriennale Vincolato per Spese in Conto Capitale	-			€ 54.082,80
Fondo Pluriennale Vincolato per incremento di attività finanziarie	-			€ 0,00
Risultato di Amministrazione e al 31 Dicembre 2025 (A)	=			€ 14.006.740,39

Il vigente D.Lgs. 118/11 richiede una ripartizione del risultato di amministrazione in fondi accantonati, vincolati, destinati e liberi, a loro volta suddivise in base alla derivazione o alla destinazione.

Questo dettaglio, molto più puntuale rispetto al passato, ci permette di evidenziare le voci più rilevanti e dettagliarne la funzione :

1. Fondo crediti di dubbia esigibilità : calcolato facendo riferimento all'importo complessivo dei residui attivi e secondo i criteri indicati nel principio applicato n. 3.3 e nell'esempio n. 5 in appendice del suddetto principio contabile applicato, è il risultato dell'omonimo prospetto allegato al Rendiconto. Ai sensi di quanto previsto dal TUEL,

in caso di incapienza del risultato di amministrazione la quota del Fondo Crediti di Dubbia Esigibilità non compresa nel risultato di amministrazione è iscritta come posta a se stante della Spesa nel Bilancio di Previsione.

Per maggiori informazioni relative al fondo, si rimanda alla rispettiva sessione.

2. Fondo rischi spese legali : l'Ente è tenuto ad accantonare le risorse previste per il pagamento degli oneri da sentenze di contenzioso (necessarie alla copertura degli eventuali impegni derivanti dalla sentenza definitiva) stanziando nell'esercizio le relative spese che, a Rendiconto, incrementeranno il risultato di amministrazione accantonato costituendo un apposito fondo rischi.

In questi casi infatti si è in presenza di una obbligazione passiva condizionata al verificarsi di un evento (l'esito del giudizio o del ricorso), con riferimento al quale non è possibile impegnare alcuna spesa fino al verificarsi di esso.

3. Fondo indennità di fine mandato : la liquidazione al Sindaco è una spesa potenziale dell'Ente per la quale si ritiene opportuno un apposito accantonamento tra le spese del Bilancio di Previsione; su tale posta non è possibile né impegnare né pagare e, a fine esercizio, la conseguente economia di bilancio confluisce nella quota accantonata del risultato di amministrazione, immediatamente utilizzabile.
4. Vincoli formalmente istituiti dall'Ente : si tratta di spese specifiche - gran parte delle quali in investimento - individuate dall'Amministrazione facendo ricorso ad entrate straordinarie (non aventi quindi natura ricorrente) già accertate e riscosse.

<b>Composizione del Risultato di Amministrazione al 31 Dicembre 2025</b>	
Parte accantonata	
Fondo crediti dubbia esigibilita' al 31/12/2025	€ 6.850.497,12
Accantonamento residui perenti (solo per le regioni)	€ 0,00
Fondo anticipazioni liquidita'	€ 2.311.271,58
Fondo perdite societa' partecipate	€ 0,00
Fondo contenzioso	€ 1.000.000,00
Fondo di garanzia debiti commerciali	€ 0,00
Fondo obiettivi di finanza pubblica	€ 17.452,00
Altri accantonamenti	€ 1.664.616,99
<b>Totale parte accantonata (B)</b>	<b>€ 11.843.837,69</b>
Parte vincolata	
Vincoli derivanti da leggi e dai principi contabili	€ 408.613,17

Vincoli derivanti da trasferimenti	€ 463.566,33
Vincoli derivanti dalla contrazione di mutui	€ 0,00
Vincoli formalmente attribuiti dall'ente	€ 152.898,46
Altri vincoli	€ 0,00
Totale parte vincolata (C)	€ 1.025.077,96
Parte destinata agli investimenti	
Totale parte destinata agli investimenti (D)	€ 584.813,15
Totale parte disponibile (E=A-B-C-D)	€ 553.011,59
F) di cui Disavanzo da debito autorizzato e non contratto	€ 0,00
Se (E) è negativo, tale importo è iscritto tra le spese del bilancio di previsione come disavanzo da ripianare	

Elenco analitico delle risorse accantonate

Capitolo di spesa	Descrizione	Risorse accantonate al 01/01/2025 (a)	Risorse accantonate applicate al bilancio dell'esercizio 2025 (con segno -) (b)	Risorse accantonate stanziata nella spesa del bilancio dell'esercizio 2025 (c)	Variazione accantonamenti effettuata in sede di rendiconto (con segno +) (d)	Risorse accantonate nel risultato di amministrazione al 31/12/2025 (e)=(a)+(b)+(c)+(d)
	Fondo anticipazioni liquidita'					
50024.03.600000 1	Anticipazione di liquidita CC.DD P D.L 35/2013 - dl 66 - dl 101	€ 2.399.624,58	€ 0,00	€ 0,00	-€ 88.353,00	€ 2.311.271,58
	Totale Fondo anticipazioni liquidita'	€ 2.399.624,58	€ 0,00	€ 0,00	-€ 88.353,00	€ 2.311.271,58
	Fondo contenzioso					
FONDO RISCHI CONTENZIOSO	FONDO RISCHI CONTENZIOSO	€ 693.905,62	€ 0,00	€ 0,00	€ 306.094,38	€ 1.000.000,00
	Totale Fondo contenzioso	€ 693.905,62	€ 0,00	€ 0,00	€ 306.094,38	€ 1.000.000,00

	Fondo crediti dubbia esigibilita'					
20021.10.034020 0	Fondo crediti di dubbia esigilita'	€ 5.966.332,07	€ 0,00	€ 1.322.667,29	-€ 438.502,24	€ 6.850.497,12
	Totale Fondo crediti dubbia esigibilita'	€ 5.966.332,07	€ 0,00	€ 1.322.667,29	-€ 438.502,24	€ 6.850.497,12
	Altri accantonamenti					
20031.10.341102 3	Fondo rinnovi contrattuali	€ 50.000,00	€ 0,00	€ 91.907,69	€ 18.092,31	€ 160.000,00
UTILIZZO FAL	UTILIZZO FAL	€ 87.174,86	-€ 87.174,86	€ 0,00	€ 88.353,00	€ 88.353,00
20031.10.341102 1	Fondo passività potenziali	€ 996.055,48	€ 0,00	€ 150.000,00	€ 253.944,52	€ 1.400.000,00
INDENNITA' DI FINE MANDATO SINDACO	INDENNITA' DI FINE MANDATO SINDACO	€ 10.110,71	€ 0,00	€ 6.153,28	€ 0,00	€ 16.263,99
	Totale Altri accantonamenti	€ 1.143.341,05	-€ 87.174,86	€ 248.060,97	€ 360.389,83	€ 1.664.616,99
	Fondo obiettivi finanza pubblica					
20031.10.341102 4	Fondo Obiettivi di Finanza Pubblica Decreto interministeriale	€ 0,00	€ 0,00	€ 17.452,00	€ 0,00	€ 17.452,00

	del 4 marzo 2025					
	Totale Fondo obiettivi finanza pubblica	€ 0,00	€ 0,00	€ 17.452,00	€ 0,00	€ 17.452,00
	Totale	€ 10.203.203,32	-€ 87.174,86	€ 1.588.180,26	€ 139.628,97	€ 11.843.837,69

Elenco analitico delle risorse vincolate (al lordo di eventuali quote oggetto di accantonamento)

	Risorse vincolate al 31/12/2025 (a)	Risorse vincolate applicate al bilancio dell'esercizio 2025 (b)	Entrate vincolate accertate nell'esercizio 2025 (c)	Impegni es. 2025 finanziati da entrate acc. nell'esercizio o da quote vincolate del ris. di amm. (d)	Fondo plur. vinc al 31/12/2025 finanz. da entrate vinc. acc. nell'eserc. o da quote vincolate del ris. di amm. (e)	Cancellazione di residui att. vinc. o eliminazione vincolo su quote ris. amm (+) e canc. di residui passivi fin. da risorse vinc. (-) (f)	Cancellazione nell'esercizio 2025 di impegni fin. da FPV dopo approvazione rendiconto 2024 non reimp. nell'esercizio 2025 (g)	Risorse vincolate nel bilancio al 31/12/2025 (h)=(b)+(c)-(d)-(e)+(g)	Risorse vincolate nel risultato di amministrazione al 31/12/2025 (i)=(a)+(c)-(d)-(e)-(f)+(g)
Totale Vincoli derivanti da trasferimenti (I/2)	€ 648.414,21	€ 345.000,00	€ 589.727,73	€ 829.528,77	€ 0,00	€ 0,00	€ 0,00	€ 105.198,96	€ 408.613,17
Totale Vincoli formalmente attribuiti dall'ente (I/4)	€ 421.106,85	€ 61.442,81	€ 502.346,61	€ 515.880,88	€ 0,00	-€ 15.030,17	€ 40.963,58	€ 88.872,12	€ 463.566,33

Totale Vincoli formalment e attribuiti dall'ente (I/4)	€ 152.898,46	€ 0,00	€ 0,00	€ 0,00	€ 0,00	€ 0,00	€ 0,00	€ 0,00	€ 152.898,46
Totale	€ 1.222.419,5 2	€ 406.442,81	€ 1.092.074,3 4	€ 1.345.409,6 5	€ 0,00	-€ 15.030,17	€ 40.963,58	€ 194.071,08	€ 1.025.077,9 6

Elenco analitico delle risorse destinate agli investimenti (al lordo di eventuali quote oggetto di accantonamento)

	<b>Risorse destinate agli investim. al 01/01/2025 (a)</b>	<b>Entrate destinate agli investimenti accertate nell'esercizio 2025 (b)</b>	<b>Impegni es. 2025 finanziati da entrate dest. nell'esercizio o da quote destinate del ris. di amm. (c)</b>	<b>Fondo plur. vinc al 31/12/2025 finanz. da entrate dest. acc. nell'eserc. o da quote destinate del ris. di amm. (d)</b>	<b>Cancellazione di residui att. vinc. o eliminazione vincolo su quote ris. amm (+) e canc. residui ass. fin. da risorse vinc (-) (e)</b>	<b>Risorse destinate agli investimenti al 31/12/2025 (f)=(a)+(b)-(c)-(d)-(e)</b>
Totale Investimenti	€ 584.813,15	€ 0,00	€ 0,00	€ 0,00	€ 0,00	€ 584.813,15
Totale	€ 584.813,15	€ 0,00	€ 0,00	€ 0,00	€ 0,00	€ 584.813,15

## Dimostrazione del risultato di amministrazione

Di seguito è riportato un calcolo alternativo del risultato di amministrazione incentrato sulle maggiori/minori Entrate e Spese dell'anno, suddiviso tra competenza e residuo. I valori ottenuti coincidono con quelli del prospetto sopra riportato, dimostrando la correttezza del risultato di amministrazione.

<b>Riscontro risultati della gestione</b>	
Gestione di competenza	2025
SALDO GESTIONE COMPETENZA*	€ 3.206.086,55
Fondo pluriennale vincolato iscritto in entrata	€ 358.845,71
Fondo pluriennale vincolato di spesa	€ 383.589,16
SALDO FPV	-€ 24.743,45
Gestione dei residui	
Maggiori residui attivi riaccertati (+)	€ 32.693,47
Minori residui attivi riaccertati (-)	-€ 1.932.286,31
Minori residui passivi riaccertati (+)	-€ 741.891,76
SALDO GESTIONE RESIDUI	-€ 1.157.701,08
Riepilogo	
SALDO GESTIONE COMPETENZA	€ 3.206.086,55
SALDO FPV	-€ 24.743,45
SALDO GESTIONE RESIDUI	-€ 1.157.701,08
AVANZO ESERCIZI PRECEDENTI APPLICATO	€ 493.617,67
AVANZO ESERCIZI PRECEDENTI NON APPLICATO	€ 11.489.480,70
RISULTATO DI AMMINISTRAZIONE AL 31/12/2025	€ 14.006.740,39

## Prospetto analitico del risultato di amministrazione

Per completare l'analisi sul risultato di amministrazione suddividiamo il calcolo nelle seguenti componenti:

1. Bilancio corrente: evidenzia il risultato delle movimentazioni per il funzionamento dell'Ente finalizzate ad assicurare l'ordinaria gestione.
2. Bilancio degli investimenti: fa riferimento alla gestione di infrastrutture o all'acquisizione di beni mobili che trovano utilizzo per più esercizi nell'Ente e che incrementano o decrementano il Patrimonio.
3. Bilancio delle partite finanziarie: determinato dalle operazioni di acquisto/alienazione di titoli obbligazionari e di concessione/riscossione crediti.
4. Bilancio delle anticipazioni di cassa: evidenzia il ricorso temporaneo a somme messe a disposizione dal Tesoriere per far fronte a momentanei squilibri di liquidità
5. Bilancio dei movimenti di gestione per conto di terzi e partite di giro: risultato delle operazioni di credito e debito estranee al Patrimonio dell'Ente; non influenza il risultato di competenza.

### Gestione corrente

Risultati differenziali		Previsioni iniziali competenza	Previsioni definitive competenza	Accertamenti i impegni	Consistenza dei residui al 01/01/2025	Incassato pagato su residuo	Residui da riportare dal residuo	Differenza su residuo
Entrate Titolo 1	+	€ 7.958.927,08	€ 8.287.793,65	€ 8.965.692,56	€ 6.336.819,30	€ 491.378,53	€ 4.521.339,97	-€ 1.324.100,80
Entrate Titolo 2	+	€ 1.767.274,84	€ 1.953.094,20	€ 1.435.787,45	€ 931.723,45	€ 404.080,56	€ 380.648,15	-€ 146.994,74
Entrate Titolo	+	€	€	€	€	€ 210.008,74	€ 992.250,30	-€

3		1.169.748,00	1.138.652,94	1.205.649,31	1.629.326,34			427.067,30
Avanzo di amministrazioni destinato a spese correnti	+	€ 0,00	€ 148.617,67					€ 148.617,67
Accantonamento al Fondo Pluriennale Vincolato di parte corrente	+	€ 0,00	€ 313.871,33	€ 313.871,33				
Entrate in conto capitale destinate al finanziamento delle spese correnti	+	€ 0,00	€ 283.837,25	€ 283.837,25				
Entrate correnti destinate a spese c.capitale	-	€ 0,00	€ 0,00	€ 0,00				
Disavanzo di amministrazioni	-	€ 0,00	-€ 156.824,90					

Spese Titolo I	-	€ 10.889.264,29	€ 11.645.612,61	€ 8.236.678,09	€ 3.753.913,46	€ 1.481.558,39	€ 1.789.151,54	-€ 483.203,53
Differenza	=	€ 6.685,63	€ 637.079,33	€ 3.968.159,81	€ 5.143.955,63	-€ 376.090,56	€ 4.105.086,88	-€ 1.266.341,64
Spese Titolo IV	-	€ 481.799,19	€ 481.799,19	€ 481.799,19	€ 1.770.444,87	€ 0,00	€ 1.629.138,18	-€ 141.306,69
Differenza	=	-€ 475.113,56	€ 155.280,14	€ 3.486.360,62	€ 3.373.510,76	-€ 376.090,56	€ 2.475.948,70	-€ 1.125.034,95

Gestione investimenti

Risultati differenziali		Previsioni iniziali competenza	Previsioni definitive competenza	Accertamenti impegni	Consistenza dei residui al 01/01/2025	Incassato pagato su residuo	Residui da riportare dal residuo	Differenza su residuo
Entrate Titolo IV	+	€ 40.941.860,80	€ 42.976.404,99	€ 977.260,33	€ 936.697,26	€ 283.073,64	€ 653.623,62	€ 0,00
Entrate Titolo VI	+	€ 0,00	€ 0,00	€ 0,00	€ 0,00	€ 0,00	€ 0,00	€ 0,00
Avanzo di amministrazioni destinato agli investimenti	+	€ 0,00	€ 345.000,00					€ 345.000,00
Entrate correnti destinate al finanziamento degli investimenti	+	€ 0,00	€ 0,00	€ 0,00				
Accantonamento al Fondo Pluriennale Vincolato di	+	€ 0,00	€ 44.974,38	€ 44.974,38				

parte capitale								
Entrate in conto capitale destinate al finanziamento delle spese correnti	-	€ 0,00	€ 283.837,25	€ 283.837,25				
Spese per investimenti	-	€ 40.750.104,75	€ 43.053.659,74	€ 659.825,82	€ 404.438,73	€ 179.905,48	€ 121.783,80	-€ 102.749,45
Differenza	=	€ 191.756,05	€ 28.882,38	€ 78.571,64	€ 532.258,53	€ 103.168,16	€ 531.839,82	€ 447.749,45





Servizi per conto terzi e partite di giro

Risultati differenziali		Previsioni iniziali competenza	Previsioni definitive competenza	Accertamenti impegni	Consistenza dei residui al 01/01/2025	Incassato pagato su residuo	Residui da riportare dal residuo	Differenza su residuo
Entrate Titolo IX	+	€ 20.120.000,00	€ 20.120.000,00	€ 1.322.667,48	€ 92.541,56	€ 12.774,18	€ 78.337,38	-€ 1.430,00
Spese Titolo VII	-	€ 20.120.000,00	€ 20.120.000,00	€ 1.322.667,48	€ 418.345,29	€ 116.945,12	€ 286.768,08	-€ 14.632,09
Differenza	=	€ 0,00	€ 0,00	€ 0,00	-€ 325.803,73	-€ 104.170,94	-€ 208.430,70	€ 13.202,09

Totali

Risultati differenziali		Previsioni iniziali competenza	Previsioni definitive competenza	Accertamenti impegni	Consistenza dei residui al 01/01/2025	Incassato pagato su residuo	Residui da riportare dal residuo	Differenza su residuo
Saldo gestione di competenza	=			€ 3.564.932,26				
Saldo gestione Residui	=							-€ 664.083,41
Avanzo di amministrazione 2025 non applicato	+							€ 11.489.480,70
Fondo Pluriennale Vincolato corrente	-			€ 329.506,36				
Fondo Pluriennale Vincolato conto capitale	-			€ 54.082,80				
Totale	=			€ 3.181.343,10				€ 10.825.397,2

								9
--	--	--	--	--	--	--	--	---

Totale del risultato di amministrazione

	Importo
Totale del risultato di amministrazione	€ 14.006.740,39

Prospetto pluriennale del risultato di amministrazione

Anno di riferimento	2021	2022	2023	2024	2025
Risultato di Amministrazione (A)	€ 7.644.907,59	€ 8.054.752,73	€ 10.780.978,58	€ 11.983.098,37	€ 14.006.740,39
Parte accantonata (B)	€ 9.350.491,20	€ 8.596.497,01	€ 11.055.793,06	€ 10.203.203,32	€ 11.843.837,69
Parte vincolata (C)	€ 711.317,32	€ 1.247.845,45	€ 1.019.272,85	€ 1.222.419,52	€ 1.025.077,96
Parte destinata agli investimenti (D)	€ 584.813,15	€ 584.813,15	€ 584.813,15	€ 584.813,15	€ 584.813,15
Totale parte disponibile (E=A-B-C-D)	-€ 3.001.714,08	-€ 2.374.402,88	-€ 1.878.900,48	-€ 27.337,62	€ 553.011,59

## 2 - Fondo Pluriennale Vincolato

Il Fondo Pluriennale Vincolato (FPV) è un saldo finanziario che rappresenta risorse già accertate e destinate alla copertura di obbligazioni passive già assunte dall'Ente, ma esigibili in esercizi successivi rispetto a quello in cui è stata accertata l'entrata. Esso consente di rispettare il principio della competenza finanziaria potenziata, evidenziando in modo trasparente la distanza temporale tra l'acquisizione delle risorse e il loro effettivo utilizzo.

Il FPV costituisce uno strumento di programmazione e rappresentazione della spesa pubblica, sia corrente sia in conto capitale, destinata ad essere sostenuta su base pluriennale. Le risorse iscritte nel FPV non possono essere oggetto di nuovi impegni né di pagamenti fino alla loro effettiva esigibilità.

Il Fondo è alimentato esclusivamente da entrate vincolate, sia correnti sia in conto capitale, accertate in esercizi precedenti rispetto a quelli in cui sono imputate le relative spese. In occasione del riaccertamento ordinario dei residui, il FPV può essere costituito anche indipendentemente dalla natura vincolata delle entrate, per consentire la reimputazione di impegni non più esigibili nell'esercizio di riferimento.

Sebbene sia prevalentemente destinato a spese in conto capitale, il FPV può coprire anche spese correnti finanziate da entrate vincolate esigibili in esercizi precedenti. Il fondo diviene utilizzabile a seguito dell'accertamento delle entrate che lo finanziano.

Nel rendiconto, le quote di FPV non prenotate costituiscono economie di bilancio e concorrono al risultato di amministrazione.

Il FPV stanziato tra le spese è composto da due componenti:

1. Risorse accertate in esercizi precedenti, destinate a spese già impegnate e imputate all'esercizio in corso o successivi.
2. Risorse accertate nell'esercizio corrente, destinate a coprire spese impegnate nello stesso esercizio ma imputate ad anni successivi.

### Fondo pluriennale vincolato da esercizi precedenti

Il prospetto riporta il Fondo Pluriennale Vincolato accantonato l'esercizio precedente risultante dai singoli programmi di Spesa del Rendiconto e il suo relativo utilizzo durante l'esercizio in corso.

L'importo rimandato ad esercizi successivi che ne deriva confluisce nuovamente nel Fondo Pluriennale Vincolato del Rendiconto dell'esercizio in corso.

	<b>Impegnato nell'anno</b>	<b>di cui pagato nell'anno</b>	<b>Reimputato es. successivi</b>	<b>Residuo</b>	<b>Economie</b>
2 - Imposte e tasse a carico dell'ente	€ 16.000,47	€ 13.269,48	€ 2.620,00	€ 0,00	-€ 110,99
4 - Trasferimenti correnti	€ 724,15	€ 0,00	€ 0,00	€ 0,00	-€ 724,15
Totale FPV da esercizi precedenti	€ 16.724,62	€ 13.269,48	€ 2.620,00	€ 0,00	€ 835,14

### Fondo pluriennale vincolato di nuova istituzione

La parte più consistente del Fondo Pluriennale Vincolato risultante dal Rendiconto dell'esercizio in corso è relativa alle risorse accertate nel corso dell'esercizio destinate a costituire la copertura di spese imputate agli esercizi successivi.

L'elenco che segue suddivide tale importo - a differenza dei riepiloghi di Spesa del Rendiconto - per Macroaggregato di destinazione; il vigente D.Lgs. 118/11, infatti, stabilisce che lo stanziamento del Fondo Pluriennale Vincolato trovi collocazione ai Macroaggregati 110 (Spesa Corrente) e 205 (Spese in C/Capitale).

	FPV assestato	Utilizzo FPV 2026	Utilizzo FPV 2027	Utilizzo FPV 2028	Utilizzo FPV esercizi futuri
1 - Redditi da lavoro dipendente	€ 242.962,00	€ 242.962,00	€ 0,00	€ 0,00	€ 0,00
2 - Imposte e tasse a carico dell'ente	€ 16.681,48	€ 16.681,48	€ 0,00	€ 0,00	€ 0,00
3 - Acquisto di beni e servizi	€ 22.184,77	€ 22.184,77	€ 0,00	€ 0,00	€ 0,00
10 - Altre spese correnti	€ 7.951,00	€ 7.951,00	€ 0,00	€ 0,00	€ 0,00
2 - Investimenti fissi lordi	€ 50.072,00	€ 50.072,00	€ 0,00	€ 0,00	€ 0,00
Totale FPV di nuova istituzione	€ 339.851,25	€ 339.851,25	€ 0,00	€ 0,00	€ 0,00



### 3 - Fondo Crediti di Dubbia Esigibilità

Il D.Lgs. 118/2011 ha introdotto, in materia di entrate, l'obbligo di accertare i crediti per l'intero importo, anche qualora vi sia incertezza sulla loro effettiva riscossione. Tale previsione ha comportato un rafforzamento del ruolo del Fondo Crediti di Dubbia Esigibilità (FCDE), precedentemente denominato Fondo Svalutazione Crediti (ai sensi del D.Lgs. 267/2000), che assume ora una funzione centrale nella programmazione e nella rendicontazione del bilancio.

A tal fine, nel bilancio di previsione è prevista un'apposita voce denominata "Accantonamento al Fondo Crediti di Dubbia Esigibilità", il cui ammontare è determinato tenendo conto dell'entità degli stanziamenti relativi ai crediti che si prevede si formeranno nell'esercizio, della loro natura e dell'andamento storico della riscossione negli ultimi cinque esercizi, calcolato attraverso la media del rapporto tra incassi e accertamenti per ciascuna tipologia di entrata.

Tale accantonamento non è oggetto di impegno, genera un'economia di bilancio e confluisce integralmente nel risultato di amministrazione come quota accantonata.

In sede di rendiconto, il FCDE è ricalcolato applicando ai residui attivi la media dell'incidenza degli accertamenti non riscossi mediante ruoli o strumenti coattivi negli ultimi cinque anni. In base a tale calcolo, si procede ad adeguare le quote vincolate dell'avanzo di amministrazione precedentemente accantonate, attraverso vincoli o svincoli.

Il principio contabile consente due modalità di calcolo della media semplice, la media tra il totale incassato e il totale accertato oppure la media dei singoli rapporti annui.

In merito ai criteri di quantificazione del FCDE iscritto nella quota accantonata del risultato di amministrazione 2025, si evidenzia che l'Ente ha rispettato i principi di continuità e costanza, al fine di garantire la comparabilità nel tempo delle valutazioni contabili tra bilancio di previsione e rendiconto. Il calcolo del FCDE nel rendiconto 2025 è stato effettuato per tipologia di entrata, applicando il criterio della media semplice dei rapporti annui.

Non sono oggetto di svalutazione:

- i crediti verso altre amministrazioni pubbliche
- i crediti garantiti da fidejussione
- le entrate tributarie accertate per cassa
- le entrate riscosse da un Ente per conto di un altro, in quanto il relativo accantonamento al FCDE è a carico dell'Ente beneficiario finale.

Di seguito si illustrano i cespiti attivi esclusi dal calcolo dell'accantonamento al FCDE 2025 con le relative motivazioni.

Codice	Titolo	Tipologia	Capitolo	Des. cap.	Anno Comp.	Residuo 2025	Motivo esclusione
294/2025	1	101	10101.06.0051104	INTIMAZIONI DI PAGAMENTO IMU E TASI	2025	21.470,02	Entrate da riscossione coattiva accertate per cassa e già interamente incassati nel 2026.
219/2024	1	101	10101.08.0950003	INTIMAZIONI DI PAGAMENTO ICI	2025	12,43	Entrate da riscossione coattiva accertate per cassa e già interamente incassati nel 2026.
248/2022	1	101	10101.61.0100404	Ricavi da raccolta differenziata TARI (TASSA SUI RIFIUTI)	2022	231,00	Credito per vendita rifiuti. Il cliente (DOMUS) ha comunicato che salderà la fattura entro maggio 2026.
234/2023	1	101	10101.61.0100404	Ricavi da raccolta differenziata TARI (TASSA SUI RIFIUTI)	2023	874,50	Credito per vendita rifiuti. Il cliente (DOMUS) ha comunicato che salderà la fattura entro maggio 2026.
49/2024	1	101	10101.61.0100404	Ricavi da raccolta differenziata TARI (TASSA SUI RIFIUTI)	2024	6.533,78	Credito verso pubblica amministrazione (S.R.R.) per vendita rifiuti
50/2024	1	101	10101.61.0100404	Ricavi da raccolta differenziata TARI (TASSA SUI RIFIUTI)	2024	1.829,08	Credito verso pubblica amministrazione (S.R.R.) per vendita rifiuti. € 1.662,80 già incassati nel 2026.
272/2024	1	101	10101.61.0100404	Ricavi da raccolta differenziata TARI (TASSA SUI RIFIUTI)	2024	1.034,44	Credito verso pubblica amministrazione (S.R.R.) per vendita rifiuti
273/2024	1	101	10101.61.0100404	Ricavi da raccolta differenziata TARI (TASSA SUI RIFIUTI)	2024	513,39	Credito verso pubblica amministrazione (S.R.R.) per vendita rifiuti
324/2024	1	101	10101.61.0100404	Ricavi da raccolta differenziata TARI (TASSA SUI RIFIUTI)	2024	1.288,98	Credito verso pubblica amministrazione (S.R.R.) per vendita rifiuti
15/2025	1	101	10101.61.0100404	Ricavi da raccolta differenziata TARI (TASSA SUI RIFIUTI)	2025	66,00	Credito per vendita rifiuti. Il cliente (DOMUS) ha comunicato che salderà la fattura entro maggio 2026.
163/2023	1	101	10101.61.0452804	Addizionale provinciale RECLIPERO EVASIONE	2023	14,84	Interamente incassato nel 2026.
176/2023	1	101	10101.61.0452809	Addizionale provinciale ACCERTAMENTI ESECUTIVI OMESSOPARZIALE VERSAMENTO	2023	48,09	Interamente incassato nel 2026.
55/2025	3	100	30100.01.0452000	Proventi dalla vendita della raccolta differenziata dei rifiuti	2025	1.142,02	Credito verso pubblica amministrazione (S.R.R.) per la vendita dei rifiuti
271/2025	3	100	30100.01.0452000	Proventi dalla vendita della raccolta differenziata dei rifiuti	2025	3.945,92	Ricavi da vendita rifiuti. Interamente incassati nel 2026.
285/2025	3	100	30100.01.0452000	Proventi dalla vendita della raccolta differenziata dei rifiuti	2025	7.881,28	Ricavi da vendita rifiuti. Interamente incassati nel 2026.
292/2025	3	100	30100.01.0452000	Proventi dalla vendita della raccolta differenziata dei rifiuti	2025	5.473,60	Ricavi da vendita rifiuti. Interamente incassati nel 2026.
350/2025	3	100	30100.01.0452000	Proventi dalla vendita della raccolta differenziata dei rifiuti	2025	15.037,44	Credito per vendita rifiuti. Il cliente (DOMUS) ha comunicato che salderà la fattura entro maggio 2026. € 6.325,44 già incassati nel 2026.
351/2025	3	100	30100.01.0452000	Proventi dalla vendita della raccolta differenziata dei rifiuti	2025	20.133,74	Ricavi da vendita rifiuti. Interamente incassati nel 2026.
352/2025	3	100	30100.01.0452000	Proventi dalla vendita della raccolta differenziata dei rifiuti	2025	1.745,20	Ricavi da vendita rifiuti. Interamente incassati nel 2026.
372/2025	3	100	30100.01.0452000	Proventi dalla vendita della raccolta differenziata dei rifiuti	2025	6.452,16	Credito per vendita rifiuti. Il cliente (DOMUS) ha comunicato che salderà la fattura entro maggio 2026.
376/2025	3	100	30100.01.0452000	Proventi dalla vendita della raccolta differenziata dei rifiuti	2025	6.093,08	Ricavi da vendita rifiuti. Interamente incassati nel 2026.

198/2023	3	100	30100.02.0600200	Proventi da transazioni giudiziali ed esstra giudiziali	2023	250,00	Crediti per transazione già interamente incassati nel 2026
281/2025	3	100	30100.02.0600200	Proventi da transazioni giudiziali ed esstra giudiziali	2025	125,00	Crediti verso dipendenti già interamente incassati nel 2026
282/2025	3	100	30100.02.0600200	Proventi da transazioni giudiziali ed esstra giudiziali	2025	250,00	Crediti verso dipendenti da incassare.
280/2024	3	100	30100.02.0650300	INTRORCI E RIMBORSI DIVERSI	2024	7.978,09	Credito verso dipendente dimissionario per indennità sostitutiva. Correlato ad equivalente impegno ancora da liquidare.
392/2025	3	100	30100.02.0650300	INTRORCI E RIMBORSI DIVERSI	2025	1.302,50	Crediti per trattenute "legge Brunetta" 2025 da incassare nel 2026 con reversale a compensazione di mandato.
199/2021	3	100	30100.02.0652002	Energia elettrica Hub vaccinale rimborso.	2021	40.000,00	Crediti verso pubblica amministrazione. Crediti verso l'ASP CT derivanti da un contratto di concessione in comodato d'uso gratuito del Palasport da adibire ad Hub vaccinale. Tale contratto, avente decorrenza dal 16.05.2021 e fino al 31.12.2021 prevedeva testualmente che "...Il comodatario, si impegna al rispetto delle seguenti condizioni: a) corrispondere, al comodante, i costi relativi all'effettivo consumo di acqua ed energia elettrica, come si rileva dai contatori collocati nella struttura con rimborso delle relative bollette..."
267/2022	3	100	30100.02.0652002	Energia elettrica Hub vaccinale rimborso.	2022	3.792,98	Crediti verso pubblica amministrazione. Crediti verso l'ASP CT derivanti da un contratto di concessione in comodato d'uso gratuito del Palasport da adibire ad Hub vaccinale. Tale contratto, avente decorrenza dal 16.05.2021 e fino al 31.12.2021 prevedeva testualmente che "...Il comodatario, si impegna al rispetto delle seguenti condizioni: a) corrispondere, al comodante, i costi relativi all'effettivo consumo di acqua ed energia elettrica, come si rileva dai contatori collocati nella struttura con rimborso delle relative bollette..."
199/2021	3	100	30100.02.0652003	Servizi idrici Hub vaccinale rimborso. u 1060481	2021	5.000,00	Crediti verso pubblica amministrazione. Crediti verso l'ASP CT derivanti da un contratto di concessione in comodato d'uso gratuito del Palasport da adibire ad Hub vaccinale. Tale contratto, avente decorrenza dal 16.05.2021 e fino al 31.12.2021 prevedeva testualmente che "...Il comodatario, si impegna al rispetto delle seguenti condizioni: a) corrispondere, al comodante, i costi relativi all'effettivo consumo di acqua ed energia elettrica, come si rileva dai contatori collocati nella struttura con rimborso delle relative bollette..."
268/2022	3	100	30100.02.0652003	Servizi idrici Hub vaccinale rimborso. u 1060481	2022	17.622,44	Crediti verso pubblica amministrazione. Crediti verso l'ASP CT derivanti da un contratto di concessione in comodato d'uso gratuito del Palasport da adibire ad Hub vaccinale. Tale contratto, avente decorrenza dal 16.05.2021 e fino al 31.12.2021 prevedeva testualmente che "...Il comodatario, si impegna al rispetto delle seguenti condizioni: a) corrispondere, al comodante, i costi relativi all'effettivo consumo di acqua ed energia elettrica, come si rileva dai contatori collocati nella struttura con rimborso delle relative bollette..."
395/2025	3	500	30500.02.0600101	Iva a credito da attivita' commerciale plit payment IVA A CREDITO	2025	52.284,99	Iva a credito commerciale 2025 il cui residuo attivo verrà riscosso con reversale a compensazione di mandato nell'anno 2026 successivamente alla dichiarazione Iva (scadenza 30 aprile 2026)
390/2025	3	500	30500.02.0600108	Rimborsi Prefettura per personale utilizzato	2025	14.792,09	Crediti verso pubblica amministrazione. Dipendente sovraordinato presso la prefettura. Somma già interamente riscossa nel 2026.
						<b>245.219,08</b>	

### Andamento pluriennale del fondo crediti di dubbia esigibilità

Dal prospetto emerge che, in virtù della gestione ordinaria, la quale comporta annualmente la formazione di nuovi residui attivi e la riscossione o la cancellazione di quelli preesistenti, lo stock complessivo dei residui attivi si mantiene tendenzialmente stabile nel tempo. Di conseguenza, anche la quota del risultato di amministrazione accantonata al Fondo Crediti di Dubbia Esigibilità risulta stabile. Pertanto, la parte del fondo stanziata nel Bilancio di Previsione, finalizzata a evitare l'utilizzo di entrate non esigibili, non confluisce interamente nella corrispondente quota del risultato di amministrazione. In quest'ultima, infatti, rientra solo la porzione del fondo effettivamente utilizzata per la cancellazione o lo stralcio dei crediti.

### Andamento pluriennale del fondo crediti di dubbia esigibilità

	2021	2022	2023	2024	2025
Titolo 1					
101 - Imposte, tasse e proventi assimilati	€ 5.118.685,59	€ 4.086.471,96	€ 5.690.134,28	€ 4.723.167,46	€ 5.836.774,94
Totale titolo 1	€ 5.118.685,59	€ 4.086.471,96	€ 5.690.134,28	€ 4.723.167,46	€ 5.836.774,94
Titolo 3					
100 - Vendita di beni e servizi e proventi derivanti dalla gestione dei beni	€ 23.696,20	€ 107.765,99	€ 188.889,97	€ 195.069,24	€ 123.217,23
200 - Proventi derivanti dall'attività di controllo e	€ 866.035,37	€ 979.569,21	€ 1.059.033,40	€ 1.048.095,37	€ 878.484,15

repressione delle irregolarità e degli illeciti					
500 - Rimborsi e altre entrate correnti	€ 0,00	€ 0,00	€ 0,00	€ 0,00	€ 12.020,80
Totale titolo 3	€ 889.731,57	€ 1.087.335,20	€ 1.247.923,37	€ 1.243.164,61	€ 1.013.722,18
Totale Fondo Crediti di Dubbia Esigibilità	€ 6.008.417,16	€ 5.173.807,16	€ 6.938.057,65	€ 5.966.332,07	€ 6.850.497,12

Assestato di spesa degli ultimi rendiconti di accantonamento FCDE

	2021	2022	2023	2024	2025
Fondo Crediti di Dubbia Esigibilità di Parte Corrente	€ 730.000,00	€ 1.096.217,20	€ 1.159.665,15	€ 1.064.787,29	€ 1.322.667,29
Fondo Crediti di Dubbia Esigibilità in Conto Capitale	€ 0,00	€ 0,00	€ 0,00	€ 0,00	€ 0,00
Totale Fondo Crediti di Dubbia Esigibilità	€ 730.000,00	€ 1.096.217,20	€ 1.159.665,15	€ 1.064.787,29	€ 1.322.667,29

## 4 - Equilibrio di bilancio

Il prospetto degli equilibri di bilancio, nell'ambito del Rendiconto, consente di verificare la corretta tenuta degli equilibri finanziari. Oltre al pareggio finanziario complessivo tra entrate e spese, comprensivo dell'utilizzo dell'avanzo o del recupero del disavanzo di amministrazione e del Fondo Pluriennale Vincolato, il bilancio deve garantire un fondo di cassa finale non negativo e assicurare:

- l'equilibrio della parte corrente, mediante la corrispondenza tra spese correnti (comprensive di trasferimenti in conto capitale e quote capitale di ammortamento) e entrate correnti (comprensive di contributi per il rimborso di prestiti, utilizzo dell'avanzo e fondo pluriennale vincolato di parte corrente), tenendo conto anche delle entrate in conto capitale destinate a spese correnti e dell'eventuale saldo negativo delle partite finanziarie
- l'equilibrio in conto capitale, assicurato dalla copertura delle spese di investimento attraverso le relative entrate in conto capitale, l'accensione di prestiti, il fondo pluriennale vincolato, l'avanzo in conto capitale e risorse correnti destinate agli investimenti secondo normativa o principi contabili.

<b>EQUILIBRIO ECONOMICO-FINANZIARIO</b>		<b>COMPETENZA (ACCERT.E IMPEGNI IMPUTATI AL 2025)</b>
H) Utilizzo avanzo di amministrazione per spese correnti e per rimborso prestiti	(+)	€148.617,67
- di cui per estinzione anticipata di prestiti		€0,00
AA) Recupero disavanzo di amministrazione esercizio precedente	(-)	€27.337,62
A) Fondo pluriennale vincolato per spese correnti iscritto in entrata	(+)	€313.871,33
Q1) Fondo pluriennale vincolato per spese titolo 2.04 Altri trasferimenti in conto capitale iscritto in entrata	(+)	€0,00
B) Entrate Titoli 1.00 - 2.00 - 3.00	(+)	€11.607.129,32
- di cui per estinzione anticipata di prestiti		€0,00
C) Entrate Titolo 4.02.06 - Contributi agli investimenti direttamente destinati al rimborso dei prestiti di amministrazioni pubbliche	(+)	€0,00
I) Entrate di parte capitale destinate a spese correnti in base a specifiche disposizioni di legge o dei principi contabili	(+)	€283.837,25
- di cui per estinzione anticipata di prestiti		€0,00
L) Entrate di parte corrente destinate a spese di investimento in base a specifiche disposizioni di legge o dei principi contabili	(-)	€0,00

M) Entrate da accensione di prestiti destinate a estinzione anticipata dei prestiti	(+)	€0,00
D) Spese Titolo 1.00 - Spese correnti	(-)	€8.236.678,09
- di cui spese correnti non ricorrenti finanziate con utilizzo del risultato di amministrazione		€0,00
D1) Fondo pluriennale vincolato di parte corrente (di spesa)	(-)	€0,00
E) Spese Titolo 2.04 - Trasferimenti in conto capitale	(-)	€0,00
E1) Fondo pluriennale vincolato di spesa - titolo 2.04 Altri trasferimenti in conto capitale	(-)	€0,00
F1) Spese Titolo 4.00 - Quote di capitale amm.to dei mutui e prestiti obbligazionari	(-)	€481.799,19
- di cui per estinzione anticipata di prestiti		€0,00
F2) Fondo anticipazione di liquidità	(-)	€0,00
VF1) Variazioni di attività finanziarie -saldo di competenza (se negativo VF3)	(-)	€0,00
O1) RISULTATO DI COMPETENZA DI PARTE CORRENTE		€3.278.134,31
- Risorse accantonate di parte corrente stanziare nel bilancio dell'esercizio 2025	(-)	€1.588.180,26
- Risorse vincolate di parte corrente nel bilancio	(-)	€69.479,36
O2) EQUILIBRIO DI BILANCIO DI PARTE		€1.620.474,69

CORRENTE		
- Variazione accantonamenti di parte corrente effettuata in sede di rendiconto (+)/(-)	(-)	€139.628,97
O3) EQUILIBRIO COMPLESSIVO DI PARTE CORRENTE		€1.480.845,72
P) Utilizzo avanzo di amministrazione per spese di investimento	(+)	€345.000,00
Q) Fondo pluriennale vincolato per spese in conto capitale iscritto in entrata	(+)	€44.974,38
Q1) Fondo pluriennale vincolato per spese titolo 2.04 Altri trasferimenti in conto capitale iscritto in entrata	(-)	€0,00
J2) Fondo pluriennale vincolato per spese Titolo 3.01 Acquisizioni di attività finanziarie iscritto in entrata	(+)	€0,00
R) Entrate Titoli 4.00 - 5.00 - 6.00	(+)	€977.260,33
C) Entrate Titoli 4.02.06 - Contributi agli investimenti direttamente destinati al rimborso dei prestiti da amministrazioni pubbliche	(-)	€0,00
I) Entrate di parte capitale destinate a spese correnti in base a specifiche disposizioni di legge o dei principi contabili	(-)	€283.837,25
S1) Entrate Titolo 5.02 per Riscossione crediti di breve termine	(-)	€0,00
S2) Entrate Titolo 5.03 per Riscossione crediti di medio-lungo termine	(-)	€0,00
T) Entrate titolo 5.04 relative a Altre entrate per riduzioni di attività finanziaria	(-)	€0,00

L) Entrate di parte corrente destinate a spese di investimento in base a specifiche disposizioni di legge o dei principi contabili	(+)	€0,00
M) Entrate da accensione di prestiti destinate a estinzione anticipata dei prestiti	(-)	€0,00
U) Spese Titolo 2.00 - Spese in conto capitale	(-)	€659.825,82
U1) Fondo pluriennale vincolato in c/capitale (di spesa)	(-)	€0,00
V) Spese Titolo 3.01 per Acquisizione di attività finanziarie	(-)	€0,00
Y2) Fondo pluriennale vincolato per spese Titolo 3.01 Acquisizioni di attività finanziarie iscritto in spesa	(-)	€0,00
E) Spese Titolo 2.04 - Trasferimenti in conto capitale	(+)	€0,00
E1) Fondo pluriennale vincolato di spesa - Titolo 2.04 Altri trasferimenti in conto capitale	(+)	€0,00
VF1) Variazioni di attività finanziarie -saldo di competenza (se positivo VF3)	(+)	€0,00
Z1) RISULTATO DI COMPETENZA IN C/CAPITALE		€369.488,84
- Risorse accantonate in c/capitale stanziare nel bilancio dell'esercizio 2025	(-)	€0,00
- Risorse vincolate in c/capitale nel bilancio	(-)	€124.591,72
Z2) EQUILIBRIO DI BILANCIO IN C/CAPITALE		€244.897,12

- Variazione accantonamenti in c/capitale effettuata in sede di rendiconto (+)/(-)	(-)	€0,00
<b>Z3) EQUILIBRIO COMPLESSIVO IN CAPITALE</b>		<b>€244.897,12</b>
J) Utilizzo risultato di amministrazione per l'incremento di attività finanziarie	(+)	€0,00
J1) Fondo pluriennale vincolato per incremento di attività finanziarie iscritto in entrata	(+)	€0,00
J2) Fondo pluriennale vincolato per spese Titolo 3.01 Acquisizioni di attività finanziarie iscritto in entrata	(-)	€0,00
S1) Entrate Titolo 5.02 per Riscossione crediti di breve termine	(+)	€0,00
S2) Entrate Titolo 5.03 per Riscossione crediti di medio-lungo termine	(+)	€0,00
T) Entrate titolo 5.04 relative a Altre entrate per riduzioni di attività finanziaria	(+)	€0,00
X1) Spese Titolo 3.02 per Concessione crediti di breve termine	(-)	€0,00
X2) Spese Titolo 3.03 per Concessione crediti di medio-lungo termine	(-)	€0,00
Y) Spese Titolo 3.04 per Altre spese per acquisizione di attività finanziarie	(-)	€0,00
Y1) Fondo pluriennale vincolato per incremento di attività finanziarie (di spesa)	(-)	€0,00
Y2) Fondo pluriennale vincolato per spese Titolo 3.01 Acquisizioni di attività finanziarie iscritto in spesa	(+)	€0,00

VF1) Variazioni attività finanziaria - saldo di competenza		€0,00
- Risorse accantonate - attività finanziarie stanziato nel bilancio dell'esercizio 2025	(-)	€0,00
- Risorse vincolate - attività finanziarie nel bilancio	(-)	€0,00
VF2) Variazioni attività finanziaria - equilibrio di bilancio		€0,00
- Variazione accantonamenti - attività finanziarie effettuata in sede di rendiconto (+)/(-)	(-)	€0,00
VF3) Variazioni attività finanziaria - equilibrio complessivo		€0,00
W1) RISULTATO DI COMPETENZA (W1=O1+Z1)		€3.647.623,15
W2) EQUILIBRIO DI BILANCIO (W2=O2+Z2)		€1.865.371,81
W3) EQUILIBRIO COMPLESSIVO (W3=O3+Z3)		€1.725.742,84
O1) Risultato di competenza di parte corrente		€3.278.134,31
Utilizzo risultato di amministrazione destinato al finanziamento di spese correnti ricorrenti e al rimborso di prestiti al netto del fondo anticipazione di liquidità	(-)	€148.617,67
Entrate non ricorrenti che non hanno dato copertura a impegni	(-)	€0,00
- Risorse accantonate di parte corrente stanziato nel bilancio dell'esercizio	(-)	€1.588.180,26

- Variazione accantonamenti di parte corrente effettuata in sede di rendiconto (+)/(-)	(-)	€139.628,97
- Risorse vincolate di parte corrente nel bilancio	(-)	€69.979,36
EQUILIBRIO DI PARTE CORRENTE AI FINI DELLA COPERTURA DI INVESTIMENTI PLURIENNALI		€1.331.728,05

## 5 - Indicatori finanziari ed economici

L'analisi dello stato strutturale dell'Ente viene condotta mediante specifici indicatori che mettono in relazione dati finanziari e fisici (es. pressione tributaria o spesa corrente per abitante) oppure esclusivamente finanziari (es. grado di autonomia impositiva o finanziaria). Il confronto tra i dati del Rendiconto della Gestione e quelli dei rendiconti dei due anni precedenti consente di valutare i risultati ottenuti dall'Amministrazione nel triennio, pur considerando che alcune riclassificazioni contabili possono compromettere l'omogeneità e la piena confrontabilità dei dati.

## Grado di autonomia finanziaria

Le entrate correnti rappresentano le risorse destinate al finanziamento della gestione dei servizi comunali. Esse si distinguono tra entrate proprie (tributarie ed extratributarie), reperite direttamente o indirettamente dall'Ente, e entrate derivate, costituite da trasferimenti correnti da Stato, Regione o altri enti.

Il grado di autonomia finanziaria misura la capacità dell'Ente di sostenere le proprie spese di funzionamento mediante risorse proprie. Tale analisi risulta particolarmente rilevante nel contesto attuale di decentramento istituzionale e crescente fiscalizzazione locale, che ha progressivamente ridotto il ricorso ai trasferimenti statali a favore di un sistema fondato sull'autonomia finanziaria dei Comuni.

In questo scenario, l'Ente è chiamato a valorizzare le entrate proprie e a gestire i servizi con criteri di economicità ed efficienza, al fine di liberare risorse da destinare ad altre necessità della collettività.

<b>Indice</b>	<b>Calcolo</b>	<b>2023</b>	<b>2024</b>	<b>2025</b>
Autonomia finanziaria su accertato	Accertamenti entrate proprie / Previsioni definitive parte corrente	72,73%	53,40%	78,59%
Autonomia finanziaria su incassato	Incassi entrate proprie / Previsioni definitive parte corrente	32,32%	34,29%	62,95%



## Grado di rigidità del bilancio

L'amministrazione dell'Ente nell'utilizzo delle risorse comunali è libera nella misura in cui il bilancio non è prevalentemente vincolato da impegni di spesa a lungo termine già assunti in precedenti esercizi. Conoscere, pertanto, il grado di rigidità del bilancio permette di individuare quale sia il margine di operatività per assumere nuove decisioni o iniziative economiche e finanziarie.

Le spese fisse comunemente considerate, quali il personale e il rimborso della quota capitale e degli interessi dei mutui, incidono significativamente sulla rigidità del bilancio. All'aumentare del loro peso relativo rispetto alle entrate correnti, si riduce la capacità di manovra dell'Amministrazione, in quanto una quota rilevante delle risorse risulta già vincolata. Tuttavia, il grado effettivo di rigidità strutturale è superiore a quanto indicato da tale rapporto, poiché andrebbero inclusi anche i costi generali di funzionamento delle strutture, come utenze, imposte e altre spese ricorrenti.

Volendo scomporre il grado di rigidità strutturale complessivo sopra evidenziato nelle due voci relative al costo del personale e al costo dei mutui si possono ottenere questi ulteriori indici:

Indice	Calcolo	2023	2024	2025
Rigidità strutturale	Spese Personale + Rimborso mutui e interessi / Entrate Correnti	47,61%	47,33%	25,25%

## Costo del personale

L'erogazione dei servizi è essenzialmente basata sulla struttura organizzativa dell'Ente, nella quale l'onere del personale assume un'importanza preponderante su ogni altro fattore produttivo impiegato.

Il costo del personale può essere visto come:

- parte del costo complessivo del totale delle spese correnti: in questo caso si evidenzia l'incidenza del costo del personale sul totale delle spese correnti del titolo 1°, oppure come costo medio pro-capite dato dal rapporto costo del personale/n° abitanti
- rigidità del costo del personale dato dal rapporto tra il totale delle spese per il personale e il totale delle entrate correnti; in pratica viene analizzato quanto delle entrate correnti è utilizzato per il finanziamento delle spese per il personale.

Gli indicatori sotto riportati, analizzano la spesa per il personale negli aspetti sopra descritti.

Indice	Calcolo	2023	2024	2025
Incidenza spesa personale sulla spesa corrente	Spesa Personale / Spese Correnti del titolo 1°	32,34%	33,23%	33,83%

## 6 - Tempestività di pagamento

In conformità a quanto previsto dalla L. 89/2014 (già D.L. 66/2014) e dal D.P.C.M. del 22 settembre 2014, le pubbliche amministrazioni sono tenute a elaborare un indicatore trimestrale e annuale di tempestività dei pagamenti, relativo agli acquisti di beni, servizi e forniture.

L'indicatore misura il tempo medio intercorrente tra la data di scadenza della fattura (o equivalente richiesta di pagamento) e la data effettiva di pagamento, ponderato per l'importo della fattura stessa. Sono esclusi dal calcolo i periodi in cui le somme risultano inesigibili per effetto di contestazioni o contenziosi.

Le definizioni operative includono:

- Transazione commerciale: contratto con prestazione di beni o servizi contro corrispettivo;
- Giorni effettivi: giorni di calendario, inclusi i festivi;
- Data di pagamento: data di trasmissione dell'ordinativo alla tesoreria;
- Data di scadenza: termine previsto dalla normativa vigente;
- Importo dovuto: somma comprensiva di imposte e oneri indicati in fattura.

Dall'analisi dei dati emerge l'impegno dell'Ente nel migliorare progressivamente la rapidità dei pagamenti, anche attraverso l'adozione di strumenti digitali come la fatturazione elettronica, la liquidazione informatica e la firma digitale, che contribuiscono a ridurre i tempi operativi.

## Prospetto dell'indice trimestrale e annuale di tempestività dei pagamenti

I trimestre 2025	II trimestre 2025	III trimestre 2025	IV trimestre 2025	Anno 2025
-13,97	-1,43	-10,49	-16,70	-10,48

## Analisi della gestione

### 1 - Quadro generale riassuntivo della gestione di competenza

Entrate	Accertat o 2021	Accertat o 2022	Accertat o 2023	Accertat o 2024	Accertat o 2025	Spese	Impegna to 2021	Impegna to 2022	Impegna to 2023	Impegna to 2024	Impegna to 2025
Utilizzo avanzo di amminist razione	€ 375.654, 03	€ 353.073, 30	€ 438.271, 76	€ 165.487, 06	€ 493.617, 67		€ 0,00	€ 0,00	€ 0,00	€ 0,00	€ 0,00
FPV di parte corrente	€ 298.662, 26	€ 8.497,96	€ 288.821, 13	€ 329.747, 23	€ 313.871, 33		€ 0,00	€ 0,00	€ 0,00	€ 0,00	€ 0,00
FPV in conto capitale	€ 0,00	€ 922.134, 73	€ 1.838,81 2,56	€ 925.886, 42	€ 44.974,3 8	Disavanz o di amm.ne	€ 740.591, 63	€ 0,00	€ 0,00	€ 52.980,9 0	-€ 156.824, 90
Titolo 1 - Entrate correnti di natura tributaria, contributi va e perequati	€ 6.930.84 2,21	€ 6.946.94 1,38	€ 8.219.60 2,24	€ 8.883.46 1,85	€ 8.965.69 2,56	Titolo 1 - Spese correnti	€ 8.074.93 8,26	€ 6.589.96 9,96	€ 7.728.05 0,18	€ 8.166.19 1,91	€ 8.236.67 8,09

va											
Titolo 2 - Trasferimenti correnti	€ 2.974.393,36	€ 1.718.464,81	€ 1.660.560,78	€ 2.131.713,89	€ 1.435.787,45	F.P.V. di parte corrente	€ 8.497,96	€ 288.821,13	€ 329.747,23	€ 313.871,33	€ 329.506,36
Titolo 3 - Entrate extratributarie	€ 700.527,71	€ 839.807,13	€ 858.682,37	€ 974.562,59	€ 1.205.649,31	Titolo 2 - Spese in conto capitale	€ 1.671,403,65	€ 661.216,41	€ 1.402,055,91	€ 1.388,237,96	€ 659.825,82
Titolo 4 - Entrate in conto capitale	€ 3.037.625,86	€ 1.973.226,06	€ 933.805,05	€ 948.089,64	€ 977.260,33	F.P.V. in c/capitale	€ 922.134,73	€ 1.838,812,56	€ 925.886,42	€ 44.974,38	€ 54.082,80
Titolo 5 - Entrate da riduzione di attività finanziarie	€ 0,00	€ 0,00	€ 0,00	€ 0,00	€ 0,00	Titolo 3 - Spese per incremento di attività finanziarie	€ 0,00	€ 0,00	€ 0,00	€ 0,00	€ 0,00
Totale entrate finali	€ 13.643,389,14	€ 11.478,439,38	€ 11.672,650,44	€ 12.937,827,97	€ 12.584,389,65	Totale spese finali	€ 10.676,974,60	€ 9.378,820,06	€ 10.385,739,74	€ 9.913,275,58	€ 9.280,093,07
Titolo 6 - Accensione di prestiti	€ 0,00	€ 0,00	€ 0,00	€ 0,00	€ 0,00	Titolo 4 - Rimborso di prestiti	€ 774.052,10	€ 646.925,17	€ 505.027,64	€ 481.851,77	€ 481.799,19

Titolo 7 - Anticipazioni da istituto tesoriere/ cassiere	€ 0,00	€ 0,00	€ 0,00	€ 0,00	€ 0,00	Titolo 5 - Chiusura Anticipazioni da istituto tesoriere/ cassiere	€ 0,00	€ 0,00	€ 0,00	€ 0,00	€ 0,00
Titolo 9 - Entrate per conto di terzi e partite di giro	€ 1.170,41 8,19	€ 1.140,31 4,16	€ 1.267,15 4,87	€ 1.438,07 0,05	€ 1.322,66 7,48	Titolo 7 - Spese per conto terzi e partite di giro	€ 1.170,41 8,19	€ 1.140,31 4,16	€ 1.267,15 4,87	€ 1.438,07 0,05	€ 1.322,66 7,48
Totale dell'eserc izio	€ 15.488,1 23,62	€ 13.902,4 59,53	€ 15.505,7 10,76	€ 15.797,0 18,73	€ 14.759,5 20,51	Totale dell'eserc izio	€ 13.362,0 36,52	€ 11.166,0 59,39	€ 12.157,9 22,25	€ 11.886,1 78,30	€ 10.927,7 34,84
Disavanz o dell'eserc izio	€ 0,00	€ 0,00	€ 0,00	€ 0,00	€ 0,00	Avanzo di competen za	€ 2.126,08 7,10	€ 2.736,40 0,14	€ 3.347,78 8,51	€ 3.910,84 0,43	€ 3.831,78 5,67
Totale a pareggio	€ 15.488,1 23,62	€ 13.902,4 59,53	€ 15.505,7 10,76	€ 15.797,0 18,73	€ 14.759,5 20,51	Totale a pareggio	€ 15.488,1 23,62	€ 13.902,4 59,53	€ 15.505,7 10,76	€ 15.797,0 18,73	€ 14.759,5 20,51

## 2 - Analisi dell'entrata

	Assestato	Percentuale assestato sul totale	Accertato / Utilizzo	Percentuale Accertato / Utilizzo sul totale	Maggiori/Minori entrate	Percentuale di realizzazione	Incassato	Percentuale incassato sul totale	Da riportare	Percentuale di incasso
Utilizzo Av. amm.ne	€ 493.617,67	0,64%	€ 493.617,67	3,55%	€ 0,00	100,00%	€ 493.617,67	4,38%	€ 0,00	100,00%
F.P.V. di parte corrente	€ 313.871,33	0,41%	€ 313.871,33	2,26%	€ 0,00	100,00%	€ 313.871,33	2,78%	€ 0,00	100,00%
F.P.V. in c/capitale	€ 44.974,38	0,06%	€ 44.974,38	0,32%	€ 0,00	100,00%	€ 44.974,38	0,40%	€ 0,00	100,00%
Titolo 1 - Entrate correnti di natura tributaria, contributiva e perequativa	€ 8.287.793,65	10,75%	€ 8.965.692,56	64,47%	€ 677.898,91	108,18%	€ 6.896.700,19	61,15%	€ 2.068.992,37	76,92%
Titolo 2 - Trasferimenti correnti	€ 1.953.094,20	2,53%	€ 1.435.787,45	10,32%	-€ 517.306,75	73,51%	€ 1.319.917,21	11,70%	€ 115.870,24	91,93%

Titolo 3 - Entrate extratributarie	€ 1.138.652,94	1,48%	€ 1.205.649,31	8,67%	€ 66.996,37	105,88%	€ 817.532,07	7,25%	€ 388.117,24	67,81%
Titolo 4 - Entrate in conto capitale	€ 42.976,404,99	55,72%	€ 977.260,33	7,03%	-€ 41.999,144,66	2,27%	€ 943.987,33	8,37%	€ 33.273,00	96,60%
Titolo 5 - Entrate da riduzione di attività finanziarie	€ 0,00	0,00%	€ 0,00	0,00%	€ 0,00	0,00%	€ 0,00	0,00%	€ 0,00	0,00%
Titolo 6 - Accensione e di prestiti	€ 0,00	0,00%	€ 0,00	0,00%	€ 0,00	0,00%	€ 0,00	0,00%	€ 0,00	0,00%
Titolo 7 - Anticipazioni da istituto tesoriere/cassiere	€ 2.651.440,82	3,44%	€ 0,00	0,00%	-€ 2.651.440,82	0,00%	€ 0,00	0,00%	€ 0,00	0,00%
Titolo 9 - Entrate per conto di terzi e partite di giro	€ 20.120,000,00	26,09%	€ 1.322.667,48	9,51%	-€ 18.797,332,52	6,57%	€ 1.299.572,98	11,52%	€ 23.094,50	98,25%

Totale	€ 77.127,38 6,60	100,00%	€ 13.907,05 7,13	100,00%	-€ 63.220,32 9,47	18,03%	€ 11.277,70 9,78	100,00%	€ 2.629.347, 35	81,09%
--------	------------------------	---------	------------------------	---------	-------------------------	--------	------------------------	---------	-----------------------	--------

Prospetto pluriennale dell'accertato di competenza

	2021	2022	2023	2024	2025
Titolo 1 - Entrate correnti di natura tributaria, contributiva e perequativa	€ 6.930.842,21	€ 6.946.941,38	€ 8.219.602,24	€ 8.883.461,85	€ 8.965.692,56
Titolo 2 - Trasferimenti correnti	€ 2.974.393,36	€ 1.718.464,81	€ 1.660.560,78	€ 2.131.713,89	€ 1.435.787,45
Titolo 3 - Entrate extratributarie	€ 700.527,71	€ 839.807,13	€ 858.682,37	€ 974.562,59	€ 1.205.649,31
Titolo 4 - Entrate in conto capitale	€ 3.037.625,86	€ 1.973.226,06	€ 933.805,05	€ 948.089,64	€ 977.260,33
Titolo 5 - Entrate da riduzione di attività finanziarie	€ 0,00	€ 0,00	€ 0,00	€ 0,00	€ 0,00
Titolo 6 - Accensione di prestiti	€ 0,00	€ 0,00	€ 0,00	€ 0,00	€ 0,00
Titolo 7 - Anticipazioni da istituto tesoriere/cassiere	€ 0,00	€ 0,00	€ 0,00	€ 0,00	€ 0,00
Titolo 9 - Entrate per conto di terzi e partite di giro	€ 1.170.418,19	€ 1.140.314,16	€ 1.267.154,87	€ 1.438.070,05	€ 1.322.667,48

Totale	€ 14.813.807,33	€ 12.618.753,54	€ 12.939.805,31	€ 14.375.898,02	€ 13.907.057,13
--------	-----------------	-----------------	-----------------	-----------------	-----------------

## Analisi delle entrate di competenza per titolo

### Titolo 1 - Entrate correnti di natura tributaria, contributiva e perequativa

	Assestato	Percentuale assestato sul totale	Accertato / Utilizzo	Percentuale Accertato / Utilizzo sul totale	Maggiori/Minori entrate	Percentuale di realizzazione	Incassato	Percentuale incassato sul totale	Da riportare	Percentuale di incasso
Tipologia 101 - Imposte, tasse e proventi assimilati	€ 7.040.139,70	84,95%	€ 7.737.595,76	86,30%	€ 697.456,06	109,91%	€ 5.668.603,39	82,19%	€ 2.068.992,37	73,26%
Tipologia 104 - Compartecipazioni di tributi	€ 0,00	0,00%	€ 0,00	0,00%	€ 0,00	0,00%	€ 0,00	0,00%	€ 0,00	0,00%
Tipologia 301 - Fondi perequativi da Amministrazioni Centrali	€ 1.247.653,95	15,05%	€ 1.228.096,80	13,70%	-€ 19.557,15	98,43%	€ 1.228.096,80	17,81%	€ 0,00	100,00%

Tipologia 302 - Fondi perequativ i dalla Regione o Provincia autonoma	€ 0,00	0,00%	€ 0,00	0,00%	€ 0,00	0,00%	€ 0,00	0,00%	€ 0,00	0,00%
Totale	€ 8.287.793, 65	100,00%	€ 8.965.692, 56	100,00%	€ 677.898,9 1	108,18%	€ 6.896.700, 19	100,00%	€ 2.068.992, 37	76,92%

Prospetto quinquennale dell'accertato di competenza del titolo 1

	2021	2022	2023	2024	2025
Tipologia 101 - Imposte, tasse e proventi assimilati	€ 5.790.287,23	€ 5.777.037,70	€ 7.033.111,50	€ 7.664.515,72	€ 7.737.595,76
Tipologia 104 - Compartecipazioni di tributi	€ 0,00	€ 0,00	€ 0,00	€ 0,00	€ 0,00
Tipologia 301 - Fondi perequativi da Amministrazioni Centrali	€ 1.140.554,98	€ 1.169.903,68	€ 1.186.490,74	€ 1.218.946,13	€ 1.228.096,80
Tipologia 302 - Fondi perequativi dalla Regione o Provincia autonoma	€ 0,00	€ 0,00	€ 0,00	€ 0,00	€ 0,00
<b>Totale</b>	<b>€ 6.930.842,21</b>	<b>€ 6.946.941,38</b>	<b>€ 8.219.602,24</b>	<b>€ 8.883.461,85</b>	<b>€ 8.965.692,56</b>

Titolo 2 - Trasferimenti correnti

	Assestato	Percentuale assestato sul totale	Accertato / Utilizzo	Percentuale Accertato / Utilizzo sul totale	Maggiori/Minori entrate	Percentuale di realizzazione	Incassato	Percentuale incassato sul totale	Da riportare	Percentuale di incasso
Tipologia 101 - Trasferimenti correnti da Amministrazioni pubbliche	€ 1.953.094,20	100,00%	€ 1.435.356,58	99,97%	-€ 517.737,62	73,49%	€ 1.319.486,34	99,97%	€ 115.870,24	91,93%
Tipologia 102 - Trasferimenti correnti da Famiglie	€ 0,00	0,00%	€ 430,87	0,03%	€ 430,87	0,00%	€ 430,87	0,03%	€ 0,00	100,00%
Tipologia 103 - Trasferimenti correnti da Imprese	€ 0,00	0,00%	€ 0,00	0,00%	€ 0,00	0,00%	€ 0,00	0,00%	€ 0,00	0,00%
Tipologia 104 - Trasferime	€ 0,00	0,00%	€ 0,00	0,00%	€ 0,00	0,00%	€ 0,00	0,00%	€ 0,00	0,00%

nti correnti da Istituzioni Sociali Private										
Tipologia 105 - Trasferimenti correnti dall'Unione Europea e dal Resto del Mondo	€ 0,00	0,00%	€ 0,00	0,00%	€ 0,00	0,00%	€ 0,00	0,00%	€ 0,00	0,00%
Totale	€ 1.953.094,20	100,00%	€ 1.435.787,45	100,00%	-€ 517.306,75	73,51%	€ 1.319.917,21	100,00%	€ 115.870,24	91,93%

Prospetto quinquennale dell'accertato di competenza del titolo 2

	2021	2022	2023	2024	2025
Tipologia 101 - Trasferimenti correnti da Amministrazioni pubbliche	€ 2.971.730,86	€ 1.708.001,67	€ 1.644.651,98	€ 2.131.049,97	€ 1.435.356,58
Tipologia 102 - Trasferimenti correnti da Famiglie	€ 2.662,50	€ 10.463,14	€ 15.908,80	€ 663,92	€ 430,87
Tipologia 103 - Trasferimenti correnti da Imprese	€ 0,00	€ 0,00	€ 0,00	€ 0,00	€ 0,00
Tipologia 104 - Trasferimenti correnti da Istituzioni Sociali Private	€ 0,00	€ 0,00	€ 0,00	€ 0,00	€ 0,00
Tipologia 105 - Trasferimenti correnti dall'Unione Europea e dal Resto del Mondo	€ 0,00	€ 0,00	€ 0,00	€ 0,00	€ 0,00
<b>Totale</b>	<b>€ 2.974.393,36</b>	<b>€ 1.718.464,81</b>	<b>€ 1.660.560,78</b>	<b>€ 2.131.713,89</b>	<b>€ 1.435.787,45</b>

Titolo 3 - Entrate extratributarie

	Assestat o	Percentu ale assestato sul totale	Accertato / Utilizzo	Percentu ale Accertato / Utilizzo sul totale	Maggiori/ Minori entrate	Percentu ale di realizzazi one	Incassato	Percentu ale incassato sul totale	Da riportare	Percentu ale di incasso
Tipologia 100 - Vendita di beni e servizi e proventi derivanti dalla gestione dei beni	€ 666.581,2 0	58,54%	€ 778.649,9 3	64,58%	€ 112.068,7 3	116,81%	€ 615.916,8 0	75,34%	€ 162.733,1 3	79,10%
Tipologia 200 - Proventi derivanti dall'attività di controllo e repression e delle irregolarità e degli illeciti	€ 351.971,7 4	30,91%	€ 321.964,5 5	26,70%	-€ 30.007,19	91,47%	€ 175.688,0 3	21,49%	€ 146.276,5 2	54,57%
Tipologia 300 -	€ 100,00	0,01%	€ 6.518,63	0,54%	€ 6.418,63	6.518,63 %	€ 6.508,92	0,80%	€ 9,71	99,85%

Interessi attivi										
Tipologia 400 - Altre entrate da redditi da capitale	€ 0,00	0,00%	€ 0,00	0,00%	€ 0,00	0,00%	€ 0,00	0,00%	€ 0,00	0,00%
Tipologia 500 - Rimborsi e altre entrate correnti	€ 120.000,00	10,54%	€ 98.516,20	8,17%	-€ 21.483,80	82,10%	€ 19.418,32	2,38%	€ 79.097,88	19,71%
Totale	€ 1.138.652,94	100,00%	€ 1.205.649,31	100,00%	€ 66.996,37	105,88%	€ 817.532,07	100,00%	€ 388.117,24	67,81%

Prospetto quinquennale dell'accertato di competenza del titolo 3

	2021	2022	2023	2024	2025
Tipologia 100 - Vendita di beni e servizi e proventi derivanti dalla gestione dei beni	€ 425.473,47	€ 526.171,20	€ 467.593,15	€ 557.520,62	€ 778.649,93
Tipologia 200 - Proventi derivanti dall'attività di controllo e repressione delle irregolarità e degli illeciti	€ 230.000,00	€ 258.711,67	€ 315.940,73	€ 333.303,13	€ 321.964,55
Tipologia 300 - Interessi attivi	€ 21,54	€ 22,41	€ 352,85	€ 0,00	€ 6.518,63
Tipologia 400 - Altre entrate da redditi da capitale	€ 0,00	€ 0,00	€ 0,00	€ 0,00	€ 0,00
Tipologia 500 - Rimborsi e altre entrate correnti	€ 45.032,70	€ 54.901,85	€ 74.795,64	€ 83.738,84	€ 98.516,20
<b>Totale</b>	<b>€ 700.527,71</b>	<b>€ 839.807,13</b>	<b>€ 858.682,37</b>	<b>€ 974.562,59</b>	<b>€ 1.205.649,31</b>

Titolo 4 - Entrate in conto capitale

	Assestato	Percentuale assestato sul totale	Accertato / Utilizzo	Percentuale Accertato / Utilizzo sul totale	Maggiori/Minori entrate	Percentuale di realizzazione	Incassato	Percentuale incassato sul totale	Da riportare	Percentuale di incasso
Tipologia 100 - Tributi in conto capitale	€ 0,00	0,00%	€ 0,00	0,00%	€ 0,00	0,00%	€ 0,00	0,00%	€ 0,00	0,00%
Tipologia 200 - Contributi agli investimenti	€ 40.814,86 4,99	94,97%	€ 409.103,42	41,86%	-€ 40.405,76 1,57	1,00%	€ 375.830,42	39,81%	€ 33.273,00	91,87%
Tipologia 300 - Altri trasferimenti in conto capitale	€ 0,00	0,00%	€ 0,00	0,00%	€ 0,00	0,00%	€ 0,00	0,00%	€ 0,00	0,00%
Tipologia 400 - Entrate da alienazioni e di beni materiali e	€ 361.540,00	0,84%	€ 0,00	0,00%	-€ 361.540,00	0,00%	€ 0,00	0,00%	€ 0,00	0,00%

immateriale										
Tipologia 500 - Altre entrate in conto capitale	€ 1.800.000, 00	4,19%	€ 568.156,9 1	58,14%	-€ 1.231.843, 09	31,56%	€ 568.156,9 1	60,19%	€ 0,00	100,00%
Totale	€ 42.976.40 4,99	100,00%	€ 977.260,3 3	100,00%	-€ 41.999.14 4,66	2,27%	€ 943.987,3 3	100,00%	€ 33.273,00	96,60%

Prospetto quinquennale dell'accertato di competenza del titolo 4

	2021	2022	2023	2024	2025
Tipologia 100 - Tributi in conto capitale	€ 0,00	€ 0,00	€ 0,00	€ 0,00	€ 0,00
Tipologia 200 - Contributi agli investimenti	€ 2.537.625,86	€ 1.536.363,38	€ 480.715,50	€ 478.388,19	€ 409.103,42
Tipologia 300 - Altri trasferimenti in conto capitale	€ 0,00	€ 0,00	€ 0,00	€ 0,00	€ 0,00
Tipologia 400 - Entrate da alienazione di beni materiali e immateriali	€ 0,00	€ 0,00	€ 0,00	€ 0,00	€ 0,00
Tipologia 500 - Altre entrate in conto capitale	€ 500.000,00	€ 436.862,68	€ 453.089,55	€ 469.701,45	€ 568.156,91
<b>Totale</b>	<b>€ 3.037.625,86</b>	<b>€ 1.973.226,06</b>	<b>€ 933.805,05</b>	<b>€ 948.089,64</b>	<b>€ 977.260,33</b>

Titolo 5 - Entrate da riduzione di attività finanziarie

	Assestat o	Percentu ale assestato sul totale	Accertato / Utilizzo	Percentu ale Accertato / Utilizzo sul totale	Maggiori/ Minori entrate	Percentu ale di realizzazi one	Incassato	Percentu ale incassato sul totale	Da riportare	Percentu ale di incasso
Tipologia 100 - Alienazion e di attività finanziarie	€ 0,00	0,00%	€ 0,00	0,00%	€ 0,00	0,00%	€ 0,00	0,00%	€ 0,00	0,00%
Tipologia 200 - Riscossio ne crediti di breve termine	€ 0,00	0,00%	€ 0,00	0,00%	€ 0,00	0,00%	€ 0,00	0,00%	€ 0,00	0,00%
Tipologia 300 - Riscossio ne crediti di medio-lun go termine	€ 0,00	0,00%	€ 0,00	0,00%	€ 0,00	0,00%	€ 0,00	0,00%	€ 0,00	0,00%
Tipologia 400 - Altre entrate per	€ 0,00	0,00%	€ 0,00	0,00%	€ 0,00	0,00%	€ 0,00	0,00%	€ 0,00	0,00%

riduzione di attività finanziarie										
Totale	€ 0,00	100,00%	€ 0,00	100,00%	€ 0,00	0,00%	€ 0,00	100,00%	€ 0,00	0,00%

Prospetto quinquennale dell'accertato di competenza del titolo 5

	2021	2022	2023	2024	2025
Tipologia 100 - Alienazione di attività finanziarie	€ 0,00	€ 0,00	€ 0,00	€ 0,00	€ 0,00
Tipologia 200 - Riscossione crediti di breve termine	€ 0,00	€ 0,00	€ 0,00	€ 0,00	€ 0,00
Tipologia 300 - Riscossione crediti di medio-lungo termine	€ 0,00	€ 0,00	€ 0,00	€ 0,00	€ 0,00
Tipologia 400 - Altre entrate per riduzione di attività finanziarie	€ 0,00	€ 0,00	€ 0,00	€ 0,00	€ 0,00
<b>Totale</b>	€ 0,00	€ 0,00	€ 0,00	€ 0,00	€ 0,00

Titolo 6 - Accensione di prestiti

	Assestato	Percentuale assestato sul totale	Accertato / Utilizzo	Percentuale Accertato / Utilizzo sul totale	Maggiori/Minori entrate	Percentuale di realizzazione	Incassato	Percentuale incassato sul totale	Da riportare	Percentuale di incasso
Tipologia 100 - Emissione di titoli obbligazionari	€ 0,00	0,00%	€ 0,00	0,00%	€ 0,00	0,00%	€ 0,00	0,00%	€ 0,00	0,00%
Tipologia 200 - Accensione e Prestiti a breve termine	€ 0,00	0,00%	€ 0,00	0,00%	€ 0,00	0,00%	€ 0,00	0,00%	€ 0,00	0,00%
Tipologia 300 - Accensione e Mutui e altri finanziamenti a medio lungo termine	€ 0,00	0,00%	€ 0,00	0,00%	€ 0,00	0,00%	€ 0,00	0,00%	€ 0,00	0,00%
Tipologia	€ 0,00	0,00%	€ 0,00	0,00%	€ 0,00	0,00%	€ 0,00	0,00%	€ 0,00	0,00%

400 - Altre forme di indebitamento										
Tipologia 500 - Entrate da destinare al Fondo di ammortamento titoli	€ 0,00	0,00%	€ 0,00	0,00%	€ 0,00	0,00%	€ 0,00	0,00%	€ 0,00	0,00%
Totale	€ 0,00	100,00%	€ 0,00	100,00%	€ 0,00	0,00%	€ 0,00	100,00%	€ 0,00	0,00%

Prospetto quinquennale dell'accertato di competenza del titolo 6

	2021	2022	2023	2024	2025
Tipologia 100 - Emissione di titoli obbligazionari	€ 0,00	€ 0,00	€ 0,00	€ 0,00	€ 0,00
Tipologia 200 - Accensione Prestiti a breve termine	€ 0,00	€ 0,00	€ 0,00	€ 0,00	€ 0,00
Tipologia 300 - Accensione Mutui e altri finanziamenti a medio lungo termine	€ 0,00	€ 0,00	€ 0,00	€ 0,00	€ 0,00
Tipologia 400 - Altre forme di indebitamento	€ 0,00	€ 0,00	€ 0,00	€ 0,00	€ 0,00
Tipologia 500 - Entrate da destinare al Fondo di ammortamento titoli	€ 0,00	€ 0,00	€ 0,00	€ 0,00	€ 0,00
<b>Totale</b>	<b>€ 0,00</b>	<b>€ 0,00</b>	<b>€ 0,00</b>	<b>€ 0,00</b>	<b>€ 0,00</b>

Titolo 7 - Anticipazioni da istituto tesoriere/cassiere

	Assestato	Percentuale assestato sul totale	Accertato / Utilizzo	Percentuale Accertato / Utilizzo sul totale	Maggiori/Minori entrate	Percentuale di realizzazione	Incassato	Percentuale incassato sul totale	Da riportare	Percentuale di incasso
Tipologia 100 - Anticipazioni da istituto tesoriere/cassiere	€ 2.651.440,82	100,00%	€ 0,00	0,00%	-€ 2.651.440,82	0,00%	€ 0,00	0,00%	€ 0,00	0,00%
<b>Totale</b>	€ 2.651.440,82	100,00%	€ 0,00	100,00%	-€ 2.651.440,82	0,00%	€ 0,00	100,00%	€ 0,00	0,00%

Prospetto quinquennale dell'accertato di competenza del titolo 7

	2021	2022	2023	2024	2025
Tipologia 100 - Anticipazioni da istituto tesoriere/cassiere	€ 0,00	€ 0,00	€ 0,00	€ 0,00	€ 0,00
<b>Totale</b>	€ 0,00	€ 0,00	€ 0,00	€ 0,00	€ 0,00

Titolo 9 - Entrate per conto di terzi e partite di giro

	Assestato	Percentuale assestato sul totale	Accertato / Utilizzo	Percentuale Accertato / Utilizzo sul totale	Maggiori/Minori entrate	Percentuale di realizzazione	Incassato	Percentuale incassato sul totale	Da riportare	Percentuale di incasso
Tipologia 100 - Entrate per partite di giro	€ 18.030,00	89,61%	€ 1.249.991,07	94,51%	-€ 16.780,00 8,93	6,93%	€ 1.241.596,33	95,54%	€ 8.394,74	99,33%
Tipologia 200 - Entrate per conto terzi	€ 2.090.000,00	10,39%	€ 72.676,41	5,49%	-€ 2.017.323,59	3,48%	€ 57.976,65	4,46%	€ 14.699,76	79,77%
Totale	€ 20.120.000,00	100,00%	€ 1.322.667,48	100,00%	-€ 18.797,33 2,52	6,57%	€ 1.299.572,98	100,00%	€ 23.094,50	98,25%

Prospetto quinquennale dell'accertato di competenza del titolo 9

	2021	2022	2023	2024	2025
Tipologia 100 - Entrate per partite di giro	€ 1.112.801,92	€ 1.116.921,57	€ 1.176.746,23	€ 1.260.045,14	€ 1.249.991,07
Tipologia 200 - Entrate per conto terzi	€ 57.616,27	€ 23.392,59	€ 90.408,64	€ 178.024,91	€ 72.676,41
<b>Totale</b>	<b>€ 1.170.418,19</b>	<b>€ 1.140.314,16</b>	<b>€ 1.267.154,87</b>	<b>€ 1.438.070,05</b>	<b>€ 1.322.667,48</b>

### 3 - Analisi della spesa

	Assesta to	Percent uale assesta to sul totale	Impegna to	Percent uale impegna to sul totale	F.P.V.	Percent uale F.P.V. sul totale	Minori spese	Percent uale di realizza zione	Pagato	Percent uale pagato sul totale	Da riportar e	Percent uale di pagame nto
Disavan zo di amm.ne	-€ 156.824 ,90	0,00%	-€ 156.824 ,90	0,00%	€ 0,00	100,00 %	€ 0,00	100,00 %	-€ 156.824 ,90	0,00%	€ 0,00	100,00 %
Titolo 1 - Spese correnti	€ 11.645.6 12,61	14,94%	€ 8.236.6 78,09	76,97%	€ 329.506 ,36	85,90%	-€ 3.408.9 34,52	70,73%	€ 6.657.9 35,29	76,53%	€ 1.578.7 42,80	80,83%
Titolo 2 - Spese in conto capitale	€ 43.053. 659,74	55,23%	€ 659.825 ,82	6,17%	€ 54.082, 80	14,10%	-€ 42.393. 833,92	1,53%	€ 374.774 ,10	4,31%	€ 285.051 ,72	56,80%
Titolo 3 - Spese per increme nto di attività finanziar ie	€ 0,00	0,00%	€ 0,00	0,00%	€ 0,00	0,00%	€ 0,00	0,00%	€ 0,00	0,00%	€ 0,00	0,00%
Titolo 4 -	€	0,62%	€	4,50%	€ 0,00	0,00%	€ 0,00	100,00	€	5,54%	€ 0,00	100,00

Rimbors o di prestiti	481.799 ,19		481.799 ,19					%	481.799 ,19			%
Titolo 5 - Chiusur a Anticipa zioni da istituto tesorier e/cassie re	€ 2.651.4 40,82	3,40%	€ 0,00	0,00%	€ 0,00	0,00%	-€ 2.651.4 40,82	0,00%	€ 0,00	0,00%	€ 0,00	0,00%
Titolo 7 - Spese per conto terzi e partite di giro	€ 20.120. 000,00	25,81%	€ 1.322.6 67,48	12,36%	€ 0,00	0,00%	-€ 18.797. 332,52	6,57%	€ 1.184.8 56,41	13,62%	€ 137.811, 07	89,58%
Totale	€ 77.952. 512,36	100,00 %	€ 10.700. 970,58	100,00 %	€ 383.589 ,16	100,00 %	-€ 67.251. 541,78	13,73%	€ 8.699.3 64,99	100,00 %	€ 2.001.6 05,59	81,30%

Prospetto pluriennale dell'impegnato di competenza

	2021	2022	2023	2024	2025
Titolo 1 - Spese correnti	€ 8.074.938,26	€ 6.589.969,96	€ 7.728.050,18	€ 8.166.191,91	€ 8.236.678,09
Titolo 2 - Spese in conto capitale	€ 1.671.403,65	€ 661.216,41	€ 1.402.055,91	€ 1.388.237,96	€ 659.825,82
Titolo 3 - Spese per incremento di attività finanziarie	€ 0,00	€ 0,00	€ 0,00	€ 0,00	€ 0,00
Titolo 4 - Rimborso di prestiti	€ 774.052,10	€ 646.925,17	€ 505.027,64	€ 481.851,77	€ 481.799,19
Titolo 5 - Chiusura Anticipazioni da istituto tesoriere/cassiere	€ 0,00	€ 0,00	€ 0,00	€ 0,00	€ 0,00
Titolo 7 - Spese per conto terzi e partite di giro	€ 1.170.418,19	€ 1.140.314,16	€ 1.267.154,87	€ 1.438.070,05	€ 1.322.667,48
<b>Totale</b>	<b>€ 11.690.812,20</b>	<b>€ 9.038.425,70</b>	<b>€ 10.902.288,60</b>	<b>€ 11.474.351,69</b>	<b>€ 10.700.970,58</b>

## Analisi delle spese di competenza per titolo

### Titolo 1 - Spese correnti

	Assesta to	Percent uale assesta to sul totale	Impegna to	Percent uale impegna to sul totale	F.P.V.	Percent uale F.P.V. sul totale	Minori spese	Percent uale di realizza zione	Pagato	Percent uale pagato sul totale	Da riportar e	Percent uale di pagame nto
Macroa ggregat o 1 - Redditi da lavoro dipende nte	€ 2.488,7 36,77	21,37%	€ 2.182,4 11,84	26,50%	€ 242.962 ,00	73,74%	-€ 306.324 ,93	87,69%	€ 2.083,0 56,42	31,29%	€ 99.355, 42	95,45%
Macroa ggregat o 2 - Imposte e tasse a carico dell'ente	€ 230.833 ,43	1,98%	€ 206.580 ,05	2,51%	€ 16.681, 48	5,06%	-€ 24.253, 38	89,49%	€ 195.154 ,63	2,93%	€ 11.425,4 2	94,47%
Macroa ggregat o 3 - Acquisto	€ 5.986,9 87,37	51,41%	€ 5.378,0 84,93	65,29%	€ 61.911,8 8	18,79%	-€ 608.902 ,44	89,83%	€ 4.012,2 81,53	60,26%	€ 1.365,8 03,40	74,60%

di beni e servizi												
Macroaggregato 4 - Trasferimenti correnti	€ 403.168,61	3,46%	€ 153.966,85	1,87%	€ 0,00	0,00%	-€ 249.201,76	38,19%	€ 109.102,69	1,64%	€ 44.864,16	70,86%
Macroaggregato 7 - Interessi passivi	€ 87.459,07	0,75%	€ 85.959,06	1,04%	€ 0,00	0,00%	-€ 1.500,01	98,28%	€ 85.959,06	1,29%	€ 0,00	100,00%
Macroaggregato 8 - Altre spese per redditi da capitale	€ 0,00	0,00%	€ 0,00	0,00%	€ 0,00	0,00%	€ 0,00	0,00%	€ 0,00	0,00%	€ 0,00	0,00%
Macroaggregato 9 - Rimborsi e poste correttive delle entrate	€ 30.500,00	0,26%	€ 9.445,74	0,11%	€ 0,00	0,00%	-€ 21.054,26	30,97%	€ 9.445,74	0,14%	€ 0,00	100,00%

Macroaggregato 10 - Altre spese correnti	€ 2.417.927,36	20,76%	€ 220.229,62	2,67%	€ 7.951,00	2,41%	-€ 2.197.697,74	9,11%	€ 162.935,22	2,45%	€ 57.294,40	73,98%
Totale	€ 11.645.612,61	100,00%	€ 8.236.678,09	100,00%	€ 329.506,36	100,00%	-€ 3.408.934,52	70,73%	€ 6.657.935,29	100,00%	€ 1.578.742,80	80,83%

Prospetto quinquennale dell'impegnato di competenza del titolo 1

	2021	2022	2023	2024	2025
Macroaggregato 1 - Redditi da lavoro dipendente	€ 2.100.473,67	€ 1.730.321,99	€ 1.963.608,60	€ 2.289.001,74	€ 2.182.411,84
Macroaggregato 2 - Imposte e tasse a carico dell'ente	€ 160.130,57	€ 130.801,81	€ 181.416,74	€ 210.374,00	€ 206.580,05
Macroaggregato 3 - Acquisto di beni e servizi	€ 4.349.733,93	€ 4.139.154,62	€ 5.050.339,48	€ 5.169.092,68	€ 5.378.084,93
Macroaggregato 4 - Trasferimenti correnti	€ 458.470,09	€ 277.462,43	€ 225.363,15	€ 159.787,91	€ 153.966,85
Macroaggregato 7 - Interessi passivi	€ 181.361,85	€ 157.799,24	€ 121.510,63	€ 103.521,20	€ 85.959,06
Macroaggregato 8 - Altre spese per redditi da capitale	€ 0,00	€ 0,00	€ 0,00	€ 0,00	€ 0,00
Macroaggregato 9 - Rimborsi e poste correttive delle entrate	€ 687.268,06	€ 21.162,86	€ 19.201,50	€ 30.211,96	€ 9.445,74
Macroaggregato 10 - Altre spese correnti	€ 137.500,09	€ 133.267,01	€ 166.610,08	€ 204.202,42	€ 220.229,62
<b>Totale</b>	<b>€ 8.074.938,26</b>	<b>€ 6.589.969,96</b>	<b>€ 7.728.050,18</b>	<b>€ 8.166.191,91</b>	<b>€ 8.236.678,09</b>





ggregato 4 - Altri trasferimenti in conto capitale												
Macroaggregato 5 - Altre spese in conto capitale	€ 54.082,80	0,13%	€ 0,00	0,00%	€ 0,00	0,00%	-€ 54.082,80	0,00%	€ 0,00	0,00%	€ 0,00	0,00%
Totale	€ 43.053.659,74	100,00%	€ 659.825,82	100,00%	€ 54.082,80	100,00%	-€ 42.393.833,92	1,53%	€ 374.774,10	100,00%	€ 285.051,72	56,80%

Prospetto quinquennale dell'impegnato di competenza del titolo 2

	2021	2022	2023	2024	2025
Macroaggregato 1 - Tributi in conto capitale a carico dell'ente	€ 0,00	€ 0,00	€ 0,00	€ 0,00	€ 0,00
Macroaggregato 2 - Investimenti fissi lordi	€ 1.671.403,65	€ 661.216,41	€ 1.362.055,91	€ 1.373.237,96	€ 659.825,82
Macroaggregato 3 - Contributi agli investimenti	€ 0,00	€ 0,00	€ 0,00	€ 0,00	€ 0,00
Macroaggregato 4 - Altri trasferimenti in conto capitale	€ 0,00	€ 0,00	€ 0,00	€ 0,00	€ 0,00
Macroaggregato 5 - Altre spese in conto capitale	€ 0,00	€ 0,00	€ 40.000,00	€ 15.000,00	€ 0,00
<b>Totale</b>	<b>€ 1.671.403,65</b>	<b>€ 661.216,41</b>	<b>€ 1.402.055,91</b>	<b>€ 1.388.237,96</b>	<b>€ 659.825,82</b>



lungo termine												
Macroaggregato 4 - Altre spese per incremento di attività finanziarie	€ 0,00	0,00%	€ 0,00	0,00%	€ 0,00	0,00%	€ 0,00	0,00%	€ 0,00	0,00%	€ 0,00	0,00%
Totale	€ 0,00	100,00%	€ 0,00	100,00%	€ 0,00	100,00%	€ 0,00	0,00%	€ 0,00	100,00%	€ 0,00	0,00%

Prospetto quinquennale dell'impegnato di competenza del titolo 3

	2021	2022	2023	2024	2025
Macroaggregato 1 - Acquisizioni di attività finanziarie	€ 0,00	€ 0,00	€ 0,00	€ 0,00	€ 0,00
Macroaggregato 2 - Concessione crediti di breve termine	€ 0,00	€ 0,00	€ 0,00	€ 0,00	€ 0,00
Macroaggregato 3 - Concessione crediti di medio - lungo termine	€ 0,00	€ 0,00	€ 0,00	€ 0,00	€ 0,00
Macroaggregato 4 - Altre spese per incremento di attività finanziarie	€ 0,00	€ 0,00	€ 0,00	€ 0,00	€ 0,00
<b>Totale</b>	€ 0,00	€ 0,00	€ 0,00	€ 0,00	€ 0,00

Titolo 4 - Rimborso di prestiti

	Assesta to	Percent uale assesta to sul totale	Impegn ato	Percent uale impegn ato sul totale	F.P.V.	Percent uale F.P.V. sul totale	Minori spese	Percent uale di realizza zione	Pagato	Percent uale pagato sul totale	Da riportar e	Percent uale di pagame nto
Macroa ggregat o 1 - Rimbors o di titoli obbligaz ionari	€ 0,00	0,00%	€ 0,00	0,00%	€ 0,00	0,00%	€ 0,00	0,00%	€ 0,00	0,00%	€ 0,00	0,00%
Macroa ggregat o 2 - Rimbors o prestiti a breve termine	€ 0,00	0,00%	€ 0,00	0,00%	€ 0,00	0,00%	€ 0,00	0,00%	€ 0,00	0,00%	€ 0,00	0,00%
Macroa ggregat o 3 - Rimbors o mutui e altri finanzia menti a medio	€ 481.799 ,19	100,00 %	€ 481.799 ,19	100,00 %	€ 0,00	0,00%	€ 0,00	100,00 %	€ 481.799 ,19	100,00 %	€ 0,00	100,00 %

lungo termine												
Macroaggregato 4 - Rimborsi di altre forme di indebitamento	€ 0,00	0,00%	€ 0,00	0,00%	€ 0,00	0,00%	€ 0,00	0,00%	€ 0,00	0,00%	€ 0,00	0,00%
Macroaggregato 5 - Fondi per rimborsi o prestiti (solo per le regioni)	€ 0,00	0,00%	€ 0,00	0,00%	€ 0,00	0,00%	€ 0,00	0,00%	€ 0,00	0,00%	€ 0,00	0,00%
Totale	€ 481.799,19	100,00%	€ 481.799,19	100,00%	€ 0,00	100,00%	€ 0,00	100,00%	€ 481.799,19	100,00%	€ 0,00	100,00%

Prospetto quinquennale dell'impegnato di competenza del titolo 4

	2021	2022	2023	2024	2025
Macroaggregato 1 - Rimborso di titoli obbligazionari	€ 0,00	€ 0,00	€ 0,00	€ 0,00	€ 0,00
Macroaggregato 2 - Rimborso prestiti a breve termine	€ 0,00	€ 0,00	€ 0,00	€ 0,00	€ 0,00
Macroaggregato 3 - Rimborso mutui e altri finanziamenti a medio lungo termine	€ 774.052,10	€ 646.925,17	€ 505.027,64	€ 481.851,77	€ 481.799,19
Macroaggregato 4 - Rimborso di altre forme di indebitamento	€ 0,00	€ 0,00	€ 0,00	€ 0,00	€ 0,00
Macroaggregato 5 - Fondi per rimborso prestiti (solo per le regioni)	€ 0,00	€ 0,00	€ 0,00	€ 0,00	€ 0,00
<b>Totale</b>	<b>€ 774.052,10</b>	<b>€ 646.925,17</b>	<b>€ 505.027,64</b>	<b>€ 481.851,77</b>	<b>€ 481.799,19</b>

Titolo 5 - Chiusura anticipazioni da istituto tesoriere/cassiere

	Assesta to	Percent uale assesta to sul totale	Impegn ato	Percent uale impegn ato sul totale	F.P.V.	Percent uale F.P.V. sul totale	Minori spese	Percent uale di realizza zione	Pagato	Percent uale pagato sul totale	Da riportar e	Percent uale di pagame nto
Macroa ggregat o 1 - Chiusur a Anticipa zioni ricevute da istituto tesorier e/cassie re	€ 2.651,4 40,82	100,00 %	€ 0,00	0,00%	€ 0,00	0,00%	-€ 2.651,4 40,82	0,00%	€ 0,00	0,00%	€ 0,00	0,00%
Totale	€ 2.651,4 40,82	100,00 %	€ 0,00	100,00 %	€ 0,00	100,00 %	-€ 2.651,4 40,82	0,00%	€ 0,00	100,00 %	€ 0,00	0,00%

Prospetto quinquennale dell'impegnato di competenza del titolo 5

	2021	2022	2023	2024	2025
Macroaggregato 1 - Chiusura Anticipazioni ricevute da istituto tesoriere/cassiere	€ 0,00	€ 0,00	€ 0,00	€ 0,00	€ 0,00
<b>Totale</b>	€ 0,00	€ 0,00	€ 0,00	€ 0,00	€ 0,00

Titolo 7 - Spese per conto terzi e partite di giro

	Assesta to	Percent uale assesta to sul totale	Impegna to	Percent uale impegna to sul totale	F.P.V.	Percent uale F.P.V. sul totale	Minori spese	Percent uale di realizza zione	Pagato	Percent uale pagato sul totale	Da riporta re	Percent uale di pagame nto
Macroa ggregat o 1 - Uscite per partite di giro	€ 17.980. 000,00	89,36%	€ 1.249.9 91,07	94,51%	€ 0,00	0,00%	-€ 16.730. 008,93	6,95%	€ 1.153.6 05,36	97,36%	€ 96.385, 71	92,29%
Macroa ggregat o 2 - Uscite per conto terzi	€ 2.140.0 00,00	10,64%	€ 72.676, 41	5,49%	€ 0,00	0,00%	-€ 2.067.3 23,59	3,40%	€ 31.251, 05	2,64%	€ 41.425, 36	43,00%
Totale	€ 20.120. 000,00	100,00 %	€ 1.322.6 67,48	100,00 %	€ 0,00	100,00 %	-€ 18.797. 332,52	6,57%	€ 1.184.8 56,41	100,00 %	€ 137.811, 07	89,58%

Prospetto quinquennale dell'impegnato di competenza del titolo 7

	2021	2022	2023	2024	2025
Macroaggregato 1 - Uscite per partite di giro	€ 1.112.801,92	€ 1.116.921,57	€ 1.176.746,23	€ 1.260.045,14	€ 1.249.991,07
Macroaggregato 2 - Uscite per conto terzi	€ 57.616,27	€ 23.392,59	€ 90.408,64	€ 178.024,91	€ 72.676,41
<b>Totale</b>	<b>€ 1.170.418,19</b>	<b>€ 1.140.314,16</b>	<b>€ 1.267.154,87</b>	<b>€ 1.438.070,05</b>	<b>€ 1.322.667,48</b>

## 4 - Analisi della gestione dei residui

In ossequio al principio contabile generale della prudenza e a quello applicato della contabilità finanziaria allegato al D.Lgs. 118/11, l'Ente ha effettuato la ricognizione dei residui attivi e passivi diretta a verificare:

- la fondatezza giuridica dei crediti accertati e dell'esigibilità del credito;
- l'affidabilità della scadenza dell'obbligazione prevista in occasione dell'accertamento o dell'impegno;
- il permanere delle posizioni debitorie effettive degli impegni assunti;
- la corretta classificazione e imputazione dei crediti e dei debiti in bilancio.

La ricognizione annuale dei residui attivi e passivi ha quindi consentito di individuare:

1. i crediti di dubbia e difficile esazione;
2. i crediti riconosciuti insussistenti, per l'avvenuta legale estinzione o per indebito o erroneo accertamento del credito;
3. i debiti insussistenti;
4. i crediti e i debiti non imputati correttamente in bilancio a seguito di errori materiali o di revisione della classificazione del bilancio, per i quali è stato necessario procedere ad una loro riclassificazione;
5. i crediti e i debiti imputati all'esercizio di riferimento che non risultano di competenza finanziaria di tale esercizio, per i quali è stato necessario procedere alla reimputazione contabile all'esercizio in cui il credito o il debito sarà esigibile.

Con riferimento ai crediti di dubbia e difficile esazione accertati nell'esercizio, sulla base della ricognizione effettuata, si è provveduto all'accantonamento al Fondo Crediti di Dubbia e Difficile Esigibilità, accantonando a tal fine una quota dell'avanzo di amministrazione; al riguardo, si rinvia alla sezione 1.3 di tale relazione.

Considerato che, a seguito dell'adozione a regime del principio della competenza finanziaria cd. potenziata, i residui sono interamente costituiti da obbligazioni scadute, con riferimento a tali crediti saranno attivate le azioni di recupero mediante procedure coattive. I crediti e i debiti formalmente riconosciuti insussistenti per l'avvenuta legale estinzione (prescrizione) o per indebito o erroneo accertamento/impegno sono stati definitivamente eliminati dalle scritture e dai documenti di bilancio attraverso il provvedimento di riaccertamento dei residui. Nel caso in cui l'eliminazione o la riduzione del residuo passivo abbia riguardato una spesa avente vincolo di destinazione, l'economia conseguente ha mantenuto, per il medesimo ammontare, lo stesso vincolo applicato all'avanzo di amministrazione.

Dalla ricognizione non è sorta la necessità di procedere al riconoscimento formale di maggior crediti e debiti rispetto all'ammontare dei residui attivi e passivi contabilizzati; di conseguenza, non è stato necessario procedere all'accertamento e all'impegno di nuovi crediti o nuovi debiti imputati contabilmente alla competenza dell'esercizio. Non sono altresì emersi debiti assunti dall'Ente non registrati quando l'obbligazione è sorta; di conseguenza si è esclusa l'attivazione della procedura amministrativa di riconoscimento del debito fuori bilancio.

Il riaccertamento dei residui può infine riguardare crediti e debiti:

- non correttamente classificati in bilancio: si riporta che durante la ricognizione non sono risultati errori di classificazioni di Entrate o Spese;
- non correttamente imputati all'esercizio in quanto risultano non di competenza dell'esercizio cui sono stati imputati e non esigibili nel corso di tale esercizio. In tali casi si è proceduto come segue:
  1. nel bilancio dell'esercizio in corso si è provveduto a costituire (o a incrementare) il Fondo Pluriennale Vincolato per un importo pari a quello dell'impegno cancellato;
  2. nel primo esercizio del Bilancio di Previsione si è incrementato il Fondo Pluriennale iscritto tra le Entrate per un importo pari all'incremento del Fondo Pluriennale di cui al punto 1);
  3. nel Bilancio dell'esercizio cui la Spesa è reimputata si incrementano o si iscrivono gli stanziamenti di Spesa necessari per la reimputazione degli impegni.

Nella disamina dettagliata per titolo, viene data specifica evidenza alle partite con **anzianità superiore ai cinque anni**, evidenziandone l'incidenza percentuale rispetto al volume complessivo dei residui conservati.

In ossequio ai principi di veridicità e attendibilità del bilancio, le motivazioni analitiche che ne giustificano la permanenza nelle scritture contabili sono puntualmente riportate in calce ai relativi prospetti tabellari. Tale approfondimento è volto a confermare la sussistenza dei requisiti di esigibilità e la fondatezza giuridica delle poste citate.

Analisi dell'entrata

	Residui iniziali	Percentuale sul totale	Incassato	Percentuale incassato sul totale	Minori residui	Percentuale incassato sui residui iniziali	Residui conservati	Percentuale di conservazione	di cui con anzianità superiore a 5 anni	Percentuale di anzianità superiore a 5 anni
Titolo 1 - Entrate correnti di natura tributaria, contributiva e perequativa	€ 6.336.819,30	63,83%	€ 491.378,53	35,07%	-€ 1.324.100,80	7,75%	€ 4.521.339,97	68,23%	€ 0,00	0,00%
Titolo 2 - Trasferimenti correnti	€ 931.723,45	9,39%	€ 404.080,56	28,84%	-€ 146.994,74	43,37%	€ 380.648,15	5,74%	€ 3.133,78	0,82%
Titolo 3 - Entrate extratributarie	€ 1.629.326,34	16,41%	€ 210.008,74	14,99%	-€ 427.067,30	12,89%	€ 992.250,30	14,97%	€ 0,00	0,00%
Titolo 4 - Entrate in conto	€ 936.697,26	9,44%	€ 283.073,64	20,20%	€ 0,00	30,22%	€ 653.623,62	9,86%	€ 117.576,71	17,99%

capitale										
Titolo 5 - Entrate da riduzione di attività finanziarie	€ 0,00	0,00%	€ 0,00	0,00%	€ 0,00	0,00%	€ 0,00	0,00%	€ 0,00	0,00%
Titolo 6 - Accensione e di prestiti	€ 0,00	0,00%	€ 0,00	0,00%	€ 0,00	0,00%	€ 0,00	0,00%	€ 0,00	0,00%
Titolo 7 - Anticipazioni da istituto tesoriere/c assiere	€ 0,00	0,00%	€ 0,00	0,00%	€ 0,00	0,00%	€ 0,00	0,00%	€ 0,00	0,00%
Titolo 9 - Entrate per conto di terzi e partite di giro	€ 92.541,56	0,93%	€ 12.774,18	0,91%	-€ 1.430,00	13,80%	€ 78.337,38	1,18%	€ 0,00	0,00%
Totale	€ 9.927.107,91	100,00%	€ 1.401.315,65	100,00%	-€ 1.899.592,84	14,12%	€ 6.626.199,42	100,00%	€ 120.710,49	1,82%

Prospetto pluriennale dei residui attivi da riportare

	2021	2022	2023	2024	2025
Titolo 1 - Entrate correnti di natura tributaria, contributiva e perequativa	€ 5.435.674,21	€ 3.931.908,44	€ 4.334.546,35	€ 4.083.863,42	€ 4.521.339,97
Titolo 2 - Trasferimenti correnti	€ 184.893,31	€ 367.644,42	€ 599.094,94	€ 632.782,46	€ 380.648,15
Titolo 3 - Entrate extratributarie	€ 895.120,80	€ 1.014.151,23	€ 1.302.356,56	€ 1.197.716,24	€ 992.250,30
Titolo 4 - Entrate in conto capitale	€ 680.287,74	€ 1.471.225,82	€ 1.825.452,38	€ 763.496,11	€ 653.623,62
Titolo 5 - Entrate da riduzione di attività finanziarie	€ 0,00	€ 0,00	€ 0,00	€ 0,00	€ 0,00
Titolo 6 - Accensione di prestiti	€ 41.847,72	€ 41.847,72	€ 0,00	€ 0,00	€ 0,00
Titolo 7 - Anticipazioni da istituto tesoriere/cassiere	€ 0,00	€ 0,00	€ 0,00	€ 0,00	€ 0,00
Titolo 9 - Entrate per conto di terzi e partite di giro	€ 459.792,44	€ 434.932,03	€ 382.492,15	€ 10.753,42	€ 78.337,38

Totale	€ 7.697.616,22	€ 7.261.709,66	€ 8.443.942,38	€ 6.688.611,65	€ 6.626.199,42
--------	----------------	----------------	----------------	----------------	----------------

Analisi della spesa

	Residui iniziali	Percentuale sul totale	Pagato	Percentuale pagato sul totale	Minori residui	Percentuale pagato sui residui iniziali	Residui conservati	Percentuale di conservazione	di cui con anzianità superiore a 5 anni	Percentuale di anzianità superiore a 5 anni
Titolo Spese correnti	€ 3.753.913,46	59,14%	€ 1.481.558,39	83,31%	-€ 483.203,53	39,47%	€ 1.789.151,54	46,75%	€ 671.090,86	37,51%
Titolo Spese in conto capitale	€ 404.438,73	6,37%	€ 179.905,48	10,12%	-€ 102.749,45	44,48%	€ 121.783,80	3,18%	€ 6.703,85	5,50%
Titolo Spese per incremento di attività finanziarie	€ 0,00	0,00%	€ 0,00	0,00%	€ 0,00	0,00%	€ 0,00	0,00%	€ 0,00	0,00%
Titolo Rimborso di prestiti	€ 1.770.444,87	27,89%	€ 0,00	0,00%	-€ 141.306,69	0,00%	€ 1.629.138,18	42,57%	€ 1.329.789,59	81,63%
Titolo Chiusura Anticipazioni da	€ 0,00	0,00%	€ 0,00	0,00%	€ 0,00	0,00%	€ 0,00	0,00%	€ 0,00	0,00%

istituto tesoriere/c assiere										
Titolo Spese per conto terzi e partite di giro	€ 418.345,2 9	6,59%	€ 116.945,1 2	6,58%	-€ 14.632,09	27,95%	€ 286.768,0 8	7,49%	€ 12.775,62	4,46%
Totale	€ 6.347.142, 35	100,00%	€ 1.778.408, 99	100,00%	-€ 741.891,7 6	28,02%	€ 3.826.841, 60	100,00%	€ 2.020.359, 92	52,79%

Prospetto pluriennale dei residui passivi da riportare

	2021	2022	2023	2024	2025
Titolo 1 - Spese correnti	€ 2.147.052,99	€ 2.569.576,07	€ 2.170.055,69	€ 2.206.560,77	€ 1.789.151,54
Titolo 2 - Spese in conto capitale	€ 968.990,20	€ 872.023,31	€ 432.745,82	€ 222.213,37	€ 121.783,80
Titolo 3 - Spese per incremento di attività finanziarie	€ 0,00	€ 0,00	€ 0,00	€ 0,00	€ 0,00
Titolo 4 - Rimborso di prestiti	€ 1.329.789,59	€ 1.620.770,59	€ 1.770.444,87	€ 1.770.444,87	€ 1.629.138,18
Titolo 5 - Chiusura Anticipazioni da istituto tesoriere/cassiere	€ 0,00	€ 0,00	€ 0,00	€ 0,00	€ 0,00
Titolo 7 - Spese per conto terzi e partite di giro	€ 22.779,03	€ 43.214,65	€ 113.589,60	€ 138.384,05	€ 286.768,08
<b>Totale</b>	<b>€ 4.468.611,81</b>	<b>€ 5.105.584,62</b>	<b>€ 4.486.835,98</b>	<b>€ 4.337.603,06</b>	<b>€ 3.826.841,60</b>

## 5 - Analisi della gestione di cassa

### Analisi dell'entrata

	Assestato di cassa	Percentuale assestato di cassa sul totale	Incassato competenza	Incassato su residuo	Totale incassato	Percentuale su competenza	Percentuale su residuo	Percentuale su totale incassato	Percentuale di incasso
Fondo di Cassa	€ 8.761.978,52	10,33%	€ 0,00	€ 8.761.978,52	€ 8.761.978,52	0,00%	86,21%	40,87%	100,00%
Titolo 1 - Entrate correnti di natura tributaria, contributiva e perequativa	€ 7.843.030,94	9,25%	€ 6.896.700,19	€ 491.378,53	€ 7.388.078,72	61,15%	4,83%	34,46%	94,20%
Titolo 2 - Trasferimenti correnti	€ 2.388.471,59	2,82%	€ 1.319.917,21	€ 404.080,56	€ 1.723.997,77	11,70%	3,98%	8,04%	72,18%
Titolo 3 - Entrate extratribute	€ 1.187.136,28	1,40%	€ 817.532,07	€ 210.008,74	€ 1.027.540,81	7,25%	2,07%	4,79%	86,56%

rie									
Titolo 4 - Entrate in conto capitale	€ 41.381.626, 40	48,81%	€ 943.987,33	€ 283.073,64	€ 1.227.060,9 7	8,37%	2,79%	5,72%	2,97%
Titolo 5 - Entrate da riduzione di attività finanziarie	€ 0,00	0,00%	€ 0,00	€ 0,00	€ 0,00	0,00%	0,00%	0,00%	0,00%
Titolo 6 - Accensione di prestiti	€ 0,00	0,00%	€ 0,00	€ 0,00	€ 0,00	0,00%	0,00%	0,00%	0,00%
Titolo 7 - Anticipazio ni da istituto tesoriere/ca ssiere	€ 2.651.440,8 2	3,13%	€ 0,00	€ 0,00	€ 0,00	0,00%	0,00%	0,00%	0,00%
Titolo 9 - Entrate per conto di terzi e partite di giro	€ 20.572.969, 04	24,26%	€ 1.299.572,9 8	€ 12.774,18	€ 1.312.347,1 6	11,52%	0,13%	6,12%	6,38%
Totale	€ 84.786.653, 59	100,00%	€ 11.277.709, 78	€ 10.163.294, 17	€ 21.441.003, 95	100,00%	100,00%	100,00%	25,29%



Prospetto pluriennale delle riscossioni

	2021	2022	2023	2024	2025
Titolo 1 - Entrate correnti di natura tributaria, contributiva e perequativa	€ 5.415.528,05	€ 6.419.169,53	€ 6.115.413,94	€ 7.409.930,45	€ 7.388.078,72
Titolo 2 - Trasferimenti correnti	€ 1.407.856,23	€ 2.757.761,58	€ 1.515.446,43	€ 1.861.599,45	€ 1.723.997,77
Titolo 3 - Entrate extratributarie	€ 468.400,99	€ 512.169,05	€ 601.365,83	€ 847.337,75	€ 1.027.540,81
Titolo 4 - Entrate in conto capitale	€ 2.104.662,85	€ 1.464.418,15	€ 1.445.010,70	€ 2.079.266,00	€ 1.227.060,97
Titolo 5 - Entrate da riduzione di attività finanziarie	€ 0,00	€ 0,00	€ 0,00	€ 0,00	€ 0,00
Titolo 6 - Accensione di prestiti	€ 0,00	€ 0,00	€ 0,00	€ 0,00	€ 0,00
Titolo 7 - Anticipazioni da istituto tesoriere/cassiere	€ 0,00	€ 0,00	€ 0,00	€ 0,00	€ 0,00
Titolo 9 - Entrate per conto di terzi e partite di giro	€ 1.222.823,79	€ 1.139.213,69	€ 1.258.176,84	€ 1.357.926,75	€ 1.312.347,16

Totale	€ 10.619.271,91	€ 12.292.732,00	€ 10.935.413,74	€ 13.556.060,40	€ 12.679.025,43
--------	-----------------	-----------------	-----------------	-----------------	-----------------

## Analisi della spesa

	Assestato di cassa	Percentuale assestato di cassa sul totale	Pagato di competenza	Pagato a residuo	Totale pagato	Percentuale su competenza	Percentuale su residuo	Percentuale su totale pagato	Percentuale di pagamento
Titolo 1 - Entrate correnti di natura tributaria, contributiva e perequativa	€ 13.284.656,46	16,65%	€ 6.657.935,29	€ 1.481.558,39	€ 8.139.493,68	76,53%	83,31%	77,68%	61,27%
Titolo 2 - Trasferimenti correnti	€ 41.281.123,48	51,73%	€ 374.774,10	€ 179.905,48	€ 554.679,58	4,31%	10,12%	5,29%	1,34%
Titolo 3 - Entrate extratributarie	€ 0,00	0,00%	€ 0,00	€ 0,00	€ 0,00	0,00%	0,00%	0,00%	0,00%
Titolo 4 - Entrate in conto capitale	€ 2.252.244,06	2,82%	€ 481.799,19	€ 0,00	€ 481.799,19	5,54%	0,00%	4,60%	21,39%
Titolo 5 - Entrate da	€ 2.651.440,8	3,32%	€ 0,00	€ 0,00	€ 0,00	0,00%	0,00%	0,00%	0,00%

riduzione di attività finanziarie	2								
Titolo 6 - Accensione di prestiti	€ 0,00	0,00%	€ 0,00	€ 0,00	€ 0,00	0,00%	0,00%	0,00%	0,00%
Titolo 7 - Anticipazioni da istituto tesoriere/cassiere	€ 20.326.624,76	25,47%	€ 1.184.856,41	€ 116.945,12	€ 1.301.801,53	13,62%	6,58%	12,42%	6,40%
Titolo 9 - Entrate per conto di terzi e partite di giro	€ 0,00	0,00%	€ 0,00	€ 0,00	€ 0,00	0,00%	0,00%	0,00%	0,00%
Totale	€ 79.796.089,58	100,00%	€ 8.699.364,99	€ 1.778.408,99	€ 10.477.773,98	100,00%	100,00%	100,00%	13,13%

Prospetto pluriennale dei pagamenti

	2021	2022	2023	2024	2025
Titolo 1 - Spese correnti	€ 6.864.360,32	€ 7.070.262,61	€ 7.195.916,29	€ 7.824.100,98	€ 8.139.493,68
Titolo 2 - Spese in conto capitale	€ 1.025.705,43	€ 1.598.262,50	€ 1.760.971,74	€ 1.759.964,25	€ 554.679,58
Titolo 3 - Spese per incremento di attività finanziarie	€ 0,00	€ 0,00	€ 0,00	€ 0,00	€ 0,00
Titolo 4 - Rimborso di prestiti	€ 483.071,10	€ 497.250,89	€ 505.027,64	€ 481.851,77	€ 481.799,19
Titolo 5 - Chiusura Anticipazioni da istituto tesoriere/cassiere	€ 0,00	€ 0,00	€ 0,00	€ 0,00	€ 0,00
Titolo 7 - Spese per conto terzi e partite di giro	€ 1.209.329,28	€ 1.091.051,43	€ 1.077.780,95	€ 1.356.887,65	€ 1.301.801,53
<b>Totale</b>	<b>€ 9.582.466,13</b>	<b>€ 10.256.827,43</b>	<b>€ 10.539.696,62</b>	<b>€ 11.422.804,65</b>	<b>€ 10.477.773,98</b>



## 6 - Approfondimenti

Prospetto comparativo dell'assestato di competenza

Entrate	Accertamenti	Incassi	Spese	Impegni	Pagamento
Fondo di cassa all'inizio dell'esercizio		€ 8.761.978,52			
Utilizzo avanzo di amministrazione	€ 493.617,67		Disavanzo di amministrazione	€ 27.337,62	
			Disavanzo derivante da debito autorizzato e non contratto ripianato	€ 0,00	
Fondo pluriennale vincolato di parte corrente	€ 313.871,33				
Fondo pluriennale vincolato in c/capitale	€ 44.974,38				
di cui Fondo pluriennale vincolato in c/capitale finanziato da debito	€ 0,00				
Fondo pluriennale	€ 0,00				

vincolato per incremento di attività finanziarie					
Tit. 1 - Entrate correnti di natura tributaria, contributiva e perequativa	€ 8.965.692,56	€ 6.896.700,19	Tit. 1 - Spese correnti	€ 8.236.678,09	€ 6.657.935,29
Tit. 2 - Trasferimenti correnti	€ 1.435.787,45	€ 1.319.917,21	Fondo pluriennale vincolato di parte corrente	€ 329.506,36	
Tit. 3 - Entrate extratributarie	€ 1.205.649,31	€ 817.532,07	Tit. 2 - Spese in conto capitale	€ 659.825,82	€ 374.774,10
Tit. 4 - Entrate in conto capitale	€ 977.260,33	€ 943.987,33	Fondo pluriennale vincolato in c/capitale	€ 54.082,80	
Tit. 5 - Entrate da riduzione di attività finanziarie	€ 0,00	€ 0,00	Tit. 3 - Spese per incremento di attività finanziarie	€ 0,00	€ 0,00
Totale entrate finali	€ 12.584.389,65	€ 9.978.136,80	Totale spese finali	€ 9.280.093,07	€ 7.032.709,39
Tit. 6 - Accensione di prestiti	€ 0,00	€ 0,00	Tit. 4 - Rimborso di prestiti	€ 481.799,19	€ 481.799,19
Tit. 7 - Anticipazioni da istituto tesoriere/cassiere	€ 0,00	€ 0,00	Tit. 5 - Chiusura Anticipazioni da istituto tesoriere/cassiere	€ 0,00	€ 0,00
Tit. 9 - Entrate per conto di terzi e partite	€ 1.322.667,48	€ 1.299.572,98	Tit. 7 - Spese per conto terzi e partite di	€ 1.322.667,48	€ 1.184.856,41

di giro			giro		
Totale entrate dell'esercizio	€ 13.907.057,13	€ 11.277.709,78	Totale spese dell'esercizio	€ 11.084.559,74	€ 8.699.364,99
Totale complessivo entrate	€ 14.759.520,51	€ 20.039.688,30	Totale complessivo spese	€ 11.111.897,36	€ 8.699.364,99
Disavanzo dell'esercizio	€ 0,00	€ 0,00	Avanzo di competenza/fondo di cassa	€ 3.647.623,15	€ 11.340.323,31
Totale a pareggio	€ 14.759.520,51	€ 20.039.688,30	Totale a pareggio	€ 14.759.520,51	€ 20.039.688,30

Permessi di costruire

	<b>Assestato</b>	<b>Accertato</b>	<b>Incassato</b>	<b>Da riportare</b>
900100 - PROVENTI DERIV.DALLE CONC.EDILIZ.E SANZIONI PREV.DALLA D. URBANIS.	€ 400.000,00	€ 568.156,91	€ 568.156,91	€ 0,00
<b>Totale</b>	<b>€ 400.000,00</b>	<b>€ 568.156,91</b>	<b>€ 568.156,91</b>	<b>€ 0,00</b>



Analisi della spesa per l'acquisto di beni e servizi

	<b>Impegnato</b>	<b>Percentuale su totale impegnato</b>	<b>Pagato</b>	<b>Percentuale su totale pagato</b>	<b>Da riportare</b>	<b>Percentuale di pagamento</b>
2.1.1.01.02.001 - Carta, cancelleria e stampati	€ 4.784,03	0,09%	€ 2.476,78	0,06%	€ 2.307,25	51,77%
2.1.1.01.02.002 - Carburanti, combustibili e lubrificanti	€ 7.000,00	0,13%	€ 4.331,20	0,11%	€ 2.668,80	61,87%
2.1.1.01.02.004 - Vestiario	€ 8.217,83	0,15%	€ 8.217,83	0,20%	€ 0,00	100,00%
2.1.1.01.02.006 - Materiale informatico	€ 533,38	0,01%	€ 533,38	0,01%	€ 0,00	100,00%
2.1.1.01.02.999 - Altri beni e materiali di consumo n.a.c.	€ 18.997,85	0,35%	€ 11.220,10	0,28%	€ 7.777,75	59,06%
2.1.1.01.03.002 - Flora selvatica e non selvatica	€ 3.323,80	0,06%	€ 1.573,80	0,04%	€ 1.750,00	47,35%
2.1.2.01.01.001 - Organi	€ 201.743,12	3,75%	€ 200.806,55	5,00%	€ 936,57	99,54%

istituzionali dell'amministrazione - Indennità						
2.1.2.01.01.002 - Organi istituzionali dell'amministrazione - Rimborsi	€ 3.737,15	0,07%	€ 3.253,79	0,08%	€ 483,36	87,07%
2.1.2.01.01.008 - Compensi agli organi istituzionali di revisione, di controllo ed altri incarichi istituzionali dell'amministrazione	€ 50.970,43	0,95%	€ 39.412,77	0,98%	€ 11.557,66	77,32%
2.1.2.01.02.005 - Organizzazione e partecipazione a manifestazioni e convegni	€ 0,00	0,00%	€ 0,00	0,00%	€ 0,00	0,00%
2.1.2.01.02.999 - Altre spese per relazioni pubbliche, convegni e mostre, pubblicità n.a.c	€ 148.657,60	2,76%	€ 120.668,48	3,01%	€ 27.989,12	81,17%
2.1.2.01.03.999 -	€ 14.736,50	0,27%	€ 0,00	0,00%	€ 14.736,50	0,00%

Altri aggi di riscossione n.a.c.						
2.1.2.01.04.999 - Altre spese per formazione e addestramento n.a.c.	€ 8.437,03	0,16%	€ 8.108,64	0,20%	€ 328,39	96,11%
2.1.2.01.05.001 - Telefonia fissa	€ 28.965,31	0,54%	€ 19.667,58	0,49%	€ 9.297,73	67,90%
2.1.2.01.05.004 - Energia elettrica	€ 208.527,72	3,88%	€ 146.015,23	3,64%	€ 62.512,49	70,02%
2.1.2.01.05.005 - Acqua	€ 39.284,42	0,73%	€ 16.730,58	0,42%	€ 22.553,84	42,59%
2.1.2.01.05.006 - Gas	€ 25.567,19	0,48%	€ 17.768,83	0,44%	€ 7.798,36	69,50%
2.1.2.01.05.007 - Spese di condominio	€ 11.006,41	0,20%	€ 11.006,41	0,27%	€ 0,00	100,00%
2.1.2.01.07.001 - Manutenzione ordinaria e riparazioni di mezzi di trasporto ad uso civile, di sicurezza e ordine pubblico	€ 0,00	0,00%	€ 0,00	0,00%	€ 0,00	0,00%
2.1.2.01.07.004 -	€ 147.698,33	2,75%	€ 87.291,00	2,18%	€ 60.407,33	59,10%

Manutenzione ordinaria e riparazioni di impianti e macchinari						
2.1.2.01.07.008 - Manutenzione ordinaria e riparazioni di beni immobili	€ 113.629,68	2,11%	€ 81.870,04	2,04%	€ 31.759,64	72,05%
2.1.2.01.07.011 - Manutenzione ordinaria e riparazioni di altri beni materiali	€ 300.930,98	5,60%	€ 204.071,61	5,09%	€ 96.859,37	67,81%
2.1.2.01.08.001 - Incarichi libero professionali di studi, ricerca e consulenza	€ 12.459,58	0,23%	€ 8.299,58	0,21%	€ 4.160,00	66,61%
2.1.2.01.09.001 - Interpretariato e traduzioni	€ 15.873,34	0,30%	€ 2.734,46	0,07%	€ 13.138,88	17,23%
2.1.2.01.09.004 - Perizie	€ 0,00	0,00%	€ 0,00	0,00%	€ 0,00	0,00%
2.1.2.01.09.999 - Altre prestazioni professionali e specialistiche	€ 990,66	0,02%	€ 990,66	0,02%	€ 0,00	100,00%

n.a.c.						
2.1.2.01.11.001 - Servizi di sorveglianza e custodia e accoglienza	€ 24.000,00	0,45%	€ 18.000,00	0,45%	€ 6.000,00	75,00%
2.1.2.01.11.002 - Servizi di pulizia e lavanderia	€ 5.000,00	0,09%	€ 574,93	0,01%	€ 4.425,07	11,50%
2.1.2.01.11.005 - Servizi ausiliari a beneficio del personale	€ 21.840,76	0,41%	€ 21.840,76	0,54%	€ 0,00	100,00%
2.1.2.01.11.999 - Altri servizi ausiliari n.a.c.	€ 41.500,80	0,77%	€ 41.500,80	1,03%	€ 0,00	100,00%
2.1.2.01.13.001 - Contratti di servizio di trasporto pubblico	€ 54.250,00	1,01%	€ 40.394,19	1,01%	€ 13.855,81	74,46%
2.1.2.01.13.002 - Contratti di servizio di trasporto scolastico	€ 3.995,87	0,07%	€ 3.995,87	0,10%	€ 0,00	100,00%
2.1.2.01.13.003 - Contratti di servizio per il	€ 83.674,24	1,56%	€ 39.290,46	0,98%	€ 44.383,78	46,96%

trasporto di disabili e anziani						
2.1.2.01.13.004 - Contratti di servizio per la raccolta rifiuti	€ 1.581.309,00	29,40%	€ 1.193.716,04	29,75%	€ 387.592,96	75,49%
2.1.2.01.13.005 - Contratti di servizio per il conferimento in discarica dei rifiuti	€ 1.014.808,18	18,87%	€ 749.212,25	18,67%	€ 265.595,93	73,83%
2.1.2.01.13.006 - Contratti di servizio per le mense scolastiche	€ 31.500,00	0,59%	€ 28.803,62	0,72%	€ 2.696,38	91,44%
2.1.2.01.13.008 - Contratti di servizio di assistenza sociale residenziale e semiresidenziale	€ 0,00	0,00%	€ 0,00	0,00%	€ 0,00	0,00%
2.1.2.01.13.010 - Contratti di servizio di asilo nido	€ 43.000,00	0,80%	€ 35.260,64	0,88%	€ 7.739,36	82,00%
2.1.2.01.13.011 - Contratti di	€ 40.028,40	0,74%	€ 38.968,27	0,97%	€ 1.060,13	97,35%

servizio per la lotta al randagismo						
2.1.2.01.13.999 - Altri costi per contratti di servizio pubblico	€ 47.171,40	0,88%	€ 46.447,00	1,16%	€ 724,40	98,46%
2.1.2.01.14.001 - Pubblicazione bandi di gara	€ 770,00	0,01%	€ 770,00	0,02%	€ 0,00	100,00%
2.1.2.01.14.002 - Spese postali	€ 3.000,00	0,06%	€ 749,71	0,02%	€ 2.250,29	24,99%
2.1.2.01.14.999 - Altre spese per servizi amministrativi	€ 87.119,01	1,62%	€ 81.019,01	2,02%	€ 6.100,00	93,00%
2.1.2.01.15.002 - Oneri per servizio di tesoreria	€ 13.886,06	0,26%	€ 13.886,06	0,35%	€ 0,00	100,00%
2.1.2.01.16.003 - Servizi per l'interoperabilità e la cooperazione	€ 610,00	0,01%	€ 610,00	0,02%	€ 0,00	100,00%
2.1.2.01.16.010 - Servizi di consulenza e prestazioni professionali ICT	€ 1.982,50	0,04%	€ 1.982,50	0,05%	€ 0,00	100,00%

2.1.2.01.16.012 - Altri servizi informatici e di telecomunicazioni n.a.c.	€ 25.843,06	0,48%	€ 13.521,07	0,34%	€ 12.321,99	52,32%
2.1.2.01.99.002 - Altre spese legali	€ 62.177,53	1,16%	€ 47.758,05	1,19%	€ 14.419,48	76,81%
2.1.2.01.99.003 - Quote di associazioni	€ 4.134,18	0,08%	€ 4.134,18	0,10%	€ 0,00	100,00%
2.1.2.01.99.004 - Altre spese per consultazioni elettorali dell'ente	€ 15.790,00	0,29%	€ 15.790,00	0,39%	€ 0,00	100,00%
2.1.2.01.99.005 - Spese per commissioni e comitati dell'Ente	€ 0,00	0,00%	€ 0,00	0,00%	€ 0,00	0,00%
2.1.2.01.99.009 - Acquisto di sevizi per verde e arredo urbano	€ 21.163,00	0,39%	€ 16.034,30	0,40%	€ 5.128,70	75,77%
2.1.2.01.99.999 - Altri servizi diversi n.a.c.	€ 729.562,85	13,57%	€ 548.810,67	13,68%	€ 180.752,18	75,22%
2.1.2.02.01.999 - Altri acquisti di servizi sanitari	€ 0,00	0,00%	€ 0,00	0,00%	€ 0,00	0,00%

n.a.c.						
2.1.3.01.01.001 - Locazione di beni immobili	€ 1.000,00	0,02%	€ 1.000,00	0,02%	€ 0,00	100,00%
2.1.3.01.02.001 - Noleggi di mezzi di trasporto	€ 20.877,86	0,39%	€ 1.449,85	0,04%	€ 19.428,01	6,94%
2.1.3.01.06.001 - Noleggi di impianti e macchinari	€ 13.806,08	0,26%	€ 6.438,15	0,16%	€ 7.367,93	46,63%
2.1.3.02.01.001 - Licenze d'uso per software	€ 8.211,81	0,15%	€ 3.273,85	0,08%	€ 4.937,96	39,87%
Totale spese per acquisto di beni e servizi	€ 5.378.084,93	100,00%	€ 4.012.281,53	100,00%	€ 1.365.803,40	74,60%

# Conto economico patrimoniale

L'articolo 2 del decreto legislativo 23 giugno 2011, n. 118 impone agli enti in contabilità finanziaria l'adozione di un sistema contabile integrato, volto a garantire una rilevazione unitaria dei fatti gestionali nei profili finanziario ed economico-patrimoniale. In tale contesto, la contabilità economico-patrimoniale affianca la contabilità finanziaria, che rimane il sistema principale a fini autorizzatori e di rendicontazione, al fine di rilevare costi/oneri e ricavi/proventi derivanti dalle operazioni dell'amministrazione pubblica.

La contabilità economico-patrimoniale è finalizzata alla redazione del conto economico e dello stato patrimoniale, alla rappresentazione delle variazioni del patrimonio quale indicatore dei risultati della gestione, alla predisposizione del bilancio consolidato, alla determinazione analitica dei costi, alla verifica in corso d'esercizio della situazione economico-patrimoniale e all'ampliamento delle informazioni disponibili per i portatori di interesse.

L'integrazione tra i due sistemi contabili si realizza attraverso la correlazione tra le rilevazioni finanziarie e quelle economico-patrimoniali: i ricavi/proventi sono rilevati in corrispondenza dell'accertamento delle entrate e i costi/oneri in corrispondenza della liquidazione delle spese, con contestuali variazioni di crediti e debiti secondo il metodo della partita doppia. Sono previste specifiche eccezioni per alcune tipologie di entrate e spese, per i trasferimenti e contributi, per le operazioni relative all'IVA e per i movimenti sui depositi bancari, che generano esclusivamente variazioni patrimoniali e non economiche.

La corretta applicazione del principio della competenza finanziaria costituisce presupposto essenziale per l'adeguata rilevazione delle variazioni economico-patrimoniali e per l'integrazione dei sistemi, favorita anche dall'adozione del Piano dei conti integrato. Ai fini della determinazione del risultato economico dell'esercizio, sono inoltre considerati componenti positivi e negativi non rilevati dalla contabilità finanziaria, quali ammortamenti, accantonamenti, perdite, svalutazioni dei crediti, rimanenze, ratei e risconti, nonché sopravvenienze e insussistenze.

Il conto economico è redatto secondo uno schema rigido a struttura scalare e distingue il risultato della gestione operativa, finanziaria, delle rettifiche finanziarie e della gestione straordinaria, fino alla determinazione del risultato economico dell'esercizio, dato dalla differenza tra il totale dei proventi/ricavi e il totale degli oneri/costi.

## Conto economico

Sigla	Voce di Stampa	2025	2024
A	A) COMPONENTI POSITIVI DELLA GESTIONE	€ 0,00	€ 0,00
A1	1) Proventi da tributi	€ 7.706.916,73	€ 7.652.552,54
A2	2) Proventi da fondi perequativi	€ 1.228.096,80	€ 1.218.946,13
A3	3) Proventi da trasferimenti e contributi	€ 2.227.210,87	€ 2.401.415,08
A3A	a) Proventi da trasferimenti correnti	€ 1.435.787,45	€ 2.131.713,89
A3B	b) Quota annuale di contributi agli investimenti	€ 582.320,00	€ 250.564,00
A3C	c) Contributi agli investimenti	€ 209.103,42	€ 19.137,19
A4	4) Ricavi delle vendite e prestazioni e proventi da servizi pubblici	€ 766.104,58	€ 557.520,62
A4A	a) Proventi derivanti dalla gestione dei beni	€ 244.548,85	€ 310.582,54
A4B	b) Ricavi della vendita di beni	€ 221.971,04	€ 0,00
A4C	c) Ricavi e proventi dalla prestazione di servizi	€ 299.584,69	€ 246.938,08
A5	5) Variazioni nelle rimanenze di prodotti in corso di lavorazione, etc. (+/-)	€ 0,00	€ 0,00
A6	6) Variazione dei lavori in corso su ordinazione	€ 0,00	€ 0,00

A7	7) Incrementi di immobilizzazioni per lavori interni	€ 0,00	€ 0,00
A8	8) Altri ricavi e proventi diversi	€ 361.445,29	€ 333.303,13
	TOTALE COMPONENTI POSITIVI DELLA GESTIONE (A)	€ 12.289.774,27	€ 12.163.737,50
B	B) COMPONENTI NEGATIVI DELLA GESTIONE	€ 0,00	€ 0,00
B9	9) Acquisto di materie prime e/o beni di consumo	€ 42.856,89	€ 51.117,40
B10	10) Prestazioni di servizi	€ 5.259.442,80	€ 5.046.977,45
B11	11) Utilizzo beni di terzi	€ 43.895,75	€ 32.542,83
B12	12) Trasferimenti e contributi	€ 153.966,85	€ 159.787,91
B12A	a) Trasferimenti correnti	€ 153.966,85	€ 159.787,91
B12B	b) Contributi agli investimenti ad altre Amministrazioni pubb.	€ 0,00	€ 0,00
B12C	c) Contributi agli investimenti ad altri soggetti	€ 0,00	€ 0,00
B13	13) Personale	€ 1.982.027,35	€ 2.248.073,34
B14	14) Ammortamenti e svalutazioni	€ 2.206.265,54	€ 1.299.170,46
B14A	a) Ammortamenti di immobilizzazioni Immateriali	€ 20.025,03	€ 19.776,89
B14B	b) Ammortamenti di immobilizzazioni materiali	€ 1.302.075,46	€ 1.279.393,57
B14C	c) Altre svalutazioni	€ 0,00	€ 0,00

	delle immobilizzazioni		
B14D	d) Svalutazione dei crediti	€ 884.165,05	€ 0,00
B15	15) Variazioni nelle rimanenze di materie prime e/o beni di consumo (+/-)	€ 0,00	€ 0,00
B16	16) Accantonamenti per rischi	€ 0,00	€ 0,00
B17	17) Altri accantonamenti	€ 844.822,32	€ 292.324,51
B18	18) Oneri diversi di gestione	€ 217.338,47	€ 254.661,87
	TOTALE COMPONENTI NEGATIVI DELLA GESTIONE (B)	€ 10.750.615,97	€ 9.384.655,77
	DIFFERENZA FRA COMP. POSITIVI E NEGATIVI DELLA GESTIONE (A-B)	€ 1.539.158,30	€ 2.779.081,73
C	C) PROVENTI ED ONERI FINANZIARI	€ 0,00	€ 0,00
	Proventi finanziari	€ 0,00	€ 0,00
C19	19) Proventi da partecipazioni	€ 0,00	€ 0,00
C19A	a) da società controllate	€ 0,00	€ 0,00
C19B	b) da società partecipate	€ 0,00	€ 0,00
C19C	c) da altri soggetti	€ 0,00	€ 0,00
C20	20) Altri proventi finanziari	€ 6.518,63	€ 0,00
	Totale proventi finanziari	€ 6.518,63	€ 0,00
	Oneri finanziari	€ 0,00	€ 0,00
C21	21) Interessi ed altri	€ 85.959,06	€ 103.521,20

	oneri finanziari		
C21A	a) Interessi passivi	€ 85.959,06	€ 103.521,20
C21B	b) Altri oneri finanziari	€ 0,00	€ 0,00
	Totale oneri finanziari	€ 85.959,06	€ 103.521,20
	TOTALE PROVENTI ED ONERI FINANZIARI (C)	-€ 79.440,43	-€ 103.521,20
D	D) RETTIFICHE DI VALORE ATTIVITA' FINANZIARIE	€ 0,00	€ 0,00
D22	22) Rivalutazioni	€ 0,00	€ 0,00
D23	23) Svalutazioni	€ 0,00	€ 0,00
	TOTALE RETTIFICHE (D)	€ 0,00	€ 0,00
E	E) PROVENTI ED ONERI STRAORDINARI	€ 0,00	€ 0,00
E24	24) Proventi straordinari	€ 1.050.027,13	€ 3.604.931,91
E24A	a) Proventi da permessi di costruire	€ 223.156,91	€ 236.090,02
E24B	b) Proventi da trasferimenti in conto capitale	€ 0,00	€ 0,00
E24C	c) Sopravvenienze attive e insussistenze del passivo	€ 826.870,22	€ 3.368.841,89
E24D	d) Plusvalenze patrimoniali	€ 0,00	€ 0,00
E24E	e) Altri proventi straordinari	€ 0,00	€ 0,00
	Totale proventi straordinari	€ 1.050.027,13	€ 3.604.931,91
E25	25) Oneri straordinari	€ 1.937.285,14	€ 3.557.191,60

E25A	a) Trasferimenti in conto capitale	€ 0,00	€ 0,00
E25B	b) Sopravvenienze passive e insussistenze dell'attivo	€ 1.937.285,14	€ 3.542.191,60
E25C	c) Minusvalenze patrimoniali	€ 0,00	€ 0,00
E25D	d) Altri oneri straordinari	€ 0,00	€ 15.000,00
	Totale oneri straordinari	€ 1.937.285,14	€ 3.557.191,60
	TOTALE PROVENTI ED ONERI STRAORDINARI (E)	-€ 887.258,01	€ 47.740,31
	RISULTATO PRIMA DELLE IMPOSTE (A-B+C+D+E)	€ 572.459,86	€ 2.723.300,84
E26	26) Imposte (*)	€ 136.245,43	€ 154.444,55
E27	27) RISULTATO DELL'ESERCIZIO	€ 436.214,43	€ 2.568.856,29

## Stato patrimoniale attivo

Sigla	Voce di Stampa	2025	2024
A	A) CREDITI vs.LO STATO ED ALTRE AMMINISTRAZIONI PUBBLICHE PER LA PARTECIPAZIONE AL FONDO DI DOTAZIONE	€ 0,00	€ 0,00
	TOTALE CREDITI vs PARTECIPANTI (A)	€ 0,00	€ 0,00
B	B) IMMOBILIZZAZIONI	€ 0,00	€ 0,00
BI	I) Immobilizzazioni immateriali	€ 0,00	€ 0,00
BI1	1) Costi di impianto e di ampliamento	€ 0,00	€ 0,00
BI2	2) Costi di ricerca sviluppo e pubblicità	€ 0,00	€ 0,00
BI3	3) Diritti di brevetto ed utilizzazione opere dell'ingegno	€ 0,00	€ 0,00
BI4	4) Concessioni, licenze, marchi e diritti simile	€ 0,00	€ 0,00
BI5	5) Avviamento	€ 0,00	€ 0,00
BI6	6) Immobilizzazioni in corso ed acconti	€ 0,00	€ 0,00
BI9	9) Altre	€ 35.803,05	€ 46.422,69
	Totale immobilizzazioni immateriali	€ 35.803,05	€ 46.422,69
BII	II) Immobilizzazioni materiali	€ 0,00	€ 0,00
BII1	1) Beni demaniali	€ 9.338.647,54	€ 9.180.775,76

BII11.1	1.1) Terreni	€ 0,00	€ 0,00
BII11.2	1.2) Fabbricati	€ 1.294.177,10	€ 1.296.095,25
BII11.3	1.3) Infrastrutture	€ 4.207.850,15	€ 4.038.674,21
BII11.9	1.9) Altri beni demaniali	€ 3.836.620,29	€ 3.846.006,30
BIII2	III 2) Altre immobilizzazioni materiali	€ 43.498.074,95	€ 44.415.248,00
BIII22.1	2.1) Terreni	€ 221.654,66	€ 175.032,97
BIII22.1A	a) di cui in leasing finanziario	€ 0,00	€ 0,00
BIII22.2	2.2) Fabbricati	€ 42.980.265,85	€ 43.956.808,69
BIII22.2A	a) di cui in leasing finanziario	€ 0,00	€ 0,00
BIII22.3	2.3) Impianti e macchinari	€ 169.591,81	€ 135.777,08
BIII22.3A	a) di cui in leasing finanziario	€ 0,00	€ 0,00
BIII22.4	2.4) Attrezzature industriali e commerciali	€ 24.909,58	€ 34.537,48
BIII22.5	2.5) Mezzi di trasporto	€ 0,00	€ 0,00
BIII22.6	2.6) Macchine per ufficio e hardware	€ 12.892,37	€ 9.016,45
BIII22.7	2.7) Mobili e arredi	€ 87.442,13	€ 101.562,23
BIII22.8	2.8) Infrastrutture	€ 0,00	€ 0,00
BIII22.99	2.99) Altri beni materiali	€ 1.318,55	€ 2.513,10
BIII3	3) Immobilizzazioni in corso ed acconti	€ 1.374.336,67	€ 1.266.690,43
	Totale immobilizzazioni materiali	€ 54.211.059,16	€ 54.862.714,19
BIV	IV) Immobilizzazioni Finanziarie	€ 0,00	€ 0,00

BIV1	1) Partecipazioni in	€ 100.978,42	€ 100.978,42
BIV1A	a) imprese controllate	€ 0,00	€ 0,00
BIV1B	b) imprese partecipate	€ 0,00	€ 0,00
BIV1C	c) altri soggetti	€ 100.978,42	€ 100.978,42
BIV2	2) Crediti verso	€ 6.996.271,52	€ 5.212.595,02
BIV2A	a) altre amministrazioni pubbliche	€ 0,00	€ 0,00
BIV2B	b) imprese controllate	€ 0,00	€ 0,00
BIV2C	c) imprese partecipate	€ 0,00	€ 0,00
BIV2D	d) altri soggetti	€ 6.996.271,52	€ 5.212.595,02
BIV3	3) Altri titoli	€ 0,00	€ 0,00
	Totale immobilizzazioni finanziarie	€ 7.097.249,94	€ 5.313.573,44
	<b>TOTALE IMMOBILIZZAZIONI (B)</b>	<b>€ 61.344.112,15</b>	<b>€ 60.222.710,32</b>
C	C) ATTIVO CIRCOLANTE	€ 0,00	€ 0,00
CI	I) Rimanenze	€ 0,00	€ 0,00
	Totale rimanenze	€ 0,00	€ 0,00
CII	II) Crediti	€ 0,00	€ 0,00
CII1	1) Crediti di natura tributaria	€ 882.798,22	€ 1.754.287,94
CII1A	a) Crediti da tributi destinati al finanziamento della sanità	€ 0,00	€ 0,00
CII1B	b) Altri crediti da tributi	€ 882.798,22	€ 1.754.287,94
CII1C	c) Crediti da Fondi perequativi	€ 0,00	€ 0,00

CII2	2) Crediti per trasferimenti e contributi	€ 1.183.415,01	€ 1.868.420,71
CII2A	a) verso amministrazioni pubbliche	€ 1.167.064,59	€ 1.851.521,78
CII2B	b) imprese controllate	€ 0,00	€ 0,00
CII2C	c) imprese partecipate	€ 0,00	€ 0,00
CII2D	d) verso altri soggetti	€ 16.350,42	€ 16.898,93
CII3	3) Verso clienti ed utenti	€ 287.537,77	€ 320.989,42
CII4	4) Altri Crediti	€ 51.298,65	€ 17.077,77
CII4A	a) verso l'erario	€ 0,00	€ 0,00
CII4B	b) per attività svolta per c/terzi	€ 14.569,76	€ 9.474,18
CII4C	c) altri	€ 36.728,89	€ 7.603,59
	Totale crediti	€ 2.405.049,65	€ 3.960.775,84
CIII	III) Attività finanziarie che non costituiscono immobilizzi	€ 0,00	€ 0,00
CIII1	1) Partecipazioni	€ 0,00	€ 0,00
CIII2	2) Altri titoli	€ 0,00	€ 0,00
	Totale attività finanziarie che non costituiscono immobilizzi	€ 0,00	€ 0,00
CIV	IV) Disponibilità liquide	€ 0,00	€ 0,00
CIV1	1) Conto di tesoreria	€ 10.963.229,97	€ 8.761.978,52
CIV1A	a) Istituto tesoriere	€ 10.963.229,97	€ 8.761.978,52
CIV1B	b) presso Banca d'Italia	€ 0,00	€ 0,00
CIV2	2) Altri depositi	€ 0,00	€ 0,00

	bancari e postali		
CIV3	3) Denaro e valori in cassa	€ 0,00	€ 0,00
CIV4	4) Altri conti presso la tesoreria statale intetati all'ente	€ 0,00	€ 0,00
	Totale disponibilità liquide	€ 10.963.229,97	€ 8.761.978,52
	TOTALE ATTIVO CIRCOLANTE (C)	€ 13.368.279,62	€ 12.722.754,36
D	D) RATEI E RISCONTI	€ 0,00	€ 0,00
D1	1) Ratei attivi	€ 0,00	€ 0,00
D2	2) Risconti attivi	€ 0,00	€ 0,00
	TOTALE RATEI E RISCONTI (D)	€ 0,00	€ 0,00
	TOTALE DELL'ATTIVO (A+B+C+D)	€ 74.712.391,77	€ 72.945.464,68

## Stato patrimoniale passivo

Sigla	Voce di Stampa	2025	2024
A	A) PATRIMONIO NETTO	€ 0,00	€ 0,00
AI	I) Fondo di dotazione	€ 36.652.378,95	€ 36.652.378,95
AII	II) Riserve	€ 13.507.288,55	€ 13.004.416,77
AII B	b) da capitale	€ 2.047.757,51	€ 2.047.757,51
AII C	c) da permessi di costruire	€ 2.120.883,50	€ 1.775.883,50
AII D	d) riserve indisponibili per beni demaniali e patrimoniali indisponibili e per i beni culturali	€ 9.338.647,54	€ 9.180.775,76
AII E	e) altre riserve indisponibili	€ 0,00	€ 0,00
AII F	f) altre riserve disponibili	€ 0,00	€ 0,00
AIII	III) Risultato economico dell'esercizio	€ 436.214,43	€ 2.568.856,29
AIV	IV) Risultati economici di esercizi precedenti	€ 2.193.147,74	-€ 375.708,55
AV	V) Riserve negative per beni indisponibili	-€ 3.003.535,94	-€ 2.845.664,16
	TOTALE PATRIMONIO NETTO (A)	€ 49.785.493,73	€ 49.004.279,30
B	B) FONDI PER RISCHI ED ONERI	€ 0,00	€ 0,00
B1	1) Per trattamento di quiescenza	€ 0,00	€ 0,00
B2	2) Per imposte	€ 0,00	€ 0,00

B3	3) Altri	€ 9.678.340,51	€ 7.049.841,69
	TOTALE FONDI RISCHI ED ONERI (B)	€ 9.678.340,51	€ 7.049.841,69
C	C) TRATTAMENTO DI FINE RAPPORTO	€ 0,00	€ 0,00
	TOTALE T.F.R. (C)	€ 0,00	€ 0,00
D	D) DEBITI	€ 0,00	€ 0,00
D1	1) Debiti da finanziamento	€ 4.940.722,61	€ 5.592.779,37
D1A	a) prestiti obbligazionari	€ 0,00	€ 0,00
D1B	b) v/ altre amministrazioni pubbliche	€ 3.940.409,76	€ 4.170.069,45
D1C	c) verso banche e tesoriere	€ 0,00	€ 0,00
D1D	d) verso altri finanziatori	€ 1.000.312,85	€ 1.422.709,92
D2	2) Debiti verso fornitori	€ 2.168.476,12	€ 2.118.012,65
D3	3) Acconti	€ 0,00	€ 0,00
D4	4) Debiti per trasferimenti e contributi	€ 1.061.112,54	€ 1.374.420,43
D4A	a) enti finanziati dal servizio sanitario nazionale	€ 0,00	€ 0,00
D4B	b) altre amministrazioni pubbliche	€ 933.607,81	€ 1.158.158,45
D4C	c) imprese controllate	€ 0,00	€ 0,00
D4D	d) imprese partecipate	€ 0,00	€ 0,00
D4E	e) altri soggetti	€ 127.504,73	€ 216.261,98
D5	5) Altri debiti	€ 969.831,65	€ 1.084.264,40

D5A	a) tributari	€ 17.960,96	€ 63.236,07
D5B	b) verso istituti di previdenza e sicurezza sociale	€ 41.410,52	€ 36.352,08
D5C	c) per attività svolta per c/terzi	€ 207.926,04	€ 167.803,20
D5D	d) altri	€ 702.534,13	€ 816.873,05
	TOTALE DEBITI (D)	€ 9.140.142,92	€ 10.169.476,85
E	E) RATEI E RISCONTI	€ 0,00	€ 0,00
EI	I) Ratei passivi	€ 40.780,71	€ 249.056,24
EII	II) Risconti passivi	€ 6.067.633,90	€ 6.472.810,60
EII1	1) Contributi agli investimenti	€ 6.067.633,90	€ 6.472.810,60
EII1A	a) da altre amministrazioni pubbliche	€ 6.067.633,90	€ 6.472.810,60
EII1B	b) da altri soggetti	€ 0,00	€ 0,00
EII2	2) Concessioni pluriennali	€ 0,00	€ 0,00
EII3	3) Altri risconti passivi	€ 0,00	€ 0,00
	TOTALE RATEI E RISCONTI (E)	€ 6.108.414,61	€ 6.721.866,84
	TOTALE DEL PASSIVO (A+B+C+D+E)	€ 74.712.391,77	€ 72.945.464,68
O	CONTI D'ORDINE	€ 0,00	€ 0,00
O1	1) Impegni su esercizi futuri	€ 123.945,68	€ 109.789,47
O5	2) Beni di terzi in uso	€ 0,00	€ 0,00
O6	3) Beni dati in uso a terzi	€ 0,00	€ 0,00
O7	4) Garanzie prestate a amministrazioni pubbliche	€ 0,00	€ 0,00

O8	5) Garanzie prestate a imprese controllate	€ 0,00	€ 0,00
O9	6) Garanzie prestate a imprese partecipate	€ 0,00	€ 0,00
O10	7) Garanzie prestate a altre imprese	€ 0,00	€ 0,00
	TOTALE CONTI D'ORDINE	€ 123.945,68	€ 109.789,47



# Conclusione

Tenuto conto di tutto quanto esposto, rilevato e proposto si attesta la corrispondenza del Rendiconto alle Risultanze della Gestione e si esprime parere favorevole per l'approvazione del Rendiconto dell'Esercizio Finanziario 2025 .

## ELENCO DEGLI ENTI PARTECIPATI E SITI INTERNET

- **Acoset S.p.A. (quota di partecipazione 2%):** <https://www.acoset.com/bilancio-n.html>;
- **Assemblea Territoriale Idrica Catania (quota di partecipazione 0,91%):** <https://www.aticatania.it/trasparenza/default.aspx?section=44&title=Bilanci>;
- **Consorzio d'Ambito Territoriale Ottimale Catania Acque in liquidazione (quota di partecipazione 2,59%):** <https://www.atoacquecatania.it/amministrazione-trasparente/bilanci>;
- **Simeto Ambiente S.p.A. (2,75):** <http://www.simetoambiente.it/bilancio2014.asp>;
- **Servizi Idrici Etnei S.p.A. (quota di partecipazione 0,28%):** <http://www.siespa.net/societa-trasparente?t=bilanci>;
- **S.R.R. Catania Area Metropolitana (quota di partecipazione 1,23%):** <https://www.srrcataniametropolitana.it/amministrazione-trasparente/#bilanci>.

**Piano degli indicatori di bilancio**  
**Indicatori sintetici**  
**Rendiconto esercizio 2025**

TIPOLOGIA INDICATORE	DEFINIZIONE	VALORE INDICATORE 2025 (percentuale)
<b>1 Rigidità strutturale di bilancio</b>		
1.1 Incidenza spese rigide (ripiano disavanzo, personale e debito) su entrate correnti	[ripiano disavanzo a carico dell'esercizio + Impegni (Macroaggregati 1.1 "Redditi di lavoro dipendente" + pdc 1.02.01.01.000 "IRAP" – FPV entrata concernente il Macroaggregato 1.1 + FPV personale in uscita 1.1 + 1.7 "Interessi passivi" + Titolo 4 Rimborso prestiti)] / (Accertamenti primi tre titoli Entrate e trasferimenti in conto capitale per ripiano disavanzi pregressi)	25,308
<b>2 Entrate correnti</b>		
2.1 Incidenza degli accertamenti di parte corrente sulle previsioni iniziali di parte corrente	Totale accertamenti primi tre titoli di entrata / Stanziamenti iniziali di competenza dei primi tre titoli delle Entrate	106,527
2.2 Incidenza degli accertamenti di parte corrente sulle previsioni definitive di parte corrente	Totale accertamenti primi tre titoli di entrata / Stanziamenti definitivi di competenza dei primi tre titoli delle Entrate	102,000
2.3 Incidenza degli accertamenti delle entrate proprie sulle previsioni iniziali di parte corrente	Totale accertamenti (pdc E.1.01.00.00.000 "Tributi" – "Compartecipazioni di tributi" E.1.01.04.00.000 + E.3.00.00.00.000 "Entrate extratributarie") / Stanziamenti iniziali di competenza dei primi tre titoli delle Entrate	82,079
2.4 Incidenza degli accertamenti delle entrate proprie sulle previsioni definitive di parte corrente	Totale accertamenti (pdc E.1.01.00.00.000 "Tributi" – "Compartecipazioni di tributi" E.1.01.04.00.000 + E.3.00.00.00.000 "Entrate extratributarie") / Stanziamenti definitivi di competenza dei primi tre titoli delle Entrate	78,591
2.5 Incidenza degli incassi correnti sulle previsioni iniziali di parte corrente	Totale incassi c/competenza e c/residui dei primi tre titoli di entrata / Stanziamenti iniziali di cassa dei primi tre titoli delle Entrate	81,071
2.6 Incidenza degli incassi correnti sulle previsioni definitive di parte corrente	Totale incassi c/competenza e c/residui primi tre titoli di entrata / Stanziamenti definitivi di cassa dei primi tre titoli delle Entrate	88,799
2.7 Incidenza degli incassi delle entrate proprie sulle previsioni iniziali di parte corrente	Totale incassi c/competenza e c/residui (pdc E.1.01.00.00.000 "Tributi" – "Compartecipazioni di tributi" E.1.01.04.00.000 + E.3.00.00.00.000 "Entrate extratributarie") / Stanziamenti iniziali di cassa dei primi tre titoli delle Entrate	57,467
2.8 Incidenza degli incassi delle entrate proprie sulle previsioni definitive di parte corrente	Totale incassi c/competenza e c/residui (pdc E.1.01.00.00.000 "Tributi" – "Compartecipazioni di tributi" E.1.01.04.00.000 + E.3.00.00.00.000 "Entrate extratributarie") / Stanziamenti definitivi di cassa dei primi tre titoli delle Entrate	62,946
<b>3 Anticipazioni dell'Istituto tesoriere</b>		
3.1 Utilizzo medio Anticipazioni di tesoreria	Sommatoria degli utilizzi giornalieri delle anticipazioni nell'esercizio / (365 x max previsto dalla norma)	0,000
3.2 Anticipazioni chiuse solo contabilmente	Anticipazione di tesoreria all'inizio dell'esercizio successivo / max previsto dalla norma	0,000
<b>4 Spese di personale</b>		
4.1 Incidenza della spesa di personale sulla spesa corrente	Impegni (Macroaggregato 1.1 "Redditi di lavoro dipendente" + pdc 1.02.01.01.000 "IRAP" + FPV personale in uscita 1.1 – FPV personale in entrata concernente il Macroaggregato 1.1) / Impegni (Spesa corrente – FCDE corrente + FPV concernente il Macroaggregato 1.1 – FPV di entrata concernente il Macroaggregato 1.1)	33,831
4.2 Incidenza del salario accessorio ed incentivante rispetto al totale della spesa di personale <i>Indica il peso delle componenti afferenti la contrattazione decentrata dell'ente rispetto al totale dei redditi da lavoro</i>	Impegni (pdc 1.01.01.004 + 1.01.01.008 "indennità e altri compensi al personale a tempo indeterminato e determinato" + pdc 1.01.01.003 + 1.01.01.007 "straordinario al personale a tempo indeterminato e determinato" + FPV in uscita concernente il Macroaggregato 1.1 – FPV di entrata concernente il Macroaggregato 1.1) / Impegni (Macroaggregato 1.1 "Redditi di lavoro dipendente" + pdc U.1.02.01.01.000 "IRAP" + FPV in uscita concernente il Macroaggregato 1.1 – FPV in entrata concernente il Macroaggregato 1.1)	11,348

**Piano degli indicatori di bilancio**  
**Indicatori sintetici**  
**Rendiconto esercizio 2025**

TIPOLOGIA INDICATORE	DEFINIZIONE	VALORE INDICATORE 2025 (percentuale)
4.3 Incidenza spesa personale flessibile rispetto al totale della spesa di personale <i>Indica come gli enti soddisfano le proprie esigenze di risorse umane, mixando le varie alternative contrattuali più rigide (personale dipendente) o meno rigide (forme di lavoro flessibile)</i>	Impegni (pdc U.1.03.02.010.000 "Consulenze" + pdc U.1.03.02.12.000 "lavoro flessibile/LSU/Lavoro interinale" + pdc U.1.03.02.11.000 "Prestazioni professionali e specialistiche") / Impegni (Macroaggregato 1.1 "Redditi di lavoro dipendente" + pdc U.1.02.01.01.000 "IRAP" + FPV in uscita concernente il Macroaggregato 1.1 – FPV in entrata concernente il Macroaggregato 1.1)	1,252
4.4 Spesa di personale procapite (Indicatore di equilibrio dimensionale in valore assoluto)	Impegni (Macroaggregato 1.1 "Redditi di lavoro dipendente" + pdc 1.02.01.01.000 "IRAP" + FPV personale in uscita 1.1 – FPV personale in entrata concernente il Macroaggregato 1.1) / popolazione residente al 1° gennaio (al 1° gennaio dell'esercizio di riferimento o, se non disponibile, al 1° gennaio dell'ultimo anno disponibile)	0,000
<b>5 Esternalizzazione dei servizi</b>		
5.1 Indicatore di esternalizzazione dei servizi	Impegni (pdc U.1.03.02.15.000 "Contratti di servizio pubblico" + pdc U.1.04.03.01.000 "Trasferimenti correnti a imprese controllate" + pdc U.1.04.03.02.000 "Trasferimenti correnti a altre imprese partecipate") / totale spese impegnate al Titolo I	35,205
<b>6 Interessi passivi</b>		
6.1 Incidenza degli interessi passivi sulle entrate correnti	Impegni Macroaggregato 1.7 "Interessi passivi" / Accertamenti primi tre titoli delle Entrate ("Entrate correnti")	0,741
6.2 Incidenza degli interessi passivi sulle anticipazioni sul totale della spesa per interessi passivi	Impegni voce del pdc U.1.07.06.04.000 "Interessi passivi su anticipazioni di tesoreria" / Impegni Macroaggregato 1.7 "Interessi passivi"	0,000
6.3 Incidenza interessi di mora sul totale della spesa per interessi passivi	Impegni voce del pdc U.1.07.06.02.000 "Interessi di mora" / Impegni Macroaggregato 1.7 "Interessi passivi"	0,000
<b>7 Investimenti</b>		
7.1 Incidenza investimenti sul totale della spesa corrente e in conto capitale	Impegni (Macroaggregato 2.2 "Investimenti fissi lordi e acquisto di terreni" + Macroaggregato 2.3 "Contributi agli investimenti") / totale Impegni Tit. I + II	7,417
7.2 Investimenti diretti procapite (in valore assoluto)	Impegni per Macroaggregato 2.2 "Investimenti fissi lordi e acquisto di terreni" / popolazione residente al 1° gennaio (al 1° gennaio dell'esercizio di riferimento o, se non disponibile, al 1° gennaio dell'ultimo anno disponibile)	0,000
7.3 Contributi agli investimenti procapite (in valore assoluto)	Impegni per Macroaggregato 2.3 "Contributi agli investimenti" / popolazione residente (al 1° gennaio dell'esercizio di riferimento o, se non disponibile, al 1° gennaio dell'ultimo anno disponibile)	0,000
7.4 Investimenti complessivi procapite (in valore assoluto)	Impegni per Macroaggregati 2.2 "Investimenti fissi lordi e acquisto di terreni" e 2.3 "Contributi agli investimenti" / popolazione residente (al 1° gennaio dell'esercizio di riferimento o, se non disponibile, al 1° gennaio dell'ultimo anno disponibile)	0,000
7.5 Quota investimenti complessivi finanziati dal risparmio corrente	Margine corrente di competenza / [Impegni + relativi FPV (Macroaggregato 2.2 "Investimenti fissi lordi e acquisto di terreni" + Macroaggregato 2.3 "Contributi agli investimenti")](9)	510,809
7.6 Quota investimenti complessivi finanziati dal saldo positivo delle partite finanziarie	Saldo positivo delle partite finanziarie / [Impegni + relativi FPV (Macroaggregato 2.2 "Investimenti fissi lordi e acquisto di terreni" + Macroaggregato 2.3 "Contributi agli investimenti")](9)	0,000

**Piano degli indicatori di bilancio**  
**Indicatori sintetici**  
**Rendiconto esercizio 2025**

TIPOLOGIA INDICATORE	DEFINIZIONE	VALORE INDICATORE 2025 (percentuale)
7.7 Quota investimenti complessivi finanziati da debito	Accertamenti (Titolo 6 "Accensione prestiti" - Categoria 6.02.02 "Anticipazioni" - Categoria 6.03.03 "Accensione prestiti a seguito di escussione di garanzie" - Accensioni di prestiti da rinegoziazioni) / [Impegni + relativi FPV (Macroaggregato 2.2 "Investimenti fissi lordi e acquisto di terreni" + Macroaggregato 2.3 "Contributi agli investimenti")] (9)	0,000
<b>8 Analisi dei residui</b>		
8.1 Incidenza nuovi residui passivi di parte corrente su stock residui passivi correnti	Totale residui passivi titolo 1 di competenza dell'esercizio / Totale residui passivi titolo 1 al 31 dicembre	46,876
8.2 Incidenza nuovi residui passivi in c/capitale su stock residui passivi in conto capitale al 31 dicembre	Totale residui passivi titolo 2 di competenza dell'esercizio/ Totale residui titolo 2 al 31 dicembre	70,066
8.3 Incidenza nuovi residui passivi per incremento attività finanziarie su stock residui passivi per incremento attività finanziarie al 31 dicembre	Totale residui passivi titolo 3 di competenza dell'esercizio / Totale residui passivi titolo 3 al 31 dicembre	0,000
8.4 Incidenza nuovi residui attivi di parte corrente su stock residui attivi di parte corrente	Totale residui attivi titoli 1,2,3 di competenza dell'esercizio / Totale residui attivi titolo 1, 2, 3 al 31 dicembre	30,388
8.5 Incidenza nuovi residui attivi in c/capitale su stock residui attivi in c/capitale	Totale residui attivi titolo 4 di competenza dell'esercizio / Totale residui attivi titolo 4 al 31 dicembre	4,844
8.6 Incidenza nuovi residui attivi per riduzione di attività finanziarie su stock residui attivi per riduzione di attività finanziarie	Totale residui attivi titolo 5 di competenza dell'esercizio / Totale residui attivi titolo 5 al 31 dicembre	0,000
<b>9 Smaltimento debiti non finanziari</b>		
9.1 Smaltimento debiti commerciali nati nell'esercizio	Pagamenti di competenza (Macroaggregati 1.3 "Acquisto di beni e servizi" + 2.2 "Investimenti fissi lordi e acquisto di terreni") / Impegni di competenza (Macroaggregati 1.3 "Acquisto di beni e servizi" + 2.2 "Investimenti fissi lordi e acquisto di terreni")	72,659
9.2 Smaltimento debiti commerciali nati negli esercizi precedenti	Pagamenti c/residui (Macroaggregati 1.3 "Acquisto di beni e servizi" + 2.2 "Investimenti fissi lordi e acquisto di terreni") / stock residui al 1° gennaio (Macroaggregati 1.3 "Acquisto di beni e servizi" + 2.2 "Investimenti fissi lordi e acquisto di terreni")	52,806

**Piano degli indicatori di bilancio**  
**Indicatori sintetici**  
**Rendiconto esercizio 2025**

TIPOLOGIA INDICATORE	DEFINIZIONE	VALORE INDICATORE 2025 (percentuale)
9.3 Smaltimento debiti verso altre amministrazioni pubbliche nati nell'esercizio	Pagamenti di competenza [Trasferimenti correnti a Amministrazioni Pubbliche (U.1.04.01.00.000) + Trasferimenti di tributi (U.1.05.00.00.000) + Fondi perequativi (U.1.06.00.00.000) + Contributi agli investimenti a Amministrazioni pubbliche (U.2.03.01.00.000) + Altri trasferimenti in conto capitale (U.2.04.01.00.000 + U.2.04.11.00.000 + U.2.04.16.00.000 + U.2.04.21.00.000)] / Impegni di competenza [Trasferimenti correnti a Amministrazioni Pubbliche (U.1.04.01.00.000) + Trasferimenti di tributi (U.1.05.00.00.000) + Fondi perequativi (U.1.06.00.00.000) + Contributi agli investimenti a Amministrazioni pubbliche (U.2.03.01.00.000) + Altri trasferimenti in conto capitale (U.2.04.01.00.000 + U.2.04.11.00.000 + U.2.04.16.00.000 + U.2.04.21.00.000)]	100,000
9.4 Smaltimento debiti verso altre amministrazioni pubbliche nati negli esercizi precedenti	Pagamenti in c/residui [Trasferimenti correnti a Amministrazioni Pubbliche (U.1.04.01.00.000) + Trasferimenti di tributi (U.1.05.00.00.000) + Fondi perequativi (U.1.06.00.00.000) + Contributi agli investimenti a Amministrazioni pubbliche (U.2.03.01.00.000) + Altri trasferimenti in conto capitale (U.2.04.01.00.000 + U.2.04.11.00.000 + U.2.04.16.00.000 + U.2.04.21.00.000)] / stock residui al 1° gennaio [Trasferimenti correnti a Amministrazioni Pubbliche (U.1.04.01.00.000) + Trasferimenti di tributi (U.1.05.00.00.000) + Fondi perequativi (U.1.06.00.00.000) + Contributi agli investimenti a Amministrazioni pubbliche (U.2.03.01.00.000) + Altri trasferimenti in conto capitale (U.2.04.01.00.000 + U.2.04.11.00.000 + U.2.04.16.00.000 + U.2.04.21.00.000)]	0,000
9.5 Indicatore annuale di tempestività dei pagamenti (di cui al Comma 1, dell'articolo 9, DPCM del 22 settembre 2014)	Giorni effettivi intercorrenti tra la data di scadenza della fattura o richiesta equivalente di pagamento e la data di pagamento ai fornitori moltiplicata per l'importo dovuto, rapportata alla somma degli importi pagati nel periodo di riferimento	-10,480
<b>10 Debiti finanziari</b>		
10.1 Incidenza estinzioni anticipate debiti finanziari	Impegni per estinzioni anticipate / Debito da finanziamento al 31 dicembre anno precedente (2)	0,000
10.2 Incidenza estinzioni ordinarie debiti finanziari	(Totale impegni Titolo 4 della spesa – Impegni estinzioni anticipate) / Debito da finanziamento al 31/12 anno precedente (2)	8,615
10.3 Sostenibilità debiti finanziari	[Impegni (Totale 1.7 "Interessi passivi" – "Interessi di mora" (U.1.07.06.02.000) – "Interessi per anticipazioni prestiti" (U.1.07.06.04.000) + Titolo 4 della spesa – estinzioni anticipate) – (Accertamenti Entrate categoria E.4.02.06.00.000 "Contributi agli investimenti direttamente destinati al rimborso di prestiti da amministrazioni pubbliche") + Trasferimenti in conto capitale per assunzione di debiti dell'amministrazione da parte di amministrazioni pubbliche (E.4.03.01.00.000) + Trasferimenti in conto capitale da parte di amministrazioni pubbliche per cancellazione di debiti dell'amministrazione (E.4.03.04.00.000)] / Accertamenti titoli 1, 2 e 3	4,891

**Piano degli indicatori di bilancio**  
**Indicatori sintetici**  
**Rendiconto esercizio 2025**

TIPOLOGIA INDICATORE	DEFINIZIONE	VALORE INDICATORE 2025 (percentuale)
10.4	Indebitamento procapite (in valore assoluto) Debito di finanziamento al 31/12 (2) / popolazione residente (al 1° gennaio dell'esercizio di riferimento o, se non disponibile, al 1° gennaio dell'ultimo anno disponibile)	0,000
<b>11 Composizione dell'avanzo di amministrazione (4)</b>		
11.1	Incidenza quota libera di parte corrente nell'avanzo	3,948
11.2	Incidenza quota libera in c/capitale nell'avanzo	4,175
11.3	Incidenza quota accantonata nell'avanzo	84,558
11.4	Incidenza quota vincolata nell'avanzo	7,318
<b>12 Disavanzo di amministrazione</b>		
12.1	Quota disavanzo ripianato nell'esercizio	100,000
12.2	Incremento del disavanzo rispetto all'esercizio precedente	-100,000
12.3	Sostenibilità patrimoniale del disavanzo	0,000
12.4	Sostenibilità disavanzo effettivamente a carico dell'esercizio	0,236
<b>13 Debiti fuori bilancio</b>		
13.1	Debiti riconosciuti e finanziati	0,405
13.2	Debiti in corso di riconoscimento	0,000
13.3	Debiti riconosciuti e in corso di finanziamento	0,000
<b>14 Fondo pluriennale vincolato</b>		
14.1	Utilizzo del FPV (Fondo pluriennale vincolato corrente e capitale iscritto in entrata del bilancio - Quota del fondo pluriennale vincolato corrente e capitale non utilizzata nel corso dell'esercizio e rinviata agli esercizi successivi) / Fondo pluriennale vincolato corrente e capitale iscritto in entrata nel bilancio  (Per il FPV riferirsi ai valori riportati nell'allegato del rendiconto concernente il FPV, totale delle colonne a) e c)	87,811
<b>15 Partite di giro e conto terzi</b>		
15.1	Incidenza partite di giro e conto terzi in entrata Totale accertamenti Entrate per conto terzi e partite di giro / Totale accertamenti primi tre titoli delle entrate  (a) netto dell'anticipazione sanitaria erogata dalla Tesoreria dello Stato e dei movimenti riguardanti la GSA e i conti di tesoreria sanitari e non sanitari)	11,395

**Piano degli indicatori di bilancio**  
**Indicatori sintetici**  
**Rendiconto esercizio 2025**

TIPOLOGIA INDICATORE	DEFINIZIONE	VALORE INDICATORE 2025 (percentuale)
15.2 Incidenza partite di giro e conto terzi in uscita	Totale impegni Uscite per conto terzi e partite di giro / Totale impegni del titolo I della spesa  <i>(al netto del rimborso dell'anticipazione sanitaria erogata dalla Tesoreria dello Stato e dei movimenti riguardanti la GSA e i conti di tesoreria sanitari e non sanitari)</i>	16,058

(1) Il Patrimonio Netto è pari alla Lettera A) dello stato patrimoniale passivo. Le Autonomie speciali che adottano il DLgs 118/2011 a decorrere dal 2016 elaborano l'indicatore a decorrere dal 2016.

(2) Il debito da finanziamento è pari alla Lettera D1 dello stato patrimoniale passivo. Le Autonomie speciali che adottano il DLgs 118/2011 a decorrere dal 2016 elaborano l'indicatore a decorrere dal 2017.

(3) Indicatore da rappresentare solo in caso di disavanzo di amministrazione. Il disavanzo di amministrazione è pari alla lettera E dell'allegato al rendiconto riguardante il risultato di amministrazione dell'esercizio di riferimento, al netto del disavanzo da debito autorizzato e non contratto.

(4) Da compilare solo se la voce E dell'allegato al rendiconto concernente il risultato di amministrazione è positivo o pari a 0.

(5) La quota libera di parte corrente del risultato di amministrazione è pari alla voce E riportata nell'allegato a) al rendiconto. Il risultato di amministrazione è pari alla lettera A del predetto allegato a).

(6) La quota libera in c/capitale del risultato di amministrazione è pari alla voce D riportata nell'allegato a) al rendiconto. Il risultato di amministrazione è pari alla lettera A riportata nel predetto allegato a).

(7) La quota accantonata del risultato di amministrazione è pari alla voce B riportata nell'allegato a) al rendiconto. Il risultato di amministrazione è pari alla lettera A del predetto allegato a).

(8) La quota vincolata del risultato di amministrazione è pari alla voce C riportata nell'allegato a) al rendiconto. Il risultato di amministrazione è pari alla lettera A riportata nel predetto allegato a).

(9) Indicare al numeratore solo la quota del finanziamento destinata alla copertura di investimenti, e al denominatore escludere gli investimenti che, nell'esercizio, sono finanziati dal FPV.

**Piano degli indicatori di bilancio**  
**Indicatori analitici concernenti la composizione delle entrate e l'effettiva capacità di riscossione**  
**Rendiconto esercizio 2025**

Titolo Tipologia	Denominazione	Composizione delle entrate (valori percentuali)			Percentuale di riscossione				
		Previsioni iniziali competenza/ totale previsioni iniziali competenza	Previsioni definitive competenza/ totale previsioni definitive competenza	Accertamenti/ Totale Accertamenti	% di riscossione prevista nel bilancio di previsione iniziale: Previsioni iniziali cassa/ (previsioni iniziali competenza + residui)	% di riscossione prevista nelle previsioni definitive: Previsioni definitive cassa/ (previsioni definitive competenza + residui)	% di riscossione complessiva: (Riscossioni c/comp+ Riscossioni c/residui)/ (Accertamenti + residui definitivi iniziali)	% di riscossione dei crediti esigibili nell'esercizio: Riscossioni c/comp/ Accertamenti di competenza	% di riscossione dei crediti esigibili negli esercizi precedenti: Riscossioni c/residui/ residui definitivi iniziali
<b>TITOLO 1:</b>	<b>Entrate correnti di natura tributaria, contributiva e perequativa</b>								
10101	Tipologia 101: Imposte, tasse e proventi assimilati	8,995	9,128	55,638	48,790	54,720	43,767	73,261	7,754
10104	Tipologia 104: Compartecipazioni di tributi	0,000	0,000	0,000	0,000	0,000	0,000	0,000	0,000
10301	Tipologia 301: Fondi perequativi da Amministrazioni Centrali	1,672	1,618	8,831	100,000	100,000	100,000	100,000	0,000
10302	Tipologia 302: Fondi perequativi dalla Regione o Provincia autonoma	0,000	0,000	0,000	0,000	0,000	0,000	0,000	0,000
<b>10000</b>	<b>Totale TITOLO 1: Entrate correnti di natura tributaria, contributiva e perequativa</b>	<b>10,668</b>	<b>10,746</b>	<b>64,469</b>	<b>52,705</b>	<b>58,968</b>	<b>48,280</b>	<b>76,923</b>	<b>7,754</b>
<b>TITOLO 2:</b>	<b>Trasferimenti correnti</b>								
20101	Tipologia 101: Trasferimenti correnti da Amministrazioni pubbliche	2,369	2,532	10,321	99,205	87,160	73,315	91,927	44,113
20102	Tipologia 102: Trasferimenti correnti da Famiglie	0,000	0,000	0,003	100,000	100,127	5,528	100,000	3,119
20103	Tipologia 103: Trasferimenti correnti da Imprese	0,000	0,000	0,000	0,000	0,000	0,000	0,000	0,000
20104	Tipologia 104: Trasferimenti correnti da Istituzioni Sociali Private	0,000	0,000	0,000	0,000	0,000	0,000	0,000	0,000
20105	Tipologia 105: Trasferimenti correnti dall'Unione europea e dal Resto del Mondo	0,000	0,000	0,000	0,000	0,000	0,000	0,000	0,000
<b>20000</b>	<b>Totale TITOLO 2: Trasferimenti correnti</b>	<b>2,369</b>	<b>2,532</b>	<b>10,324</b>	<b>99,211</b>	<b>87,240</b>	<b>72,819</b>	<b>91,930</b>	<b>43,369</b>
<b>TITOLO 3:</b>	<b>Entrate extratributarie</b>								
30100	Tipologia 100: Vendita di beni e servizi e proventi derivanti dalla gestione dei beni	0,938	0,864	5,599	77,885	102,498	57,258	79,101	16,965
30200	Tipologia 200: Proventi derivanti dall'attività di controllo e repressione delle irregolarità e degli illeciti	0,469	0,456	2,315	3,453	4,138	17,104	54,568	6,543
30300	Tipologia 300: Interessi attivi	0,000	0,000	0,047	100,000	100,000	99,851	99,851	0,000
30400	Tipologia 400: Altre entrate da redditi da capitale	0,000	0,000	0,000	0,000	0,000	0,000	0,000	0,000
30500	Tipologia 500: Rimborsi e altre entrate correnti	0,161	0,156	0,708	100,000	100,812	50,766	19,711	97,711



**Piano degli indicatori di bilancio**  
**Indicatori analitici concernenti la composizione delle entrate e l'effettiva capacità di riscossione**  
**Rendiconto esercizio 2025**

Titolo Tipologia	Denominazione	Composizione delle entrate (valori percentuali)			Percentuale di riscossione				
		Previsioni iniziali competenza/ totale previsioni iniziali competenza	Previsioni definitive competenza/ totale previsioni definitive competenza	Accertamenti/ Totale Accertamenti	% di riscossione prevista nel bilancio di previsione iniziale: Previsioni iniziali cassa/ (previsioni iniziali competenza + residui)	% di riscossione prevista nelle previsioni definitive: Previsioni definitive cassa/ (previsioni definitive competenza + residui)	% di riscossione complessiva: (Riscossioni c/comp+ Riscossioni c/residui)/ (Accertamenti + residui definitivi iniziali)	% di riscossione dei crediti esigibili nell'esercizio: Riscossioni c/comp/ Accertamenti di competenza	% di riscossione dei crediti esigibili negli esercizi precedenti: Riscossioni c/residui/ residui definitivi iniziali
60000	<b>Totale TITOLO 6: Accensione prestiti</b>	0,000	0,000	0,000	0,000	0,000	0,000	0,000	0,000
<b>TITOLO 7: Anticipazioni da istituto tesoriere/cassiere</b>									
70100	Tipologia 100: Anticipazioni da istituto tesoriere/cassiere	3,554	3,438	0,000	100,000	100,000	0,000	0,000	0,000
70000	<b>Totale TITOLO 7: Anticipazioni da istituto tesoriere/cassiere</b>	3,554	3,438	0,000	100,000	100,000	0,000	0,000	0,000
<b>TITOLO 9: Entrate per conto terzi e partite di giro</b>									
90100	Tipologia 100: Entrate per partite di giro	24,166	23,377	8,988	99,991	99,957	99,211	99,328	75,267
90200	Tipologia 200: Entrate per conto terzi	2,801	2,710	0,523	100,000	116,994	41,577	79,774	9,458
90000	<b>Totale TITOLO 9: Entrate per conto terzi e partite di giro</b>	26,967	26,087	9,511	99,992	101,790	92,732	98,254	13,804
<b>TOTALE ENTRATE</b>		<b>100,000</b>	<b>100,000</b>	<b>100,000</b>	<b>88,912</b>	<b>89,278</b>	<b>53,197</b>	<b>81,093</b>	<b>14,116</b>

**Piano degli indicatori di bilancio**  
**Indicatori analitici concernenti la composizione delle spese per missioni e programmi**  
**Rendiconto esercizio 2025**

MISSIONI E PROGRAMMI			COMPOSIZIONE DELLE SPESE PER MISSIONI E PROGRAMMI (dati percentuali)						
			Previsioni iniziali		Previsioni definitive		Dati di rendiconto		
			Incidenza Missioni/Programmi: Previsioni stanziamento/ totale previsioni missioni	di cui Incidenza FPV: Previsioni stanziamento FPV/ Previsione FPV totale	Incidenza Missioni/Programmi: Previsioni stanziamento/ totale previsioni missioni	di cui Incidenza FPV: Previsioni stanziamento FPV/ Previsione FPV totale	Incidenza Missione programma: (Impegni + FPV)/(Totale impegni + Totale FPV)	di cui incidenza FPV: FPV / Totale FPV	di cui incidenza economie di spesa: Economie di competenza/ Totale Economie di competenza
Missione 01 Servizi istituzionali, generali e di gestione	01	Organi istituzionali	28,836	0,000	27,706	0,000	3,805	0,000	31,668
	02	Segreteria generale	0,826	0,000	0,963	23,052	5,843	23,052	0,154
	03	Gestione economica, finanziaria, programmazione, provveditorato	0,443	0,000	0,397	0,729	2,454	0,729	0,056
	04	Gestione delle entrate tributarie e servizi fiscali	0,425	0,000	0,625	0,000	2,249	0,000	0,356
	05	Gestione dei beni demaniali e patrimoniali	0,069	0,000	0,067	0,000	0,469	0,000	0,000
	06	Ufficio tecnico	0,391	0,000	0,430	0,758	2,737	0,758	0,048
	07	Elezioni e consultazioni popolari - Anagrafe e stato civile	0,391	0,000	0,383	0,000	2,087	0,000	0,101
	08	Statistica e sistemi informativi	0,000	0,000	0,000	0,000	0,000	0,000	0,000
	09	Assistenza tecnico-amministrativa agli enti locali	0,000	0,000	0,000	0,000	0,000	0,000	0,000
	010	Risorse umane	0,000	0,000	0,013	0,000	0,000	0,000	0,015
	011	Altri servizi generali	1,795	0,000	1,688	57,057	7,154	57,057	0,782
			<b>TOTALE Missione 01 Servizi istituzionali, generali e di gestione</b>	<b>33,176</b>	<b>0,000</b>	<b>32,272</b>	<b>81,595</b>	<b>26,798</b>	<b>81,595</b>
Missione 02 Giustizia	01	Uffici giudiziari	0,000	0,000	0,000	0,000	0,000	0,000	0,000
	02	Casa circondariale e altri servizi	0,000	0,000	0,000	0,000	0,000	0,000	0,000
			<b>TOTALE Missione 02 Giustizia</b>	<b>0,000</b>	<b>0,000</b>	<b>0,000</b>	<b>0,000</b>	<b>0,000</b>	<b>0,000</b>
	01	Polizia locale e amministrativa	0,821	0,000	0,796	0,700	5,406	0,700	0,031





**Piano degli indicatori di bilancio**  
**Indicatori analitici concernenti la composizione delle spese per missioni e programmi**  
**Rendiconto esercizio 2025**

MISSIONI E PROGRAMMI		COMPOSIZIONE DELLE SPESE PER MISSIONI E PROGRAMMI (dati percentuali)						
		Previsioni iniziali		Previsioni definitive		Dati di rendiconto		
		Incidenza Missioni/Programmi: Previsioni stanziamento/ totale previsioni missioni	di cui Incidenza FPV: Previsioni stanziamento FPV/ Previsione FPV totale	Incidenza Missioni/Programmi: Previsioni stanziamento/ totale previsioni missioni	di cui Incidenza FPV: Previsioni stanziamento FPV/ Previsione FPV totale	Incidenza Missione programma: (Impegni + FPV)/(Totale impegni + Totale FPV)	di cui incidenza FPV: FPV / Totale FPV	di cui incidenza economie di spesa: Economie di competenza/ Totale Economie di competenza
	<b>Totale Missione 09 Sviluppo sostenibile e tutela del territorio e dell'ambiente</b>	15,738	0,000	15,142	0,704	28,019	0,704	13,007
Missione 10 Trasporti e diritto alla mobilità	01	Trasporto ferroviario	0,000	0,000	0,000	0,000	0,000	0,000
	02	Trasporto pubblico locale	0,068	0,000	0,070	0,000	0,489	0,000
	03	Trasporto per vie d'acqua	0,000	0,000	0,000	0,000	0,000	0,000
	04	Altre modalità di trasporto	0,000	0,000	0,000	0,000	0,000	0,000
	05	Viabilità e infrastrutture stradali	0,573	0,000	0,892	0,000	5,091	0,000
		<b>Totale Missione 10 Trasporti e diritto alla mobilità</b>	<b>0,641</b>	<b>0,000</b>	<b>0,962</b>	<b>0,000</b>	<b>5,580</b>	<b>0,000</b>
Missione 11 Soccorso civile	01	Sistema di protezione civile	0,002	0,000	0,002	0,000	0,011	0,000
	02	Interventi a seguito di calamità naturali	0,000	0,000	0,000	0,000	0,000	0,000
		<b>Totale Missione 11 Soccorso civile</b>	<b>0,002</b>	<b>0,000</b>	<b>0,002</b>	<b>0,000</b>	<b>0,011</b>	<b>0,000</b>
	01	Interventi per l'infanzia e i minori e per asili nido	0,302	0,000	0,480	0,000	1,891	0,000
	02	Interventi per la disabilità	0,000	0,000	0,000	0,000	0,000	0,000
	03	Interventi per gli anziani	0,079	0,000	0,105	0,000	0,519	0,000
	04	Interventi per i soggetti a rischio di esclusione sociale	1,336	0,000	1,526	0,650	5,052	0,650





**Piano degli indicatori di bilancio**  
**Indicatori analitici concernenti la composizione delle spese per missioni e programmi**  
**Rendiconto esercizio 2025**

MISSIONI E PROGRAMMI		COMPOSIZIONE DELLE SPESE PER MISSIONI E PROGRAMMI (dati percentuali)						
		Previsioni iniziali		Previsioni definitive		Dati di rendiconto		
		Incidenza Missioni/Programmi: Previsioni stanziamento/ totale previsioni missioni	di cui Incidenza FPV: Previsioni stanziamento FPV/ Previsione FPV totale	Incidenza Missioni/Programmi: Previsioni stanziamento/ totale previsioni missioni	di cui Incidenza FPV: Previsioni stanziamento FPV/ Previsione FPV totale	Incidenza Missione programma: (Impegni + FPV)/(Totale impegni + Totale FPV)	di cui incidenza FPV: FPV / Totale FPV	di cui incidenza economie di spesa: Economie di competenza/ Totale Economie di competenza
Energia e diversificazione delle fonti energetiche	<b>Totale Missione 17 Energia e diversificazione delle fonti energetiche</b>	0,000	0,000	0,000	0,000	0,000	0,000	0,000
Missione 18 Relazioni con le altre autonomie territoriali e locali	01 Relazioni finanziarie con le altre autonomie territoriali	0,000	0,000	0,000	0,000	0,000	0,000	0,000
	<b>Totale Missione 18 Relazioni con le altre autonomie territoriali e locali</b>	0,000	0,000	0,000	0,000	0,000	0,000	0,000
Missione 19 Relazioni internazionali	01 Relazioni internazionali e Cooperazione allo sviluppo	0,000	0,000	0,000	0,000	0,000	0,000	0,000
	<b>Totale Missione 19 Relazioni internazionali</b>	0,000	0,000	0,000	0,000	0,000	0,000	0,000
Missione 20 Fondi e accantonamenti	01 Fondo di riserva	0,048	0,000	0,021	0,000	0,000	0,000	0,024
	02 Fondo crediti di dubbia esigibilità	1,792	0,000	1,697	0,000	0,000	0,000	1,978
	03 Altri fondi	0,329	0,000	0,338	0,000	0,000	0,000	0,394
	<b>Totale Missione 20 Fondi e accantonamenti</b>	2,169	0,000	2,056	0,000	0,000	0,000	2,397
Missione 50 Debito pubblico	01 Quota interessi ammortamento mutui e prestiti obbligazionari	0,000	0,000	0,000	0,000	0,000	0,000	0,000
	02 Quota capitale ammortamento mutui e prestiti obbligazionari	0,643	0,000	0,618	0,000	4,347	0,000	0,000
	<b>Totale Missione 50 Debito pubblico</b>	0,643	0,000	0,618	0,000	4,347	0,000	0,000

**Piano degli indicatori di bilancio**  
**Indicatori analitici concernenti la composizione delle spese per missioni e programmi**  
**Rendiconto esercizio 2025**

MISSIONI E PROGRAMMI			COMPOSIZIONE DELLE SPESE PER MISSIONI E PROGRAMMI (dati percentuali)						
			Previsioni iniziali		Previsioni definitive		Dati di rendiconto		
			Incidenza Missioni/Programmi: Previsioni stanziamento/ totale previsioni missioni	di cui Incidenza FPV: Previsioni stanziamento FPV/ Previsione FPV totale	Incidenza Missioni/Programmi: Previsioni stanziamento/ totale previsioni missioni	di cui Incidenza FPV: Previsioni stanziamento FPV/ Previsione FPV totale	Incidenza Missione programma: (Impegni + FPV)/(Totale impegni + Totale FPV)	di cui incidenza FPV: FPV / Totale FPV	di cui incidenza economie di spesa: Economie di competenza/ Totale Economie di competenza
Missione 60 Anticipazioni finanziarie	01	Restituzione anticipazioni di tesoreria	3,540	0,000	3,401	0,000	0,000	0,000	3,965
	<b>Totale Missione 60 Anticipazioni finanziarie</b>		<b>3,540</b>	<b>0,000</b>	<b>3,401</b>	<b>0,000</b>	<b>0,000</b>	<b>0,000</b>	<b>3,965</b>
Missione 99 Servizi per conto terzi	01	Servizi per conto terzi - Partite di giro	26,865	0,000	25,811	0,000	11,933	0,000	28,111
	02	Anticipazioni per il finanziamento del sistema nazionale sanitario	0,000	0,000	0,000	0,000	0,000	0,000	0,000
	<b>Totale Missione 99 Servizi per conto terzi</b>		<b>26,865</b>	<b>0,000</b>	<b>25,811</b>	<b>0,000</b>	<b>11,933</b>	<b>0,000</b>	<b>28,111</b>

**Piano degli indicatori di bilancio**  
**Indicatori concernenti la capacità di pagare spese per missioni e programmi**  
**Rendiconto esercizio 2025**

MISSIONI E PROGRAMMI			CAPACITA' DI PAGARE SPESE NEL CORSO DELL'ESERCIZIO 20.. (dati percentuali)				
			Capacità di pagamento nel bilancio di previsione iniziale: Previsioni iniziali cassa/ (residui +previsioni iniziali competenza- FPV )	Capacità di pagamento nelle previsioni definitive: Previsioni definitive cassa/ (residui +previsioni definitive competenza- FPV )	Capacità di pagamento a consuntivo: (Pagam. c/comp+ Pagam. c/residui ) (Impegni + residui definitivi iniziali)	Capacità di pagamento delle spese nell'esercizio: Pagam. c/comp/ Impegni	Capacità di pagamento delle spese esigibili negli esercizi precedenti: Pagam. c/residui / residui definitivi iniziali
Missione 01 Servizi istituzionali, generali e di gestione	01	Organi istituzionali	100,000	100,000	75,626	89,955	44,942
	02	Segreteria generale	100,000	110,223	77,424	84,722	57,297
	03	Gestione economica, finanziaria, programmazione, provveditorato	100,000	100,899	98,958	99,090	91,060
		Gestione delle entrate tributarie e servizi fiscali	100,000	100,000	91,013	90,849	92,068
	05	Gestione dei beni demaniali e patrimoniali	100,000	100,000	15,958	6,354	100,000
	06	Ufficio tecnico	100,000	100,589	78,184	71,708	90,262
	07	Elezioni e consultazioni popolari - Anagrafe e stato civile	100,000	100,000	97,115	97,085	100,000
	08	Statistica e sistemi informativi	0,000	0,000	0,000	0,000	0,000
	09	Assistenza tecnico-amministrativa agli enti locali	0,000	0,000	0,000	0,000	0,000
	010	Risorse umane	0,000	100,000	0,000	0,000	0,000
	011	Altri servizi generali	100,000	112,399	73,085	86,525	51,844
	<b>TOTALE Missione 01 Servizi istituzionali, generali e di gestione</b>			<b>100,000</b>	<b>101,066</b>	<b>79,083</b>	<b>86,046</b>
Missione 02 Giustizia	01	Uffici giudiziari	0,000	0,000	0,000	0,000	0,000
	02	Casa circondariale e altri servizi	0,000	0,000	0,000	0,000	0,000
	<b>TOTALE Missione 02 Giustizia</b>			<b>0,000</b>	<b>0,000</b>	<b>0,000</b>	<b>0,000</b>
Missione 03 Ordine pubblico e sicurezza	01	Polizia locale e amministrativa	100,000	100,401	92,247	94,282	68,928
	02	Sistema integrato di sicurezza urbana	0,000	0,000	0,000	0,000	0,000
	<b>TOTALE MISSIONE 03 Ordine pubblico e sicurezza</b>			<b>100,000</b>	<b>100,401</b>	<b>92,247</b>	<b>94,282</b>
Missione 04 Istruzione e diritto allo studio	01	Istruzione prescolastica	100,000	99,798	68,352	74,279	60,797
	02	Altri ordini di istruzione non universitaria	100,000	84,266	50,053	55,468	37,960
	03	Edilizia scolastica	0,000	0,000	0,000	0,000	0,000
	04	Istruzione universitaria	0,000	0,000	0,000	0,000	0,000
	05	Istruzione tecnica superiore	0,000	0,000	0,000	0,000	0,000
	06	Servizi ausiliari all'istruzione	100,000	97,981	87,531	87,946	84,499
	07	Diritto allo studio	100,000	100,000	7,965	4,174	24,067

**Piano degli indicatori di bilancio**  
**Indicatori concernenti la capacità di pagare spese per missioni e programmi**  
**Rendiconto esercizio 2025**

MISSIONI E PROGRAMMI		CAPACITA' DI PAGARE SPESE NEL CORSO DELL'ESERCIZIO 20.. (dati percentuali)				
		Capacità di pagamento nel bilancio di previsione iniziale: Previsioni iniziali cassa/ (residui +previsioni iniziali competenza- FPV )	Capacità di pagamento nelle previsioni definitive: Previsioni definitive cassa/ (residui +previsioni definitive competenza- FPV )	Capacità di pagamento a consuntivo: (Pagam. c/comp+ Pagam. c/residui ) (Impegni + residui definitivi iniziali)	Capacità di pagamento delle spese nell'esercizio: Pagam. c/comp/ Impegni	Capacità di pagamento delle spese esigibili negli esercizi precedenti: Pagam. c/residui / residui definitivi iniziali
	<b>TOTALE MISSIONE 04 Istruzione e diritto allo studio</b>	100,000	85,285	66,687	70,732	53,185
Missione 05 Tutela e valorizzazione dei beni e delle attività culturali	01 Valorizzazione dei beni di interesse storico	0,000	0,000	0,000	0,000	0,000
	02 Attività culturali e interventi diversi nel settore culturale	100,000	69,567	53,427	48,623	73,875
	<b>Totale Missione 05 Tutela e valorizzazione dei beni e attività culturali</b>	100,000	69,567	53,427	48,623	73,875
Missione 06 Politiche giovanili sport e tempo libero	01 Sport e tempo libero	100,000	88,918	68,334	75,074	59,098
	02 Giovani	0,000	0,000	0,000	0,000	0,000
	<b>Totale Missione 06 Politiche giovanili sport e tempo libero</b>	100,000	88,918	68,334	75,074	59,098
Missione 07 Turismo	01 Sviluppo e la valorizzazione del turismo	100,000	100,000	89,167	94,100	62,508
	<b>Totale Missione 07 Turismo</b>	100,000	100,000	89,167	94,100	62,508
Missione 08 Assetto del territorio ed edilizia abitativa	01 Urbanistica e assetto del territorio	100,000	100,000	2,675	0,000	2,675
	02 Edilizia residenziale pubblica e locale e piani di edilizia economico-popolare	100,000	100,000	0,000	0,000	0,000
	<b>Totale Missione 08 Assetto del territorio ed edilizia abitativa</b>	100,000	100,000	2,675	0,000	2,675
Missione 09 Sviluppo sostenibile e tutela del territorio e dell'ambiente	01 Difesa del suolo	100,000	100,000	59,412	90,101	38,868
	02 Tutela, valorizzazione e recupero ambientale	100,000	99,667	68,472	64,653	78,328
	03 Rifiuti	100,000	93,308	53,029	74,207	20,005
	04 Servizio idrico integrato	100,000	100,000	0,970	28,277	0,000
	05 Aree protette, parchi naturali, protezione naturalistica e forestazione	0,000	0,000	0,000	0,000	0,000
	06 Tutela e valorizzazione delle risorse idriche	0,000	0,000	0,000	0,000	0,000
	07 Sviluppo sostenibile territorio montano piccoli Comuni	0,000	0,000	0,000	0,000	0,000
	08 Qualità dell'aria e riduzione dell'inquinamento	0,000	0,000	0,000	0,000	0,000

**Piano degli indicatori di bilancio**  
**Indicatori concernenti la capacità di pagare spese per missioni e programmi**  
**Rendiconto esercizio 2025**

MISSIONI E PROGRAMMI		CAPACITÀ DI PAGARE SPESE NEL CORSO DELL'ESERCIZIO 20.. (dati percentuali)					
		Capacità di pagamento nel bilancio di previsione iniziale: Previsioni iniziali cassa/ (residui +previsioni iniziali competenza- FPV )	Capacità di pagamento nelle previsioni definitive: Previsioni definitive cassa/ (residui +previsioni definitive competenza-FPV )	Capacità di pagamento a consuntivo: (Pagam. c/comp+ Pagam. c/residui ) / (Impegni + residui definitivi iniziali)	Capacità di pagamento delle spese nell'esercizio: Pagam. c/comp/ Impegni	Capacità di pagamento delle spese esigibili negli esercizi precedenti: Pagam. c/residui / residui definitivi iniziali	
	<i>Totale Missione 09 Sviluppo sostenibile e tutela del territorio e dell'ambiente</i>	100,000	97,622	54,553	73,034	24,751	
Missione 10 Trasporti e diritto alla mobilità	01	Trasporto ferroviario	0,000	0,000	0,000	0,000	
	02	Trasporto pubblico locale	100,000	100,000	77,349	100,000	
	03	Trasporto per vie d'acqua	0,000	0,000	0,000	0,000	
	04	Altre modalità di trasporto	0,000	0,000	0,000	0,000	
	05	Viabilità e infrastrutture stradali	100,000	89,787	60,588	71,151	
		<i>Totale Missione 10 Trasporti e diritto alla mobilità</i>	100,000	90,387	61,716	71,441	41,015
Missione 11 Soccorso civile	01	Sistema di protezione civile	100,000	100,000	0,000	0,000	
	02	Interventi a seguito di calamità naturali	0,000	0,000	0,000	0,000	
		<i>Totale Missione 11 Soccorso civile</i>	100,000	100,000	0,000	0,000	
Missione 12 Diritti sociali, politiche sociali e famiglia	01	Interventi per l'infanzia e i minori e per asili nido	100,000	67,526	78,708	88,574	60,868
	02	Interventi per la disabilità	0,000	0,000	0,000	0,000	0,000
	03	Interventi per gli anziani	100,000	93,049	41,731	45,764	29,126
	04	Interventi per i soggetti a rischio di esclusione sociale	100,000	90,179	71,961	83,247	52,599
	05	Interventi per le famiglie	100,000	100,000	24,128	100,000	0,000
	06	Interventi per il diritto alla casa	0,000	0,000	0,000	0,000	0,000
	07	Programmazione e governo della rete dei servizi socio-sanitari e sociali	0,000	0,000	0,000	0,000	0,000
	08	Cooperazione e associazionismo	0,000	0,000	0,000	0,000	0,000
	09	Servizio necroscopico e cimiteriale	100,000	100,000	96,746	98,768	90,411
		<i>Totale Missione 12 Diritti sociali, politiche sociali e famiglia</i>	100,000	86,280	72,114	83,783	51,637
01	Servizio sanitario regionale - finanziamento ordinario corrente per la garanzia dei LEA	0,000	0,000	0,000	0,000	0,000	
	Servizio sanitario regionale - finanziamento aggiuntivo corrente per livelli di assistenza superiori ai LEA	0,000	0,000	0,000	0,000	0,000	

**Piano degli indicatori di bilancio**  
**Indicatori concernenti la capacità di pagare spese per missioni e programmi**  
**Rendiconto esercizio 2025**

MISSIONI E PROGRAMMI			CAPACITA' DI PAGARE SPESE NEL CORSO DELL'ESERCIZIO 20... (dati percentuali)				
			Capacità di pagamento nel bilancio di previsione iniziale: Previsioni iniziali cassa/ (residui +previsioni iniziali competenza- FPV )	Capacità di pagamento nelle previsioni definitive: Previsioni definitive cassa/ (residui +previsioni definitive competenza- FPV )	Capacità di pagamento a consuntivo: (Pagam. c/comp+ Pagam. c/residui ) / (Impegni + residui definitivi iniziali)	Capacità di pagamento delle spese nell'esercizio: Pagam. c/comp/ Impegni	Capacità di pagamento delle spese esigibili negli esercizi precedenti: Pagam. c/residui / residui definitivi iniziali
Missione 13 Tutela della salute	03	Servizio sanitario regionale - finanziamento aggiuntivo corrente per la copertura dello squilibrio di bilancio corrente	0,000	0,000	0,000	0,000	0,000
	04	Servizio sanitario regionale -ripiano di disavanzi sanitari relativi ad esercizi pregressi	0,000	0,000	0,000	0,000	0,000
	05	Servizio sanitario regionale - investimenti sanitari	0,000	0,000	0,000	0,000	0,000
	06	Servizio sanitario regionale - restituzione maggiori gettiti SSN	0,000	0,000	0,000	0,000	0,000
	07	Ulteriori spese in materia sanitaria	0,000	0,000	0,000	0,000	0,000
	<b>Totale Missione 13 Tutela della salute</b>		<b>0,000</b>	<b>0,000</b>	<b>0,000</b>	<b>0,000</b>	<b>0,000</b>
Missione 14 Sviluppo economico e competitività	01	Industria, PMI e Artigianato	0,000	0,000	0,000	0,000	0,000
	02	Commercio - reti distributive - tutela dei consumatori	100,000	100,000	98,919	98,919	0,000
	03	Ricerca e innovazione	0,000	0,000	0,000	0,000	0,000
	04	Reti e altri servizi di pubblica utilità	0,000	0,000	0,000	0,000	0,000
	<b>Totale Missione 14 Sviluppo economico e competitività</b>		<b>100,000</b>	<b>100,000</b>	<b>98,919</b>	<b>98,919</b>	<b>0,000</b>
Missione 15 Politiche per il lavoro e la formazione professionale	01	Servizi per lo sviluppo del mercato del lavoro	0,000	0,000	0,000	0,000	0,000
	02	Formazione professionale	0,000	0,000	0,000	0,000	0,000
	03	Sostegno all'occupazione	0,000	0,000	0,000	0,000	0,000
	<b>Totale Missione 15 Politiche per il lavoro e la formazione professionale</b>		<b>0,000</b>	<b>0,000</b>	<b>0,000</b>	<b>0,000</b>	<b>0,000</b>
Missione 16 Agricoltura, politiche agroalimentari e pesca	01	Sviluppo del settore agricolo e del sistema agroalimentare	0,000	0,000	0,000	0,000	0,000
	02	Caccia e pesca	0,000	0,000	0,000	0,000	0,000
	<b>Totale Missione 16 Agricoltura, politiche agroalimentari e pesca</b>		<b>0,000</b>	<b>0,000</b>	<b>0,000</b>	<b>0,000</b>	<b>0,000</b>
Missione 17 Energia e diversificazione delle fonti energetiche	01	Fonti energetiche	0,000	0,000	0,000	0,000	0,000
	<b>Totale Missione 17 Energia e diversificazione delle fonti energetiche</b>		<b>0,000</b>	<b>0,000</b>	<b>0,000</b>	<b>0,000</b>	<b>0,000</b>
Missione 18	01	Relazioni finanziarie con le altre autonomie territoriali	0,000	0,000	0,000	0,000	0,000

**Piano degli indicatori di bilancio**  
**Indicatori concernenti la capacità di pagare spese per missioni e programmi**  
**Rendiconto esercizio 2025**

MISSIONI E PROGRAMMI		CAPACITA' DI PAGARE SPESE NEL CORSO DELL'ESERCIZIO 20.. (dati percentuali)				
		Capacità di pagamento nel bilancio di previsione iniziale: Previsioni iniziali cassa/ (residui +previsioni iniziali competenza- FPV )	Capacità di pagamento nelle previsioni definitive: Previsioni definitive cassa/ (residui +previsioni definitive competenza- FPV )	Capacità di pagamento a consuntivo: (Pagam. c/comp+ Pagam. c/residui ) (Impegni + residui definitivi iniziali)	Capacità di pagamento delle spese nell'esercizio: Pagam. c/comp/ Impegni	Capacità di pagamento delle spese esigibili negli esercizi precedenti: Pagam. c/residui / residui definitivi iniziali
Relazioni con le altre autonomie territoriali e locali	<b>Totale Missione 18 Relazioni con le altre autonomie territoriali e locali</b>	0,000	0,000	0,000	0,000	0,000
Missione 19 Relazioni internazionali	01 Relazioni internazionali e Cooperazione allo sviluppo	0,000	0,000	0,000	0,000	0,000
	<b>Totale Missione 19 Relazioni internazionali</b>	0,000	0,000	0,000	0,000	0,000
Missione 20 Fondi e accantonamenti	01 Fondo di riserva	300,130	119,621	0,000	0,000	0,000
	02 Fondo crediti di dubbia esigibilità	0,000	0,000	0,000	0,000	0,000
	03 Altri fondi	0,000	0,000	0,000	0,000	0,000
	<b>Totale Missione 20 Fondi e accantonamenti</b>	6,704	1,215	0,000	0,000	0,000
Missione 50 Debito pubblico	01 Quota interessi ammortamento mutui e prestiti obbligazionari	0,000	0,000	0,000	0,000	0,000
	02 Quota capitale ammortamento mutui e prestiti obbligazionari	100,000	100,000	21,392	100,000	0,000
	<b>Totale Missione 50 Debito pubblico</b>	100,000	100,000	21,392	100,000	0,000
Missione 60 Anticipazioni finanziarie	01 Restituzione anticipazioni di tesoreria	100,000	100,000	0,000	0,000	0,000
	<b>Totale Missione 60 Anticipazioni finanziarie</b>	100,000	100,000	0,000	0,000	0,000
Missione 99 Servizi per conto terzi	01 Servizi per conto terzi - Partite di giro	100,000	98,969	74,773	89,581	27,954
	02 - Anticipazioni per il finanziamento del sistema nazionale sanitario	0,000	0,000	0,000	0,000	0,000
	<b>Totale Missione 99 Servizi per conto terzi</b>	100,000	98,969	74,773	89,581	27,954

## Elenco dei residui riaccertati - Accertamenti

Elenco dei filtri utilizzati  
 - RESIDUI APERTI AL 31 DICEMBRE  
 - TIPOLOGIA RESIDUI: TUTTI  
 - RESIDUI GENERATI DA RESIDUO

Ordinamento  
 - Capitolo  
 - Anno di competenza  
 - Numero di impegno/accert.

Comune di Sant'Agata Li Battiati

Elenco residui attivi e passivi (allegato M)

Codice Accert.	Descrizione Accertamento	Capitolo Responsabile	Anno Comp.	Residuo al 01/01/2025 (A)	Variazioni Positive e nuovi accertamenti	Variazioni Negative (B2)	di cui: Riduzioni	di cui: saldo reimputazioni	Incassato (C)	Residuo al 31/12/2025 (E)=A+B1-B2-C
225/2022 (A)	Accertamenti IMU TASI determina 195 del 30/12/2022 anno 2016 -2017-2018-2019-2020 e 2021 Motivo: RIACCERTAMENTO RESIDUI 2025	10101.06.0050902 Capo Settore 2	2022	540.049,59	0,00	-60.489,53	-60.489,53	0,00	17.043,92	462.516,14
56/2023 (A)	Avvisi di accertamento IMU-TASI anno imposta 2018 e altri emissione 2023 - IMPOSTA Motivo: RIACCERTAMENTO RESIDUI 2025	10101.06.0050902 Capo Settore 2	2023	396.049,29	0,00	-52.020,80	-52.020,80	0,00	4.236,46	339.792,03
58/2023 (A)	Avvisi di accertamento IMU-TASI anno imposta 2018 e altri Emissione 2023-NOTIFICHE Motivo: RIACCERTAMENTO RESIDUI 2025	10101.06.0050902 Capo Settore 2	2023	4.687,71	0,00	-654,87	-654,87	0,00	87,99	3.944,85
30/2024 (A)	Avvisi di accertamento IMU 2018 emissione 2024 IMPOSTA	10101.06.0050902 Capo Settore 2	2024	50.380,45	0,00	0,00	0,00	0,00	437,32	49.943,13
294/2024 (A)	AVVISI DI ACCERTAMENTO IMU TASI 2019 EM 2024 IMPOSTA Motivo: RIACCERTAMENTO RESIDUI 2025	10101.06.0050902 Capo Settore 2	2024	707.092,96	0,00	-136.103,23	-136.103,23	0,00	74.961,37	496.028,36
296/2024 (A)	AVVISI DI ACCERTAMENTO IMU TASI 2019 EM 2024 SPESE DI NOTIFICA Motivo: RIACCERTAMENTO RESIDUI 2025	10101.06.0050902 Capo Settore 2	2024	8.013,11	0,00	-2.377,72	-2.377,72	0,00	865,24	4.770,15
202/2022 (A)	LISTE CARICO AVVISI ACC.RUOLO TOSAP ANNI DAL 2016 AL 2019 Motivo: RIACCERTAMENTO RESIDUI 2025	10101.52.0100700 Capo Settore 2	2022	10.377,20	0,00	-2.337,20	-2.337,20	0,00	0,00	8.040,00
206/2024 (A)	Avvisi accertamento esecutivo tosap 2020 passi carrai IMPOSTA Motivo: RIACCERTAMENTO RESIDUI 2025	10101.52.0100700 Capo Settore 2	2024	8.792,35	0,00	-6.075,72	-6.075,72	0,00	303,76	2.412,87

Codice Accert.	Descrizione Accertamento	Capitolo Responsabile	Anno Comp.	Residuo al 01/01/2025 (A)	Variazioni Positive e nuovi accertamenti	Variazioni Negative (B2)	di cui: Riduzioni	di cui: saldo reimputazioni	Incassato (C)	Residuo al 31/12/2025 (E)=A+B1-B2-C
209/2024 (A)	Avvisi accertamento esecutivo tosap 2020 passi carrai SPESE NOTIFICA Motivo: RIACCERTAMENTO RESIDUI 2025	10101.52.0100700 Capo Settore 2	2024	831,60	0,00	-446,85	-446,85	0,00	61,35	323,40
170/2023 (A)	ICP OMESSO/PARZIALE VERSAMENTO 2020 IMPOSTA E SPESE DI NOTIFICA Motivo: RIACCERTAMENTO RESIDUI 2025	10101.53.0050201 Capo Settore 2	2023	9.908,00	0,00	-2.508,90	-2.508,90	0,00	0,00	7.399,10
50/2020 (A)	TARI 2020 Motivo: RIACCERTAMENTO RESIDUI 2025	10101.61.0100401 Capo Settore 2	2020	248.303,14	0,00	-227.152,27	-227.152,27	0,00	19.699,24	1.451,63
172/2021 (A)	Accertamento 2021	10101.61.0100401 Capo Settore 2	2021	302.393,76	0,00	0,00	0,00	0,00	17.735,63	284.658,13
128/2022 (A)	Accertamento TARI 2022	10101.61.0100401 Capo Settore 2	2022	687.474,91	0,00	0,00	0,00	0,00	108.177,31	579.297,60
199/2022 (A)	Suppletivo TARI Anno 2017 - IMPOSTA CON AGGIO SU TEFA	10101.61.0100401 Capo Settore 2	2022	2.253,00	0,00	0,00	0,00	0,00	0,00	2.253,00
41/2023 (A)	TARI 2023 Motivo: RIACCERTAMENTO RESIDUI 2025	10101.61.0100401 Capo Settore 2	2023	783.412,01	0,00	-51.718,03	-51.718,03	0,00	49.873,85	681.820,13
78/2024 (A)	TARI 2024 Bollettazione ordinaria - Sped. Acconto 923/2024 Motivo: RIACCERTAMENTO RESIDUI 2025	10101.61.0100401 Capo Settore 2	2024	1.136.468,32	0,00	-166.512,79	-166.512,79	0,00	128.070,34	841.885,19
166/2022 (A)	AVVISI ACCERTAMENTO TARI 2017 Motivo: RIACCERTAMENTO RESIDUI 2025	10101.61.0100403 Capo Settore 2	2022	63.794,08	0,00	-1.059,12	-1.059,12	0,00	0,00	62.734,96
162/2023 (A)	OMESSA INFEDELE DENUNCIA TARI 2018 IMPOSTA CON AGGIO TEFA (14,25EUR) Motivo: RIACCERTAMENTO RESIDUI 2025	10101.61.0100403 Capo Settore 2	2023	71.294,43	0,00	-1.354,27	-1.354,27	0,00	1.368,15	68.572,01
232/2024 (A)	REGIONE SICILIANA TARI 2018 OM DEN 2018 EM 2024 IMPOSTA	10101.61.0100403 Capo Settore 2	2024	21.925,54	0,00	0,00	0,00	0,00	0,00	21.925,54
234/2024 (A)	REGIONE SICILIANA TARI 2018 OM DEN 2018 EM 2024 SPESE NOTIFICA	10101.61.0100403 Capo Settore 2	2024	773,77	0,00	0,00	0,00	0,00	0,00	773,77
313/2024 (A)	TARI 2019 EM 2024 OMESSA/INFEDELE DENUNCIA IMPOSTA Motivo: RIACCERTAMENTO RESIDUI 2025	10101.61.0100403 Capo Settore 2	2024	38.790,77	0,00	-745,87	-745,87	0,00	7.786,00	30.258,90
314/2024 (A)	TARI 2019 EM 2024 OMESSA/INFEDELE DENUNCIA SPESE NOTIFICA Motivo: RIACCERTAMENTO RESIDUI 2025	10101.61.0100403 Capo Settore 2	2024	989,55	0,00	-19,24	-19,24	0,00	180,72	789,59
248/2022 (A)	FATTURE EMESSE ANNO 2022	10101.61.0100404 Capo Settore 4	2022	231,00	0,00	0,00	0,00	0,00	0,00	231,00

Codice Accert.	Descrizione Accertamento	Capitolo Responsabile	Anno Comp.	Residuo al 01/01/2025 (A)	Variazioni Positive e nuovi accertamenti	Variazioni Negative (B2)	di cui: Riduzioni	di cui: saldo reimputazioni	Incassato (C)	Residuo al 31/12/2025 (E)=A+B1-B2-C
234/2023 (A)	FATTURA N 7/D 2023 DOMUS RICYCLE SRL	10101.61.0100404 Capo Settore 4	2023	874,50	0,00	0,00	0,00	0,00	0,00	874,50
49/2024 (A)	RICAVI DA CONFERIMENTO RECUPERO VETRO FATT. 2/D DEL 12/02/2024 PERIODO GENNAIO-OTTOBRE 2023	10101.61.0100404 Capo Settore 4	2024	6.533,78	0,00	0,00	0,00	0,00	0,00	6.533,78
50/2024 (A)	RICAVI DA CONFERIMENTO RECUPERO VETRO FATT. 3/D DEL 04/03/2024 PERIODO NOVEMBRE-DICEMBRE 2023	10101.61.0100404 Capo Settore 4	2024	1.829,08	0,00	0,00	0,00	0,00	0,00	1.829,08
272/2024 (A)	ACCERTAMENTO SOMME IN ENTRATA ED EMISSIONE FATTURA(CER150107) GENNAIO 2024 FT. 21/D DEL 20/09/2024	10101.61.0100404 Capo Settore 4	2024	1.034,44	0,00	0,00	0,00	0,00	0,00	1.034,44
273/2024 (A)	ACCERTAMENTO SOMME IN ENTRATA ED EMISSIONE FATTURA(CER150107) DA FEB. A APR.24 FT.22/D DEL 20/09/24	10101.61.0100404 Capo Settore 4	2024	513,39	0,00	0,00	0,00	0,00	0,00	513,39
324/2024 (A)	ACCERTAMENTO SOMME IN ENTRATA ED EMISSIONE FATTURA(CER150107)MAGGIO-AGOSTO 24 FT. 28/2024	10101.61.0100404 Capo Settore 4	2024	1.288,98	0,00	0,00	0,00	0,00	0,00	1.288,98
73/2024 (A)	Suppletivi TARI 19 20 21 22 23 EM 2024 Imposta Spedizioni 918 914 915 916 917 Motivo: RIACCERTAMENTO RESIDUI 2025	10101.61.0452802 Capo Settore 2	2024	251.439,85	0,00	-1.508,77	-1.508,77	0,00	11.712,32	238.218,76
163/2023 (A)	OMESSA INFEDELE DENUNCIA TARI 2018 TEFA SENZA AGGIO (-14,25EUR) Motivo: RIACCERTAMENTO RESIDUI 2025	10101.61.0452804 Capo Settore 2	2023	3.816,60	0,00	-3.733,39	-3.733,39	0,00	68,37	14,84
173/2023 (A)	Accertamenti esecutivo TARI Omesso/Parziale versamento anni 16 -17-18-19 IMPOSTA Motivo: RIACCERTAMENTO RESIDUI 2025	10101.61.0452808 Capo Settore 2	2023	400.613,35	0,00	-82.790,00	-82.790,00	0,00	12.920,83	304.902,52
175/2023 (A)	Accertamenti esecutivo TARI Omesso/Parziale versamento anni 16 -17-18-19 SPESE DI NOTIFICA Motivo: RIACCERTAMENTO RESIDUI 2025	10101.61.0452808 Capo Settore 2	2023	14.422,25	0,00	-6.498,38	-6.498,38	0,00	524,04	7.399,83
228/2024 (A)	Omesso/Parziale versamento TARI ordinaria 2021 Em. 2024 SPESE NOTIFICA Motivo: RIACCERTAMENTO RESIDUI 2025	10101.61.0452808 Capo Settore 2	2024	7.211,22	0,00	-350,08	-350,08	0,00	0,86	6.860,28
176/2023 (A)	Accertamenti esecutivo TARI Omesso/Parziale versamento anni 16 -17-18-19 ADDIZIONALE TEFA Motivo: RIACCERTAMENTO RESIDUI 2025	10101.61.0452809 Capo Settore 2	2023	18.948,74	0,00	-18.252,29	-18.252,29	0,00	648,36	48,09
193/2021 (A)	Accertamento rimborso richiesto al MIUR per locazioni aule per covid-19	20101.01.0200421 Capo Settore 3	2021	197.545,00	0,00	0,00	0,00	0,00	0,00	197.545,00
174/2019 (A)	SERVIZI VARI PER LA MANUTENZIONE DEL PATRIMONIO COMUNALE SETT.IV ING.GIUSTO	20101.01.0201000 Capo Settore 3	2019	1.544,30	0,00	0,00	0,00	0,00	0,00	1.544,30
175/2019 (A)	CONTROLLO E VIGILANZA IN MATERIA DI RIFIUTI E RACCOLTA DIFFERENZIATA P.L.	20101.01.0201000 Capo Settore 3	2019	1.589,48	0,00	0,00	0,00	0,00	0,00	1.589,48
255/2022 (A)	Fondo sanificazione elezioni e referendum 2022 - DM Interno 29 settembre 2022	20101.01.5013972 Capo Settore 2	2022	4.906,66	0,00	0,00	0,00	0,00	0,00	4.906,66

Codice Accert.	Descrizione Accertamento	Capitolo Responsabile	Anno Comp.	Residuo al 01/01/2025 (A)	Variazioni Positive e nuovi accertamenti	Variazioni Negative (B2)	di cui: Riduzioni	di cui: saldo reimputazioni	Incassato (C)	Residuo al 31/12/2025 (E)=A+B1-B2-C
204/2023 (A)	decreto di assegnazione pnd 1.4.5 pnrr td	20101.01.5013974 Capo Settore 7 PL	2023	32.589,00	0,00	0,00	0,00	0,00	0,00	32.589,00
17/2023 (A)	RIPARTIZIONE FONDO PER LA PROGETTAZIONE TERRITORIALE (DPCM 17.12.2021)	20101.01.5013975 Capo Settore 3	2023	47.652,78	0,00	0,00	0,00	0,00	0,00	47.652,78
268/2024 (A)	DDG 635	20101.02.0253900 Capo Settore 5	2024	2.400,00	0,00	0,00	0,00	0,00	0,00	2.400,00
269/2024 (A)	DDG 268	20101.02.0253900 Capo Settore 5	2024	6.721,85	0,00	0,00	0,00	0,00	4.849,67	1.872,18
213/2023 (A)	Quota restante 20% del contributo per certificati di vulnerabilità sismica edifici scolastici 2023	20101.02.0301105 Capo Settore 3	2023	17.752,33	0,00	0,00	0,00	0,00	0,00	17.752,33
271/2024 (A)	PE.BA DRS 1153 DEL 17/05/2024	20101.02.0301113 Capo Settore 3	2024	3.465,10	0,00	0,00	0,00	0,00	0,00	3.465,10
331/2024 (A)	D.A. DIPARTIMENTO AUTONOMIE LOCALI N. 528 DEL 27.11.2024	20101.02.0301114 Capo Settore 2	2024	52.980,90	0,00	0,00	0,00	0,00	0,00	52.980,90
128/2021 (A)	NOTIFICA ATTI TRIBUTARI ACCERTAMENTO TARI 2016	20102.01.0450601 Capo Settore 2	2021	2.662,50	0,00	0,00	0,00	0,00	0,00	2.662,50
168/2022 (A)	NOTIFICHE AVVISI DI ACCERTAMENTO TARI 2017 <i>Motivo: RIACCERTAMENTO RESIDUI 2025</i>	20102.01.0450601 Capo Settore 2	2022	2.140,65	0,00	-41,26	-41,26	0,00	0,00	2.099,39
182/2022 (A)	Spese di notifica - Atti formali TARI 2017	20102.01.0450601 Capo Settore 2	2022	52,50	0,00	0,00	0,00	0,00	0,00	52,50
183/2022 (A)	Spese di notifica - Atti formali TARI 2018	20102.01.0450601 Capo Settore 2	2022	73,50	0,00	0,00	0,00	0,00	0,00	73,50
184/2022 (A)	Spese di notifica - Atti formali TARI 2019	20102.01.0450601 Capo Settore 2	2022	131,25	0,00	0,00	0,00	0,00	0,00	131,25
187/2022 (A)	Spese di notifica ruolo TOSAP notificato 2022	20102.01.0450601 Capo Settore 2	2022	282,24	0,00	0,00	0,00	0,00	0,00	282,24
203/2022 (A)	LISTE CARICO AVVISI ACC.RUOLO TOSAP ANNI DAL 2016 AL 2019 SPESE DI NOTIFICHE <i>Motivo: RIACCERTAMENTO RESIDUI 2025</i>	20102.01.0450601 Capo Settore 2	2022	918,63	0,00	-13,43	-13,43	0,00	0,00	905,20
46/2023 (A)	Spese di notifica Tari Provv. Emissione 2023	20102.01.0450601 Capo Settore 2	2023	8.897,11	0,00	0,00	0,00	0,00	424,78	8.472,33
165/2023 (A)	OMESSA INFEDELE DENUNCIA TARI 2018 SPESE DI NOTIFICA <i>Motivo: RIACCERTAMENTO RESIDUI 2025</i>	20102.01.0450601 Capo Settore 2	2023	1.732,57	0,00	-11,55	-11,55	0,00	49,51	1.671,51
198/2023 (A)	MEDIAZIONE GIOVANNELLO	30100.02.0600200 Capo Settore 1	2023	250,00	0,00	0,00	0,00	0,00	0,00	250,00
280/2024 (A)	SOMME PER DIMISSIONI VOLONTARIE DIPENDENTE A TEMPO INDETERMINATO MATR. 185	30100.02.0650300 Capo Settore 2	2024	7.978,09	0,00	0,00	0,00	0,00	0,00	7.978,09

Codice Accert.	Descrizione Accertamento	Capitolo Responsabile	Anno Comp.	Residuo al 01/01/2025 (A)	Variazioni Positive e nuovi accertamenti	Variazioni Negative (B2)	di cui: Riduzioni	di cui: saldo reimputazioni	Incassato (C)	Residuo al 31/12/2025 (E)=A+B1-B2-C
188/2021 (A)	Accertamento per rimborso	30100.02.0652002 Capo Settore 2	2021	40.000,00	0,00	0,00	0,00	0,00	0,00	40.000,00
267/2022 (A)	Integrazione accertamento 188/2021 a seguito di ricalcolo fatture passive hub	30100.02.0652002 Capo Settore 2	2022	3.792,98	0,00	0,00	0,00	0,00	0,00	3.792,98
189/2021 (A)	Rchiesta rimborso	30100.02.0652003 Capo Settore 2	2021	5.000,00	0,00	0,00	0,00	0,00	0,00	5.000,00
268/2022 (A)	Integrazione accertamento 189/2021 a seguito di ricalcolo fatture passive hub	30100.02.0652003 Capo Settore 2	2022	17.622,44	0,00	0,00	0,00	0,00	0,00	17.622,44
201/2022 (A)	ACCERTAMENTO CUP 2022 - PUBBLICITA MERCATO E OCCUPAZIONI PERMANENTI Motivo: RIACCERTAMENTO RESIDUI 2025	30100.03.0469902 Capo Settore 2	2022	65.992,04	0,00	-32.172,94	-32.172,94	0,00	9.585,58	24.233,52
168/2023 (A)	ACCERTAMENTO BOLLETTAZIONE ORDINARIA CUP 2023 Motivo: RIACCERTAMENTO RESIDUI 2025	30100.03.0469902 Capo Settore 2	2023	63.073,77	0,00	-2.652,41	-2.652,41	0,00	23.735,91	36.685,45
39/2024 (A)	Occupazioni permanenti 2024 - Passi carrai e edilizia e via balatelle Motivo: RIACCERTAMENTO RESIDUI 2025	30100.03.0469902 Capo Settore 2	2024	48.602,31	0,00	-19.174,64	-19.174,64	0,00	16.337,98	13.089,69
40/2024 (A)	CUP 2024 - Pubblicità Motivo: RIACCERTAMENTO RESIDUI 2025	30100.03.0469902 Capo Settore 2	2024	39.769,82	0,00	-8.029,68	-8.029,68	0,00	6.960,37	24.779,77
56/2024 (A)	SUPPLEMENTIVO ANNI 2021-2022 PAYBACK RATEIZZATO EMISSIONE 2024	30100.03.0469902 Capo Settore 2	2024	868,00	0,00	0,00	0,00	0,00	248,00	620,00
60/2024 (A)	Suppletivi ICP 2021 2022 e 2023 Spedizione 911 EM 2024 Motivo: RIACCERTAMENTO RESIDUI 2025	30100.03.0469902 Capo Settore 2	2024	14.923,10	0,00	-9.681,02	-9.681,02	0,00	881,19	4.360,89
211/2024 (A)	AVVISI DI ACCERTAMENTO CUP 2021 E 2022 passi carrai IMPOSTA Motivo: RIACCERTAMENTO RESIDUI 2025	30100.03.0469902 Capo Settore 2	2024	22.093,37	0,00	-10.718,77	-10.718,77	0,00	730,19	10.644,41
214/2024 (A)	AVVISI DI ACCERTAMENTO CUP 2021 E 2022 passi carrai SPESE DI NOTIFICA Motivo: RIACCERTAMENTO RESIDUI 2025	30100.03.0469902 Capo Settore 2	2024	1.445,03	0,00	-771,30	-771,30	0,00	107,78	565,95
178/2021 (A)	Accertamento	30200.02.0450500 Capo Settore 7 PL	2021	212.921,44	0,00	0,00	0,00	0,00	51.205,31	161.716,13
33/2022 (A)	SANZIONI AMMINISTRATIVE 2022 Motivo: RIACCERTAMENTO RESIDUI 2025	30200.02.0450500 Capo Settore 7 PL	2022	234.931,31	0,00	-24.453,68	-24.453,68	0,00	19.819,69	190.657,94
22/2023 (A)	ACCERTAMENTO TECNICO ANNO 2023	30200.02.0450500 Capo Settore 7 PL	2023	239.051,73	0,00	0,00	0,00	0,00	0,00	239.051,73
44/2024 (A)	Accertamento pagamenti Notifiche sanzioni CdS 2024 PAGOPA	30200.02.0450500 Capo Settore 7 PL	2024	211.201,31	0,00	0,00	0,00	0,00	0,00	211.201,31

Codice Accert.	Descrizione Accertamento	Capitolo Responsabile	Anno Comp.	Residuo al 01/01/2025 (A)	Variazioni Positive e nuovi accertamenti	Variazioni Negative (B2)	di cui: Riduzioni	di cui: saldo reimputazioni	Incassato (C)	Residuo al 31/12/2025 (E)=A+B1-B2-C
379/2019 (A)	Cantieri di lavoro Trasferimenti dalla Regione D.D.G. 9483/2018 " realizzazione di un palco fisso in	40200.01.0801401 Capo Settore 3	2019	72.151,95	0,00	0,00	0,00	0,00	0,00	72.151,95
380/2019 (A)	Cantieri di lavoro Trasferimenti dalla Regione D.D.G. 9483/2018 "Manutenzione del pavimento dei marc	40200.01.0801404 Capo Settore 3	2019	45.424,76	0,00	0,00	0,00	0,00	0,00	45.424,76
169/2021 (A)	CONTRIBUTO TEATRO BIBLIOTECA COMUNALE	40200.01.0811400 Capo Settore 3	2021	110.000,00	0,00	0,00	0,00	0,00	0,00	110.000,00
250/2024 (A)	ACCERTAMENTO FOI VIA ROMA	40200.01.0819201 Capo Settore 3	2024	93.360,30	0,00	0,00	0,00	0,00	0,00	93.360,30
170/2021 (A)	Finanziamento lavori mitigazione rischio idraulico area ovest	40200.01.0819202 Capo Settore 3	2022	49.220,20	0,00	0,00	0,00	0,00	26.543,86	22.676,34
190/2023 (A)	Integrazione 10% 2023	40200.01.0819203 Capo Settore 3	2023	98.308,20	0,00	0,00	0,00	0,00	0,00	98.308,20
129/2020 (A)	INDAGINI DIAGNOSTICHE DEI SOLAI DEGLI EDIFICI SCOLASTICI DEL COMUNE-DECR.MIUR 734	40200.01.0819500 Capo Settore 3	2020	28.000,00	0,00	0,00	0,00	0,00	0,00	28.000,00
142/2021 (A)	LAVORI DI MANUTENZIONE STRAORDINARIA INGRESSO PALAZZO MUNICIPALE	40200.01.0819610 Capo Settore 3	2021	39.118,18	0,00	0,00	0,00	0,00	0,00	39.118,18
171/2022 (A)	INVESTIMENTI PER INFRASTRUTTURE SOCIALI ANNO 2022 DPCM 17 LUGLIO 2020	40200.01.0819610 Capo Settore 3	2022	40.970,81	0,00	0,00	0,00	0,00	0,00	40.970,81
215/2023 (A)	CONTRIBUTO 2023 DPCM 17 luglio 2020	40200.01.0819610 Capo Settore 3	2023	44.863,50	0,00	0,00	0,00	0,00	0,00	44.863,50
13/2021 (A)	D.D.G917 DEL 31 LUGLIO 2019 (PAESC)	40200.01.0819611 Capo Settore 3	2021	8.620,01	0,00	0,00	0,00	0,00	6.620,00	2.000,01
188/2023 (A)	Contributo del Ministero, ex art 1, co 407, Legge 30 dicembre 2021, n. 234. ANNO 2023	40200.01.0819612 Capo Settore 3	2023	12.500,00	0,00	0,00	0,00	0,00	0,00	12.500,00
47/2023 (A)	D.M. n. 360 del 2 settembre 2021 Mangiaplastica	40200.01.0819617 Capo Settore 4	2023	20.650,00	0,00	0,00	0,00	0,00	16.400,43	4.249,57
334/2024 (A)	D.A. DIPARTIMENTO AUTONOMIE LOCALI N. 533 DEL 28.11.2024 INVESTIMENTI E INFRASTRUTTURE	40200.01.0819623 Capo Settore 2	2024	40.000,00	0,00	0,00	0,00	0,00	0,00	40.000,00
365/2024 (A)	Credito Iva split nexi maggio 2024 reversale e mandati non andati a buon fine e annullati	90100.01.1303010 Capo Settore 2	2024	11,55	0,00	0,00	0,00	0,00	0,00	11,55
180/2021 (A)	Restituzione antipazione	90100.99.1302505 Capo Settore 2	2021	1.500,00	0,00	0,00	0,00	0,00	0,00	1.500,00
50/2023 (A)	CONTRIBUTO ABBATTIMENTO BARRIERE ARCHITETTONICHE NEGLI EDIFICI PRIVATI	90200.02.1302100 Capo Settore 2	2023	7.823,42	0,00	0,00	0,00	0,00	0,00	7.823,42
327/2024 (A)	SOMME PIGN.NTI NN.56839-56843 TARI 2017-2018 COMUNE DI CENTURIPPE/PALMISCIANO DA 08 A 11 ANNO 24	90200.02.1302100 Capo Settore 2	2024	220,76	0,00	0,00	0,00	0,00	0,00	220,76
74/2024 (A)	Suppletivi TARI 19 20 21 22 23 EM 2024 TEFA	90200.05.5013404 Capo Settore 2	2024	11.695,34	0,00	0,00	0,00	0,00	684,92	11.010,42

Codice Accert.	Descrizione Accertamento	Capitolo Responsabile	Anno Comp.	Residuo al 01/01/2025 (A)	Variazioni Positive e nuovi accertamenti	Variazioni Negative (B2)	di cui: Riduzioni	di cui: saldo reimputazioni	Incassato (C)	Residuo al 31/12/2025 (E)=A+B1-B2-C
79/2024 (A)	TEFA TARI 2024 Bollettazione ordinaria - Sped. Acconto 923/2024	90200.05.5013404 Capo Settore 2	2024	58.939,59	0,00	0,00	0,00	0,00	6.350,24	52.589,35
235/2024 (A)	REGIONE SICILIANA TARI 2018 OM DEN 2018 EM 2024 TEFA	90200.05.5013404 Capo Settore 2	2024	1.100,69	0,00	0,00	0,00	0,00	0,00	1.100,69
315/2024 (A)	TARI 2019 EM 2024 OMESSA/INFEDELE DENUNCIA TEFA E INTERESSI TEFA	90200.05.5013404 Capo Settore 2	2024	2.132,81	0,00	0,00	0,00	0,00	424,95	1.707,86
291/2024 (A)	UR1 ARERA TARI 2024 ORDINARIA <i>Motivo: RIACCERTAMENTO RESIDUI 2025</i>	90200.05.5013405 Capo Settore 2	2024	192,89	0,00	0,00	0,00	0,00	46,60	146,29
292/2024 (A)	UR2 ARERA TARI 2024 ORDINARIA <i>Motivo: RIACCERTAMENTO RESIDUI 2025</i>	90200.05.5013406 Capo Settore 2	2024	2.894,51	0,00	0,00	0,00	0,00	667,47	2.227,04
<b>TOTALI Residuo</b>				<b>8.208.067,28</b>	<b>0,00</b>	<b>-932.430,00</b>	<b>-932.430,00</b>	<b>0,00</b>	<b>649.437,86</b>	<b>6.626.199,42</b>
<b>TOTALI Competenza</b>				<b>0,00</b>	<b>0,00</b>	<b>0,00</b>	<b>0,00</b>	<b>0,00</b>	<b>0,00</b>	<b>0,00</b>
<b>TOTALI = TOTALI Residuo + TOTALI Competenza</b>				<b>8.208.067,28</b>	<b>0,00</b>	<b>-932.430,00</b>	<b>-932.430,00</b>	<b>0,00</b>	<b>649.437,86</b>	<b>6.626.199,42</b>

## Elenco dei residui riaccertati - Impegni

Elenco dei filtri utilizzati  
 - RESIDUI APERTI AL 31 DICEMBRE  
 - TIPOLOGIA RESIDUI: TUTTI  
 - RESIDUI GENERATI DA RESIDUO

Ordinamento  
 - Capitolo  
 - Anno di competenza  
 - Numero di impegno/accert.

Comune di Sant'Agata Li Battiati

Elenco residui attivi e passivi (allegato M)

Codice Imp.	Descrizione Impegno	Capitolo Responsabile	Anno Comp.	Residuo al 01/01/2025 (A)	Variazioni Positive e nuovi impegni (B1)	Variazioni Negative (B2)	di cui: Economie	di cui: saldo reimputazioni	Speso (C)	Residuo al 31/12/2025 (E)=A+B1-B2-C
629/2021 (I)	AFF.TO SERVIZIO PREDISPOSIZIONE PRATICA SCIA SCUOLA ELEM.LEUCATIA C/O COMANDO DEI VV.FF.	01011.03.0011076 Capo Settore 1	2021	1.732,50	0,00	0,00	0,00	0,00	0,00	1.732,50
283/2022 (I)	AFF.TO SERVIZIO TECNICO PER LA TRASCRIZIONE E LE VOLTURE DELLE COMPRAVENDITE REP.523 E 524	01011.03.0011076 Capo Settore 1	2022	735,00	0,00	0,00	0,00	0,00	0,00	735,00
781/2023 (I)	AFF.TO DIRETTO INCARICO PER SERV.DI AGGIORNAMENTO PIANO DELLE EMERGENZE COMUNALI	01011.03.0011076 Capo Settore 1	2023	3.088,80	0,00	0,00	0,00	0,00	0,00	3.088,80
215/2024 (I)	AFF.TO SERVIZIO DI RESPONSABILE DEL SERVIZIO DI PREVENZIONE E PROTEZIONE RSPP	01011.03.0011076 Capo Settore 1	2024	3.806,84	0,00	0,00	0,00	0,00	0,00	3.806,84
896/2021 (I)	ARREDO URB.E CESTINI RIFIUTI PER DEIEZIONI CANINE-RIQUAL.NE ABBEVERATIOIO STORICO VIA DEL BOSCO	01011.03.0013000 Capo Settore 1	2021	9.263,00	0,00	0,00	0,00	0,00	0,00	9.263,00
221/2023 (S)	DEMOCRAZIA PARTECIPATA 2022 MAN. ORDINARIA PARCO COMUNALE	01011.03.0013000 Capo Settore 1	2022	1.472,10	0,00	0,00	0,00	0,00	0,00	1.472,10
1070/2023 (I)	ATTUAZIONE FORME DEMOCRAZIA PARTECIPATA (ART.6, COMMA 1,L.R. N.5/2014)	01011.03.0013000 Capo Settore 1	2023	10.500,00	0,00	0,00	0,00	0,00	0,00	10.500,00
1187/2024 (I)	DEMOCRAZIA PARTECIPATA ANNO 2024 (ART.6, COMMA 1,L.R. N.5/2014)	01011.03.0013000 Capo Settore 1	2024	12.500,00	0,00	0,00	0,00	0,00	0,00	12.500,00
728/2022 (I)	FUNZIONI TECNICHE LAVORI DI MITIGAZIONE RISCHIO IDRAULICO-AREA NORD VIA ROMA	01012.02.5018401 Capo Settore 3	2022	3.892,81	0,00	0,00	0,00	0,00	0,00	3.892,81
1451/2024 (I)	FUNZIONI TECNICHE AI SENSI DELL'ART. 45 DEL DLGS 36/2023	01012.02.5031100 Capo Settore 3	2024	860,00	0,00	0,00	0,00	0,00	0,00	860,00
1017/2023 (I)	SEI- IMPIANTO PUBBLICA ILLUMINAZIONE FORNITURA E MESSA A NORMA IMPIANTO	01012.02.5031200 Capo Settore 3	2023	14.150,79	0,00	0,00	0,00	0,00	4.249,22	9.901,57

Codice Imp.	Descrizione Impegno	Capitolo Responsabile	Anno Comp.	Residuo al 01/01/2025 (A)	Variazioni Positive e nuovi impegni (B1)	Variazioni Negative (B2)	di cui: Economie	di cui: saldo reimputazioni	Speso (C)	Residuo al 31/12/2025 (E)=A+B1-B2-C
287/2024 (I)	SEI- IMPIANTO PUBBLICA ILLUMINAZIONE QUOTA INVESTIMENTI ANNO 2024	01012.02.5031200 Capo Settore 3	2024	32.667,26	0,00	0,00	0,00	0,00	17.829,77	14.837,49
5/2012 (I)	(2645/2012D) INCARICO PER SENTENZA N.230/08	01021.03.0055910 Capo Settore 1	2015	306,00	0,00	0,00	0,00	0,00	0,00	306,00
10/2012 (I)	(1032/2012D) INCARICO PER RICORSO SAPUPPO SALVATORE	01021.03.0055910 Capo Settore 1	2015	306,00	0,00	0,00	0,00	0,00	0,00	306,00
49/2012 (I)	(1316/2012D) RICORSO TAR D.ASS REGIONALE IND.958	01021.03.0055910 Capo Settore 1	2015	306,00	0,00	0,00	0,00	0,00	0,00	306,00
50/2012 (I)	(1317/2012D) RICORSO TAR D.ASS REGIONALE IND.934	01021.03.0055910 Capo Settore 1	2015	306,00	0,00	0,00	0,00	0,00	0,00	306,00
49/2015 (I)	(206/2015D) INCARICO A SEGUITO ATTO DI CITAZIONE PRESENTATO DAL SIG.CAPONNETTO GIUSEPPE	01021.03.0055910 Capo Settore 1	2015	503,36	0,00	0,00	0,00	0,00	0,00	503,36
63/2015 (I)	(262/2015D) INCARICO A SEGUITO ATTO DI CITAZIONE PRESENTATO DAL SIG.VALENTI CARLO FRANCESCO MARIA	01021.03.0055910 Capo Settore 1	2015	503,36	0,00	0,00	0,00	0,00	0,00	503,36
64/2015 (I)	(270/2015D) INCARICO A SEGUITO ATTO DI CITAZIONE PRESENTATO DAL SIG.RORO EDOARDO GIOVANNI AVV.FABI	01021.03.0055910 Capo Settore 1	2015	503,36	0,00	0,00	0,00	0,00	0,00	503,36
83/2015 (I)	(383/2015D) INCARICO AVVERSO IL RICORSO PRESENTATO DALLA TERNA-RETE ELETTRICA NAZIONALE S.P.A.	01021.03.0055910 Capo Settore 1	2015	503,36	0,00	0,00	0,00	0,00	0,00	503,36
84/2015 (I)	(384/2015D) INCARICO AVVERSO IL RICORSO PRESENTATO DALLA ENEL DISTRIBUZIONE SPA	01021.03.0055910 Capo Settore 1	2015	503,36	0,00	0,00	0,00	0,00	0,00	503,36
53/2012 (I)	(506/2012D) INCARICO A SEGUITO RICORSO ALFA AFRICA SRL	01021.03.0055910 Capo Settore 1	2018	405,60	0,00	0,00	0,00	0,00	0,00	405,60
27/2014 (I)	(181/2014D) INCARICO A SEGUITO ATTO DI CITAZIONE SIG. RA CONIGLIARO CLAUDIA AVV.MARIOLINO LEONARDI	01021.03.0055910 Capo Settore 1	2018	503,36	0,00	0,00	0,00	0,00	0,00	503,36
28/2014 (I)	(187/2014D) INCARICO PROCEDIMENTO PENALE N.8638/2009 RGNR CONTRO PRINCIPE VINCENZO E AGATI VINCENZ	01021.03.0055910 Capo Settore 1	2018	503,36	0,00	0,00	0,00	0,00	0,00	503,36
42/2014 (I)	(334/2014D) INCARICO A SEGUITO ATTO DI CITAZIONE PRESENTATO DAL SIG.LAUDANI SALVATORE	01021.03.0055910 Capo Settore 1	2018	503,36	0,00	0,00	0,00	0,00	0,00	503,36
53/2014 (I)	(453/2014D) INCARICO A PROPORRE RICORSO AL TAR CATANIA AVVERSO IL D.A.N.320/14 ASS.TO REG.LE PER A	01021.03.0055910 Capo Settore 1	2018	1.381,78	0,00	0,00	0,00	0,00	0,00	1.381,78
73/2014 (I)	(718/2014D) INCARICO A SEGUITO RICORSO PRPOSTO DALLA SOC.NOVAEDILIA IMMOBILIARE SRL	01021.03.0055910 Capo Settore 1	2018	503,36	0,00	0,00	0,00	0,00	0,00	503,36
130/2016 (I)	(692/2016D) INCARICO A SEGUITO RICORSO PRESENTATO DA R.t.p. URBANI & ALTRI	01021.03.0055910 Capo Settore 1	2018	507,52	0,00	0,00	0,00	0,00	0,00	507,52
157/2016 (I)	(788/2016D) INCARICO AVV.EMANUELA SCUDERI A COSTITUIRSI AVVERSO L'ATTO DI CITAZIONE DELLA SIG.RA S	01021.03.0055910 Capo Settore 1	2018	507,52	0,00	0,00	0,00	0,00	0,00	507,52

Codice Imp.	Descrizione Impegno	Capitolo Responsabile	Anno Comp.	Residuo al 01/01/2025 (A)	Variazioni Positive e nuovi impegni (B1)	Variazioni Negative (B2)	di cui: Economie	di cui: saldo reimputazioni	Speso (C)	Residuo al 31/12/2025 (E)=A+B1-B2-C
181/2017 (I)	(474/2017D) INCARICO A COSTITUIRSI PARTE CIVILE NEL PROCEDIMENTO PENALE N.6038/2015 R.G.N.R. CIAM	01021.03.0055910 Capo Settore 1	2018	507,52	0,00	0,00	0,00	0,00	0,00	507,52
160/2018 (I)	(93/2018D) COSTITUZIONE IN GIUDIZIO AVVERSO L'ATTO DI CITAZIONE DI CAUSA PROMOSSA DALLA SIG.RA FI	01021.03.0055910 Capo Settore 1	2018	371,61	0,00	0,00	0,00	0,00	0,00	371,61
228/2018 (I)	(161/2018D) COSTITUZIONE IN GIUDIZIO AVVERSO L'ATTO DI CITAZIONE DI CAUSA PROMOSSA DALLA SIG.RA SA	01021.03.0055910 Capo Settore 1	2018	371,61	0,00	0,00	0,00	0,00	0,00	371,61
348/2018 (I)	(289/2018D) COSTITUZIONE IN GIUDIZIO AVVERSO ATTO DI CITAZIONE DI CAUSA PROMOSSA DALLA SIG.RA RAG	01021.03.0055910 Capo Settore 1	2018	2.383,68	0,00	0,00	0,00	0,00	0,00	2.383,68
1453/2019 (I)	INCARICO PER COSTITUIRSI IN GIUDIZIO C/O TRIBUNALE CIVILE DI CT AVVERSO ATTO DI CITAZ. DEI SIGG. RI CH	01021.03.0055910 Capo Settore 1	2019	1.092,96	0,00	0,00	0,00	0,00	0,00	1.092,96
1496/2019 (I)	IMPEGNO PER PARCELLA AVV. VALERIA CALABRESE CONTRO JO-FA-. S.A.B.	01021.03.0055910 Capo Settore 1	2019	1.383,35	0,00	0,00	0,00	0,00	0,00	1.383,35
1180/2019 (I)	INCARICO A COST. PARTE CIVILE PROCED. PENALE N. 6038/2015 R.G.N.R. - CIAMPI MARIO + 2	01021.03.0055910 Capo Settore 1	2020	570,48	0,00	0,00	0,00	0,00	0,00	570,48
1181/2019 (I)	INCARICO A COSTITUIRSI PARTE CIVILE PROCEDIMENTO PENALE N.9699 /2014 R.G.N.R. -COSENTINO	01021.03.0055910 Capo Settore 1	2020	570,48	0,00	0,00	0,00	0,00	0,00	570,48
1531/2019 (I)	IMP. SPESA PARCELLA AVV. ELISA MARIA SPADARO -GIUD. SOVRAINDEBITAMENTO N.3885/2018 TRIB. CT	01021.03.0055910 Capo Settore 1	2020	703,42	0,00	0,00	0,00	0,00	0,00	703,42
930/2020 (I)	IMP. AVV. SPADARO ELISA MARIA CONTRO FUSCO IRENE VITTORIA ICI/IMU ANNI PREGRESSI	01021.03.0055910 Capo Settore 1	2020	1.680,00	0,00	0,00	0,00	0,00	0,00	1.680,00
113/2021 (I)	INC. AVV. FRESTA PER RECL. PROM. DAI SIGG. RI GIOVANNELLO, J E C. LONGO/COM. DI S.A. LI B. N. 17219/2018 <i>Motivo: RIACCERTAMENTO RESIDUI 2025</i>	01021.03.0055910 Capo Settore 1	2021	3.195,47	0,00	-576,75	-576,75	0,00	0,00	2.618,72
126/2021 (I)	INCARICO AVV. TRIMBOLI GIUDIZIO RICORSO IN CASS. NE PROMOSSO DALLA UNION BETON SENT. N. 61/2020	01021.03.0055910 Capo Settore 1	2021	177,16	0,00	0,00	0,00	0,00	0,00	177,16
468/2021 (I)	INCARICO COST. NE GIUDIZIO CIT. NE PROM. DAI SIGG. ABATE SALVATORE E GAETANO/COM. DI S.A. LI BATTIATI	01021.03.0055910 Capo Settore 1	2021	5.473,00	0,00	0,00	0,00	0,00	0,00	5.473,00
127/2021 (I)	INCARICO AVV. TRIMBOLI GIUDIZIO RICORSO IN CASS. NE PROMOSSO DALLA UNION BETON SENT. N. 61/2020	01021.03.0055910 Capo Settore 1	2023	13.000,00	0,00	0,00	0,00	0,00	0,00	13.000,00
131/2022 (I)	GIUDIZIO ATTO DI CITAZIONE PROPOSTO DAI SIGG. RI NICOSIA S. E RAPISARDA F. SCA/COM. DI S.A. LI BATTIATI	01021.03.0055910 Capo Settore 1	2023	1.914,38	0,00	0,00	0,00	0,00	0,00	1.914,38
287/2022 (I)	IMPEGNO PER SALDO RICORSO IN CASSAZIONE PROM. DAI SIGG. RI SORRENTINO E SANTAGATI SENT. 2525/6/2021	01021.03.0055910 Capo Settore 1	2023	1.694,04	0,00	0,00	0,00	0,00	0,00	1.694,04
288/2022 (I)	IMPEGNO PER RICORSO IN CASSAZIONE PROM. DAI SIGG. RI SORRENTINO E SANTAGATI SENT. 9609/2021	01021.03.0055910 Capo Settore 1	2023	507,52	0,00	0,00	0,00	0,00	0,00	507,52
671/2022 (I)	INCARICO PER GIUDIZIO PROC. TO DINANZI AL TAR SIC. SEZ. CT RIC. CAMPIONE P./COM. DI S.A. LI BATTIATI	01021.03.0055910 Capo Settore 1	2023	522,08	0,00	0,00	0,00	0,00	0,00	522,08

Codice Imp.	Descrizione Impegno	Capitolo Responsabile	Anno Comp.	Residuo al 01/01/2025 (A)	Variazioni Positive e nuovi impegni (B1)	Variazioni Negative (B2)	di cui: Economie	di cui: saldo reimputazioni	Speso (C)	Residuo al 31/12/2025 (E)=A+B1-B2-C
889/2023 (I)	PARTECIPAZIONE DI N. 2 UNITA' DI PERSONALE AL CORSO SUL NUOVO CODICE DEI CONTRATTI PUBBLICI	01021.03.0061700 Capo Settore 1	2023	400,00	0,00	0,00	0,00	0,00	0,00	400,00
925/2020 (I)	CANONI CONDOMINIALI ANNI 2020-2021 CENTRO IMPIEGO (EX S.C.I.C.A. N.23)	01021.03.0065200 Capo Settore 1	2020	6.539,42	0,00	0,00	0,00	0,00	0,00	6.539,42
891/2021 (I)	CANONI CONDOM.LI ANNO 2021,CANONI LOC.NE ANNO 2022 ED EVENTUALI LAV. DI MANUT.NE LOCALI EX S.C.I.C.A	01021.03.0065200 Capo Settore 1	2021	9.000,00	0,00	0,00	0,00	0,00	0,00	9.000,00
350/2024 (I)	AFFIDAMENTO PER LAVAGGI AUTOVETTURE DI PROPRIETA' DEL COMUNE	01021.03.1250713 Capo Settore 1	2024	350,00	0,00	0,00	0,00	0,00	0,00	350,00
182/2017 (I)	(478/2017D) INCARICO A RESISTERE IN GIUDIZIO DINANZI AL TAR SICILIA RICORSO PRESENTATO DALLA SOCIE	01021.10.0060981 Capo Settore 1	2017	507,52	0,00	0,00	0,00	0,00	0,00	507,52
785/2018 (I)	(696/2018D) INCARICO PER LA CONSULENZA MEDICO LEGALE DI PARTE NEL PROCEDIMENTO LI DESTRI FRANCESCO	01021.10.0080400 Capo Settore 1	2018	250,00	0,00	0,00	0,00	0,00	0,00	250,00
785/2021 (I)	PAGAMENTO CONTRIBUTO UNIFICATO CAUSA RUOLO GEN. CORTE D'APPELLO CT 770/2012 COM./DI GUARDO	01021.10.0080400 Capo Settore 1	2021	388,50	0,00	0,00	0,00	0,00	0,00	388,50
810/2023 (I)	ADESIONE PROP.DI MEDIAZIONE FORMULATA DAI SIG.RI GIOVANNELLO GIUSEPPINA, LONGO CIRINO E LONGO GESSICA	01021.10.0080400 Capo Settore 1	2023	414,80	0,00	0,00	0,00	0,00	0,00	414,80
1476/2024 (I)	APPELLO SENTENZA TAR N. 1625/2024 PADALINO ANTONINO EREDE DI SCIUTO STEFANO C/O ENTE	01021.10.0080400 Capo Settore 1	2024	2.500,00	0,00	0,00	0,00	0,00	2.233,37	266,63
1479/2024 (I)	APPELLO SENTENZA TAR N.3918/2024 PADALINO ANTONINO EREDE DI SCIUTO STEFANO C/O ENTE	01021.10.0080400 Capo Settore 1	2024	2.500,00	0,00	0,00	0,00	0,00	2.062,81	437,19
461/2023 (I)	AFF.TO PER INTERVENTO TECNICO MIGLIORAMENTO PRESTAZIONI PC UFFICIO PUBBLICA ISTRUZIONE	01032.02.5009900 Capo Settore 2	2023	402,60	0,00	0,00	0,00	0,00	0,00	402,60
1388/2024 (I)	FONDO INCENTIVANTE ICI UFFICIO TRIBUTI ANNO 2024	01041.03.0155200 Capo Settore 2	2024	178,72	0,00	0,00	0,00	0,00	0,00	178,72
1387/2024 (I)	FONDO INCENTIVANTE ICI UFFICIO TRIBUTI ANNO 2024	01041.03.0161000 Capo Settore 2	2024	178,72	0,00	0,00	0,00	0,00	0,00	178,72
314/2024 (I)	AFF.TO LAV. MANUTENZIONE ORDINARIA IMPIANTI ANTINCENDIO SCUOLE COM.LI ED EFIFICI VARI	01061.03.0260871 Capo Settore 3	2024	976,00	0,00	0,00	0,00	0,00	0,00	976,00
1193/2024 (I)	AFF.TO RINNOVO PERIODICO CONFORMITA' ANTINCENDIO EDIFICI COM.LI C/O IL COMANDO DEI V.F.	01061.03.0261201 Capo Settore 3	2024	12.370,80	0,00	0,00	0,00	0,00	10.239,60	2.131,20
1153/2024 (I)	AFF.TO SERV.PROG.NE FATTIBILITA' TECNICA ECONOMICA REAL.NE CENTRO POLITICHE SOCIALI E SPORTIVE <i>Motivo: RIACCERTAMENTO RESIDUI 2025</i>	01061.03.0261202 Capo Settore 3	2024	11.440,49	0,00	-1,16	-1,16	0,00	0,00	11.439,33
171/2018 (I)	(103/2018D) CONTRATTO RELATIVO ALLA FORNITURA ENERGIA ELETTRICA IMPEGNO DI SPESA PER L' ANNO 2018	01111.03.0335660 Capo Settore 2	2018	1.331,72	0,00	0,00	0,00	0,00	0,00	1.331,72
317/2023 (I)	ADESIONE ACCORDO CONSIP SERVIZI DI CONNETTIVITA' E SICUREZZA-MIGRAZIONE DA BT ITALIA SPA A TIM SPA	01111.03.0335663 Capo Settore 2	2023	737,95	0,00	0,00	0,00	0,00	0,00	737,95

Codice Imp.	Descrizione Impegno	Capitolo Responsabile	Anno Comp.	Residuo al 01/01/2025 (A)	Variazioni Positive e nuovi impegni (B1)	Variazioni Negative (B2)	di cui: Economie	di cui: saldo reimputazioni	Speso (C)	Residuo al 31/12/2025 (E)=A+B1-B2-C
318/2023 (I)	ADESIONE ACCORDO CONSIP SERVIZI DI CONNETTIVITA' E SICUREZZA-MIGRAZIONE DA BT ITALIA SPA A TIM SPA	01111.03.0335663 Capo Settore 2	2024	5.797,66	0,00	0,00	0,00	0,00	0,00	5.797,66
293/2024 (I)	AFF.TO DIRETTO CON RICHIESTA DI OFFERTA PER SERVIZI POSTALI, SERV.CONNESSI ED ACCESSORI PER 12 MESI	01111.03.0335664 Capo Settore 1	2024	3.219,46	0,00	0,00	0,00	0,00	1.382,17	1.837,29
1122/2022 (I)	Impegno utenza acqua	01111.03.0335689 Capo Settore 2	2022	313,14	0,00	0,00	0,00	0,00	76,62	236,52
1123/2022 (I)	Impegno utenza acqua	01111.03.0335690 Capo Settore 2	2022	400,00	0,00	0,00	0,00	0,00	60,88	339,12
203/2022 (I)	INDENNIZZO REITERAZIONE VINCOLO PREORDINATO ALL'ESPROPRIO AI PROPRIETARI AREE PART.410 FOGLIO 3	01111.03.7000003 Capo Settore 2	2022	2.591,30	0,00	0,00	0,00	0,00	0,00	2.591,30
275/2022 (P)	SPESA PRESUNTA PER LE PUBBLICAZIONI DEGLI ATTI AMM. VI RELATIVI ALL'ADOZIONE VARIANTE URBANISTICA	01111.03.7000003 Capo Settore 2	2022	1.648,44	0,00	0,00	0,00	0,00	0,00	1.648,44
323/2022 (S)	AFF.TO STAMPA ED AFFISSIONI MANIFESTI MURALI-VARIANTE URBANISTICA	01111.03.7000003 Capo Settore 2	2022	24,20	0,00	0,00	0,00	0,00	0,00	24,20
1022/2023 (I)	PNRR TD APP IO	01111.03.7000006 Capo Settore 6	2023	3.359,88	0,00	0,00	0,00	0,00	0,00	3.359,88
190/2023 (I)	DET. A CONTRARRE E AFF.TO DIRETTO REAL.NE SERVIZI MIC 1 PNRR INVEST.1.4 SERV.E CITTADINANZA DIGITALE	01111.03.7000007 Capo Settore 2	2023	145.997,40	0,00	0,00	0,00	0,00	0,00	145.997,40
894/2023 (I)	PROGETTO PNRR-"PIATTAFORMA NOTIFICHE DIGITALI-COMUNI (SETTEMBRE 2022"- AFF.TO DIRETTO	01111.03.7000009 Capo Settore 7 PL	2023	4.880,00	0,00	0,00	0,00	0,00	0,00	4.880,00
931/2020 (I)	IMP.AVV.SPADARO ELISA MARIA CONTRO FUSCO IRENE VITTORIA IC/IIMU ANNI PREGRESSI	01112.02.5019900 Capo Settore 1	2020	1.200,00	0,00	0,00	0,00	0,00	0,00	1.200,00
1102/2024 (I)	ACQUISTO BUONI CARBURANTI MEZZI DI PROPRIETA' DEL COMUNE	03011.03.0505322 Capo Settore 7 PL	2024	3.885,63	0,00	0,00	0,00	0,00	2.254,57	1.631,06
589/2023 (I)	CANONE POS ANNO 2023	03011.03.0505323 Capo Settore 7 PL	2023	19,25	0,00	0,00	0,00	0,00	0,00	19,25
337/2024 (I)	CANONE POS ANNO 2024	03011.03.0505323 Capo Settore 7 PL	2024	75,60	0,00	0,00	0,00	0,00	64,05	11,55
995/2023 (I)	TRATTATIVA DIRETTA FINALIZZATA ALLA TUTELA DEGLI ANIMALI D'AFFEZIONE E PREV.NE RANDAGISMO	03011.03.0510200 Capo Settore 7 PL	2023	5.000,00	0,00	0,00	0,00	0,00	1.049,09	3.950,91
1042/2020 (I)	Impegno di legge	03011.04.0511301 Capo Settore 2	2020	968,58	0,00	0,00	0,00	0,00	0,00	968,58
1221/2022 (I)	Impegno contabile rimborso convenzione comune di Taormina	03011.04.0511301 Capo Settore 2	2022	7.782,22	0,00	0,00	0,00	0,00	0,00	7.782,22
827/2022 (I)	COMPARTICIPAZIONE ECONOMICA PER LE SPESE ORGANIZZATIVE EVENTO PRO UNICEF "DALLA PARTE DEI BAMBINI"	04011.03.0655123 Capo Settore 5	2022	200,00	0,00	0,00	0,00	0,00	0,00	200,00

Codice Imp.	Descrizione Impegno	Capitolo Responsabile	Anno Comp.	Residuo al 01/01/2025 (A)	Variazioni Positive e nuovi impegni (B1)	Variazioni Negative (B2)	di cui: Economie	di cui: saldo reimputazioni	Speso (C)	Residuo al 31/12/2025 (E)=A+B1-B2-C
134/2023 (P)	Energia elettrica Hera Comm Periodo 01.06.2023-31.05.2024 CIG 9733699684	04011.03.0660060 Capo Settore 2	2023	2.335,83	0,00	-2.318,94	0,00	0,00	0,00	16,89
1513/2024 (I)	Impegno contabile acqua scuola materna 2024	04011.03.0660061 Capo Settore 2	2024	2.000,00	0,00	0,00	0,00	0,00	1.791,45	208,55
1520/2024 (P)	Impegno contabile gas 2024 scuola materna	04011.03.0660062 Capo Settore 2	2024	3.000,00	0,00	-303,78	0,00	0,00	1.134,97	1.561,25
1450/2025 (S)	pag. fatt. gas novembre 2025	04011.03.0660062 Capo Settore 2	2024	0,00	23,23	0,00	0,00	0,00	0,00	23,23
1494/2025 (S)	pag. fatt. scuola materna dicembre 2025	04011.03.0660062 Capo Settore 2	2024	0,00	212,66	0,00	0,00	0,00	0,00	212,66
815/2022 (I)	BUONI LIBRO ALUNNI DEL COMUNE DI S.A.LI BATTIATI A.S. 2022/2023	04011.04.0870300 Capo Settore 5	2023	2.212,36	0,00	0,00	0,00	0,00	0,00	2.212,36
768/2023 (I)	BUONI LIBRO ALUNNI DEL COMUNE DI S.A.LI BATTIATI A.S. 2023/2024	04011.04.0870300 Capo Settore 5	2024	1.367,30	0,00	0,00	0,00	0,00	396,09	971,21
1130/2024 (I)	BUONI LIBRO ALUNNI DEL COMUNE DI S.A.LI BATTIATI A.S. 2024/2025	04011.04.0870300 Capo Settore 5	2024	9.658,45	0,00	0,00	0,00	0,00	7.478,36	2.180,09
373/2018 (I)	(304/2018D) L.448 98 FORNITURA GRATUITA O SEMIGRATUITA DEI LIBRI DI TESTO ANNO SCOLASTICO 2015 2	04011.04.0870400 Capo Settore 5	2018	6.206,80	0,00	0,00	0,00	0,00	0,00	6.206,80
499/2019 (I)	L.448/98 D.P.C.M.5.08.1999 FOR.GR.TOT.O PARZ.LIBRI DI TESTO ANNO SC.2016/2017	04011.04.0870400 Capo Settore 5	2019	218,08	0,00	0,00	0,00	0,00	0,00	218,08
1378/2019 (I)	FORN.GRATUITA LIBRI DI TESTO ANNO SCOLASTICO 2017/2018	04011.04.0870400 Capo Settore 5	2019	1.403,78	0,00	0,00	0,00	0,00	0,00	1.403,78
807/2021 (I)	ACQUISTO ABBONAMENTO ON LINE SUL QUOTIDIANO "LA SICILIA" PER INF.NE RELATIVA CRONACA,POLITICA,ECONOM	04021.03.0705223 Capo Settore 5	2022	298,50	0,00	0,00	0,00	0,00	0,00	298,50
90/2022 (P)	IMPEGNO CONTRATTUALE ANNO 2022 ENERGIA ELETTRICA SC. ELEMENTARE	04021.03.0710060 Capo Settore 2	2022	8.486,00	0,00	-590,76	0,00	0,00	7.753,08	142,16
1435/2025 (S)	ENERGIA ELETTRICA ELEMENTARE	04021.03.0710060 Capo Settore 2	2023	0,00	3.006,28	0,00	0,00	0,00	0,00	3.006,28
341/2023 (I)	CANONI TELEFONIA FISSA E DATI TIM CIG: Z6D3A9D177 MESI 12	04021.03.0710063 Capo Settore 2	2024	2.344,33	0,00	0,00	0,00	0,00	1.764,40	579,93
1274/2025 (S)	pag. fatture gas ottobre 2025	04021.03.0760162 Capo Settore 2	2024	0,00	93,94	0,00	0,00	0,00	93,34	0,60
1453/2025 (S)	pag. fatt. gas novembre 2025	04021.03.0760162 Capo Settore 2	2024	0,00	93,34	0,00	0,00	0,00	0,00	93,34
1500/2025 (S)	ft. gas scuola media dicembre 2025	04021.03.0760162 Capo Settore 2	2024	0,00	1.039,04	0,00	0,00	0,00	0,00	1.039,04

Codice Imp.	Descrizione Impegno	Capitolo Responsabile	Anno Comp.	Residuo al 01/01/2025 (A)	Variazioni Positive e nuovi impegni (B1)	Variazioni Negative (B2)	di cui: Economie	di cui: saldo reimputazioni	Speso (C)	Residuo al 31/12/2025 (E)=A+B1-B2-C
839/2023 (I)	CONTRIBUTO ANAC SERVIZI VULNERABILITA' SISMICA	04021.03.0760183 Capo Settore 3	2023	30,00	0,00	0,00	0,00	0,00	0,00	30,00
946/2023 (I)	CONTRIBUTO ANAC SERVIZI VULNERABILITA' SISMICA	04021.03.0760183 Capo Settore 3	2023	30,00	0,00	0,00	0,00	0,00	0,00	30,00
887/2020 (I)	AFF.TO SERVIZIO INDAGINI DIAGNOSTICHE DEI SOLAI DEGLI EDIFICI SCOLASTICI DEL COMUNE-DECR.MIUR 734	04022.02.5007400 Capo Settore 3	2020	28.000,00	0,00	0,00	0,00	0,00	0,00	28.000,00
747/2022 (I)	FUNZIONI TECNICHE INTERVENTI DI MESSA IN SICUREZZA DEI MARCIAPIEDI E DI ALCUNE STRADE COMUNALI	04022.02.5014300 Capo Settore 3	2022	108,36	0,00	0,00	0,00	0,00	0,00	108,36
762/2023 (I)	AGGIUDICAZIONE DEFINITIVA PROGETTO DI RIQUALIFICAZIONE ENERGETICA PALAZZO DI CITTA'	04022.02.5014300 Capo Settore 3	2024	7.226,53	0,00	0,00	0,00	0,00	0,00	7.226,53
763/2023 (I)	IMPREVISTI PROGETTO DI RIQUALIFICAZIONE ENERGETICA PALAZZO DI CITTA'	04022.02.5014300 Capo Settore 3	2024	3.098,00	0,00	0,00	0,00	0,00	0,00	3.098,00
316/2024 (I)	INT.NE IMPEGNO LAVORI DI RIQUAL.NE ENERGETICA PALAZZO DI CITTA'-APPR.NE PROGETTO DI ASSESTAMENTO	04022.02.5014300 Capo Settore 3	2024	3.985,36	0,00	0,00	0,00	0,00	0,00	3.985,36
318/2024 (I)	INT.NE IMPEGNO LAVORI DI RIQUAL.NE ENERGETICA PALAZZO DI CITTA'-APPR.NE PROGETTO DI ASSESTAMENTO	04022.02.5014300 Capo Settore 3	2024	2.608,09	0,00	0,00	0,00	0,00	0,00	2.608,09
1006/2023 (I)	FORNITURA CARBURANTE MEZZI DI PROPRIETA' DEL COMUNE	04061.03.0850322 Capo Settore 5	2023	20,00	0,00	0,00	0,00	0,00	0,00	20,00
867/2021 (I)	NATALE 2021- DONAZIONE ALLA C.R.I. A FRONTE DI UNO STOCK DI 80 PANETTONI SOLIDALI	04061.03.0851000 Capo Settore 5	2021	200,00	0,00	0,00	0,00	0,00	0,00	200,00
1168/2022 (I)	FSC CO.449 D OCTIES POTENZIAMENTO TRASP. SCOLASTICO STUDENTI DISABILI-	04061.03.0860902 Capo Settore 6	2022	6.950,88	0,00	0,00	0,00	0,00	0,00	6.950,88
868/2021 (I)	NATALE 2021- DONAZIONE ALLA C.R.I. A FRONTE DI UNO STOCK DI 80 PANETTONI SOLIDALI	04061.04.0850900 Capo Settore 5	2021	100,00	0,00	0,00	0,00	0,00	0,00	100,00
515/2019 (I)	LIQUIDAZIONE BORSE DI STUDIO ANNO SC.2012/2013 SCUOLE ELEM.- E MEDIE INFERIORI	04071.04.0870500 Capo Settore 5	2019	1.359,00	0,00	0,00	0,00	0,00	0,00	1.359,00
516/2019 (I)	LIQUIDAZIONE BORSE DI STUDIO SC.ELEM.E MEDIE INFERIORI ANNO SC.2013/2014	04071.04.0870500 Capo Settore 5	2019	2.510,00	0,00	0,00	0,00	0,00	0,00	2.510,00
29/2020 (I)	LIQUIDAZIONE BORSE DI STUDIO SC.ELEM.E MEDIE INFERIORI ANNO SC.2014/2015	04071.04.0870500 Capo Settore 5	2020	2.145,00	0,00	0,00	0,00	0,00	0,00	2.145,00
30/2020 (I)	LIQUIDAZIONE BORSE DI STUDIO SC.ELEM.E MEDIE INFERIORI ANNO SC.2014/2015	04071.04.0870500 Capo Settore 5	2020	1.305,00	0,00	0,00	0,00	0,00	0,00	1.305,00
93/2022 (I)	IMPEGNO CONTRATTUALE ANNO 2022 BIBLIOTECA	05021.03.0910060 Capo Settore 2	2022	6.710,18	0,00	0,00	0,00	0,00	6.630,79	79,39
137/2023 (P)	Energia elettrica Hera Comm Periodo 01.06.2023-31.05.2024 CIG 9733699684	05021.03.0910060 Capo Settore 2	2023	3.146,54	0,00	-3.075,41	0,00	0,00	0,00	71,13
1516/2024 (I)	Impegno contabile acqua polo culturale 2024	05021.03.0910061 Capo Settore 2	2024	3.000,00	0,00	0,00	0,00	0,00	1.730,22	1.269,78

Codice Imp.	Descrizione Impegno	Capitolo Responsabile	Anno Comp.	Residuo al 01/01/2025 (A)	Variazioni Positive e nuovi impegni (B1)	Variazioni Negative (B2)	di cui: Economie	di cui: saldo reimputazioni	Speso (C)	Residuo al 31/12/2025 (E)=A+B1-B2-C
1521/2024 (P)	Impegno contabile gas 2024 polo culturale	05021.03.0910062 Capo Settore 2	2024	2.500,00	0,00	-231,50	0,00	0,00	554,95	1.713,55
1452/2025 (S)	pag. fatt. Gas novembre 2025	05021.03.0910062 Capo Settore 2	2024	0,00	18,13	0,00	0,00	0,00	0,00	18,13
1492/2025 (S)	ft. polo culturale dicembre 2025	05021.03.0910062 Capo Settore 2	2024	0,00	161,38	0,00	0,00	0,00	0,00	161,38
1060/2022 (I)	AFF.TO DIRETTO SERV.DI PULIZIA ORDINARIA E STRAORDINARIA STRUTTURE COMUNALI MESE DI GENNAIO 2023	05021.03.0910066 Capo Settore 3	2023	2.322,89	0,00	0,00	0,00	0,00	0,00	2.322,89
866/2021 (I)	NATALE 2021- DONAZIONE ALLA C.R.I. A FRONTE DI UNO STOCK DI 80 PANETTONI SOLIDALI	05021.03.0955200 Capo Settore 5	2021	100,00	0,00	0,00	0,00	0,00	0,00	100,00
124/2022 (I)	COMPARTICIPAZIONE INIZIATIVA "DONNE IN UNIFORME AMERICANE ED ITALIANE SI RACONTANO"	05021.03.0960300 Capo Settore 5	2022	400,00	0,00	0,00	0,00	0,00	0,00	400,00
870/2021 (I)	NATALE 2021- DONAZIONE ALLA C.R.I. A FRONTE DI UNO STOCK DI 80 PANETTONI SOLIDALI	05021.03.0960700 Capo Settore 5	2021	50,00	0,00	0,00	0,00	0,00	0,00	50,00
826/2022 (I)	COMPARTICIPAZIONE ECONOMICA PER LE SPESE ORGANIZZATIVE EVENTO PRO UNICEF "DALLA PARTE DEI BAMBINI"	05021.03.0960700 Capo Settore 5	2022	100,00	0,00	0,00	0,00	0,00	0,00	100,00
773/2024 (I)	SOMME EX ART 45 D.Lgs.36/2023 (BENI STRUMENTALI) LAVORI RISTRUTTURAZIONE STRARD.CASERMA POL. LOCALE	05022.02.5030603 Capo Settore 3	2024	160,05	0,00	0,00	0,00	0,00	0,00	160,05
1437/2025 (S)	ENERGIA ELETTRICA A2A PALASPORT	06011.03.1060460 Capo Settore 2	2023	0,00	16.694,36	0,00	0,00	0,00	0,00	16.694,36
1523/2024 (P)	Impegno contabile gas 2024 palazzo dello sport	06011.03.1060462 Capo Settore 2	2024	2.500,00	0,00	-322,00	0,00	0,00	324,76	1.853,24
1451/2025 (S)	pag. fatt. Gas novembre 2025	06011.03.1060462 Capo Settore 2	2024	0,00	64,40	0,00	0,00	0,00	0,00	64,40
1495/2025 (S)	ft.gas palasport dicembre 2025	06011.03.1060462 Capo Settore 2	2024	0,00	64,40	0,00	0,00	0,00	0,00	64,40
828/2024 (I)	AFF.TO FORNITURA DI COPPE E MEDAGLIE PER IL 1* TORNEO DI BOCCE SU SABBIA	06011.03.1080200 Capo Settore 5	2024	102,48	0,00	0,00	0,00	0,00	0,00	102,48
852/2021 (I)	CONTRIBUTO STATUA DI PADRE PIO PRESSO AREA VERDE ATTREZZATA	07011.03.0338100 Capo Settore 5	2021	1.500,00	0,00	0,00	0,00	0,00	0,00	1.500,00
752/2023 (I)	ESTATE 2023 E FESTIVITA' S.PATRONO-AFF.TO FORNITURA TARGA PREMIO LEGALITA' LA FORZA DELLE DONNE	07011.03.0338100 Capo Settore 5	2023	207,40	0,00	0,00	0,00	0,00	0,00	207,40
255/2021 (I)	ADESIONE ALLA XXI LOTTERIA DI BENEFICENZA A FAVORE DELLA FON.CA.NE.SA. ONLUS	07011.03.1080500 Capo Settore 5	2021	300,00	0,00	0,00	0,00	0,00	0,00	300,00

Codice Imp.	Descrizione Impegno	Capitolo Responsabile	Anno Comp.	Residuo al 01/01/2025 (A)	Variazioni Positive e nuovi impegni (B1)	Variazioni Negative (B2)	di cui: Economie	di cui: saldo reimputazioni	Speso (C)	Residuo al 31/12/2025 (E)=A+B1-B2-C
15/2023 (I)	AFF.TO NOLEGGIO ED ASS.ZA TECNICA IMP.TO VIDEO MANIFESTAZIONE AL POLO CULTURALE GIORNO DELLA MEMORIA	07011.03.1080500 Capo Settore 5	2023	610,40	0,00	0,00	0,00	0,00	0,00	610,40
164/2023 (I)	ADESIONE ALLA XXV EDIZIONE DEL CONCERTO DI BENEFICENZA "VOCI DI PRIMAVERA"	07011.03.1080500 Capo Settore 5	2023	300,00	0,00	0,00	0,00	0,00	0,00	300,00
139/2023 (I)	Energia elettrica Hera Comm Periodo 01.06.2023-31.05.2024 CIG 9733699684	07011.03.1080660 Capo Settore 2	2023	2.000,00	0,00	0,00	0,00	0,00	0,00	2.000,00
554/2018 (I)	(479/2018D) PROGETTAZIONE GRAFICA E STAMPA MATERIALE PUBBLICITARIO FESTEGGIAMENTI IN ONORE DI SAN	07011.03.1081400 Capo Settore 5	2018	1.220,00	0,00	0,00	0,00	0,00	0,00	1.220,00
487/2021 (P)	APPROVAZIONE PROGETTO ESECUTIVO MESSA IN SICUREZZA DEI MARCIAPIEDI E DI ALCUNE STRADE COMUNALI	08012.02.6250200 Capo Settore 3	2021	23.772,86	0,00	0,00	0,00	0,00	0,00	23.772,86
539/2021 (S)	FUNZIONI TECNICHE LAVORI DI MESSA IN SICUREZZA DEI MARCIAPIEDI E DI ALCUNE STRADE COMUNALI	08012.02.6250200 Capo Settore 3	2021	1.475,28	0,00	0,00	0,00	0,00	0,00	1.475,28
540/2021 (S)	TASSE IMPREVISTI E ONERI DI DISCARICA LAV.MESSA IN SICUREZZA DEI MARCIAPIEDI E DI ALCUNE STRADE COM.	08012.02.6250200 Capo Settore 3	2021	285,39	0,00	0,00	0,00	0,00	0,00	285,39
899/2022 (S)	INTEGRAZIONE FUNZIONI TECNICHE LAVORI DI MESSA IN SICUREZZA DEI MARCIAPIEDI E DI ALCUNE STRADE COMU	08012.02.6250200 Capo Settore 3	2021	505,10	0,00	0,00	0,00	0,00	0,00	505,10
770/2023 (I)	RIMBORSO ONERI CONCESSIONI VERSATI PER PERMESSO DI COSTRUIRE SCADUTO E NON ATTUATO	08012.05.6300751 Capo Settore 4	2024	9.161,60	0,00	0,00	0,00	0,00	0,00	9.161,60
376/2024 (I)	AFF.TO SERV. DI DISINFESTAZIONE DA TERMITI C/O ASILO NIDO COMUNALE	09011.03.1200100 Capo Settore 4	2024	3.850,03	0,00	0,00	0,00	0,00	0,00	3.850,03
1452/2024 (I)	AFF.TO SERVIZIO DI DERATTIZZAZIONE NEGLI ISTITUTI SCOLASTICI, LOCALI E PIAZZE COMUNALI ANNO 2025	09011.03.1200100 Capo Settore 4	2024	1.147,00	0,00	0,00	0,00	0,00	0,00	1.147,00
120/2015 (S)	(523/2015S) REVISIONE DELLO STUDIO AGRICOLO-FORESTALE INERENTE LA REDAZIONE DEL PIANO REGOLATORE G	09012.02.5032000 Capo Settore 4	2015	4.110,74	0,00	0,00	0,00	0,00	0,00	4.110,74
222/2018 (S)	(878/2018S) AFFIDAMENTO DEL SERVIZIO DI REDAZIONE DEL PIANO DI URBANISTICA COMMERCIALE AI SENSI DE	09012.02.5033200 Capo Settore 4	2016	2.593,11	0,00	0,00	0,00	0,00	0,00	2.593,11
1069/2023 (I)	IMPEGNO SPESA PER PUBBLICAZIONI DI LEGGE - AFFISSIONE MANIFESTI MURALI REVISIONE GENERALE AL PRG	09012.02.5033200 Capo Settore 4	2023	366,00	0,00	0,00	0,00	0,00	0,00	366,00
309/2024 (I)	APPROVAZIONE DEL GENIO CIVILE AGGIORNAMENTO REVISIONE STUDIO GEOLOGICO-TECNICO ALLEGATO AL P.P.R .G.	09012.02.5033200 Capo Settore 4	2024	3.049,87	0,00	0,00	0,00	0,00	0,00	3.049,87
1514/2024 (I)	Impegno contabile acqua parchi e tutela ambiente 2024	09021.03.1260461 Capo Settore 2	2024	7.000,00	0,00	0,00	0,00	0,00	3.725,00	3.275,00

Codice Imp.	Descrizione Impegno	Capitolo Responsabile	Anno Comp.	Residuo al 01/01/2025 (A)	Variazioni Positive e nuovi impegni (B1)	Variazioni Negative (B2)	di cui: Economie	di cui: saldo reimputazioni	Speso (C)	Residuo al 31/12/2025 (E)=A+B1-B2-C
1420/2024 (I)	AFF.TO SERV. DI RIPRODUZIONE ELABORATI E DOCUMENTI INERENTI LA REVISIONE DEL PRG VIGENTE	09021.03.1261300 Capo Settore 4	2024	1.000,00	0,00	0,00	0,00	0,00	0,00	1.000,00
830/2018 (I)	(744/2018D) ASSISTENZA SOFTWARE CONDONO EDILIZIO AFFIDAMENTO ANNO 2019	09021.03.1261600 Capo Settore 4	2019	1.220,00	0,00	0,00	0,00	0,00	0,00	1.220,00
947/2020 (I)	ASSISTENZA SOFTWARE URBI PER CONDONO EDILIZIO PRODOTTO DALLA DITTA JPSOFT SNC ANNO 2021	09021.03.1261600 Capo Settore 4	2021	1.220,00	0,00	0,00	0,00	0,00	0,00	1.220,00
902/2021 (I)	ASSISTENZA SOFTWARE URBI PER CONDONO EDILIZIO PRODOTTO DALLA DITTA JPSOFT SNC ANNO 2022	09021.03.1261600 Capo Settore 4	2022	1.220,00	0,00	0,00	0,00	0,00	0,00	1.220,00
1029/2022 (I)	ASSISTENZA SOFTWARE URBI PER CONDONO EDILIZIO PRODOTTO DALLA DITTA JPSOFT SNC ANNO 2023	09021.03.1261600 Capo Settore 4	2023	1.220,00	0,00	0,00	0,00	0,00	0,00	1.220,00
999/2023 (I)	AGGIUDICAZIONE DEFINITIVA SERV.DI GIARDINAGGIO AREE A VERDE COMUNALI	09021.03.7000017 Capo Settore 3	2024	11.760,71	0,00	0,00	0,00	0,00	5.034,69	6.726,02
1000/2023 (I)	INCENTIVO FUNZIONI TECNICHE SERVIZIO DI GIARDINAGGIO AREE A VERDE COMUNALI	09021.03.7000017 Capo Settore 3	2024	595,31	0,00	0,00	0,00	0,00	0,00	595,31
272/2024 (P)	FUNZIONI TECNICHE PROGETTO SERV. POTATURA ALBERI E PULIZIA STRAORDINARIA DEL VERDE ANNO 2024	09021.03.7000017 Capo Settore 3	2024	1.130,31	0,00	0,00	0,00	0,00	0,00	1.130,31
1391/2024 (I)	AFF.TO FORNITURA CASSONETTI CARRELLATI LT 360 CON RUOTE E CASSONETTO LT 1100 IN HDPE PER RACC.DIFF.	09021.03.7000019 Capo Settore 4	2024	3.013,40	0,00	0,00	0,00	0,00	1.305,40	1.708,00
98/2014 (I)	(868/2014D) Impegno contrattuale	09031.03.1250700 Capo Settore 4	2014	133.993,09	0,00	0,00	0,00	0,00	0,00	133.993,09
146/2017 (I)	(355/2017D) LAV.ADEGUAMENTO DEL CENTRO COMUNALE DI RACCOLTA DEL COMUNE DI S.A.LI BATTIATI.AVVISO P	09031.03.1250700 Capo Settore 4	2017	2.453,08	0,00	0,00	0,00	0,00	0,00	2.453,08
177/2020 (I)	AFFITTO LOCALI ISOLA ECOLOGICA VIA MADONNA DI FATIMA DAL 01/01/2020 AL 31/03/2020	09031.03.1250700 Capo Settore 4	2020	8.425,36	0,00	0,00	0,00	0,00	0,00	8.425,36
854/2020 (I)	impegno a seguito variazione n24 dicembre 2020 dal cap 12507/02	09031.03.1250700 Capo Settore 4	2020	23.685,22	0,00	0,00	0,00	0,00	0,00	23.685,22
1025/2020 (I)	IMPEGNO CONTRATTUALE	09031.03.1250700 Capo Settore 4	2020	779,78	0,00	0,00	0,00	0,00	0,00	779,78
1031/2020 (I)	impegno contrattuale	09031.03.1250700 Capo Settore 4	2020	1.000,00	0,00	0,00	0,00	0,00	0,00	1.000,00
58/2021 (I)	SERV.SPAZZAMENTO,RACC.E TRASP.SMALT.TO RIFIUTI SOLIDI URB. DIFF.E IND.LI DAL 01.01.2021 AL 31.12.21	09031.03.1250700 Capo Settore 4	2021	6.695,16	0,00	0,00	0,00	0,00	0,00	6.695,16
965/2021 (I)	impegni cntrattuali	09031.03.1250700 Capo Settore 4	2021	88.700,32	0,00	0,00	0,00	0,00	12.534,57	76.165,75
1075/2022 (I)	SERV.SPAZZAMENTO,RACC.E TRASP.SMALT.TO RIFIUTI SOLIDI URB. DIFF.E IND.LI DAL 01.01.2023 AL 31.12.23	09031.03.1250700 Capo Settore 4	2023	8.090,38	0,00	0,00	0,00	0,00	0,00	8.090,38

Codice Imp.	Descrizione Impegno	Capitolo Responsabile	Anno Comp.	Residuo al 01/01/2025 (A)	Variazioni Positive e nuovi impegni (B1)	Variazioni Negative (B2)	di cui: Economie	di cui: saldo reimputazioni	Speso (C)	Residuo al 31/12/2025 (E)=A+B1-B2-C
1392/2024 (I)	SERV.SPAZZAMENTO,RACC.E TRASP.SMALT.TO RIFIUTI SOLIDI URB. DIFF.E IND.LI DAL 01.11.2024 AL 31.12.24	09031.03.1250700 Capo Settore 4	2024	111.400,00	0,00	0,00	0,00	0,00	82.392,60	29.007,40
1199/2023 (I)	Impegno contabile spesa presunta gestione liquidatoria simeto 2023	09031.03.1250704 Capo Settore 4	2023	12.000,00	0,00	0,00	0,00	0,00	0,00	12.000,00
1300/2024 (I)	AFF.TO CONFERIMENTO RIFIUTI INERTI ANNO 2024 CER 170904	09031.03.1250704 Capo Settore 4	2024	4.950,00	0,00	0,00	0,00	0,00	3.017,86	1.932,14
1445/2024 (I)	INCENTIVI TECNICI PROVVISORI ANNO 2024	09031.03.1250706 Capo Settore 4	2024	5.000,00	0,00	0,00	0,00	0,00	2.500,00	2.500,00
784/2023 (S)	FUNZIONI TECNICHE LAVORI STRAORDINARI C/O ISOLA ECOLOGICA VIA MADONNA DI FATIMA	09031.03.1250709 Capo Settore 4	2022	30,32	0,00	0,00	0,00	0,00	0,00	30,32
1512/2024 (P)	Canone affitto CCR 2024	09031.03.1250709 Capo Settore 4	2024	32.940,00	0,00	-21.541,58	0,00	0,00	0,00	11.398,42
627/2025 (S)	AFF.TO LAVORI URGENTI MANUTENZIONE STRAORDINARIA PRESSO IL C.C.R. DEL COMUNE	09031.03.1250709 Capo Settore 4	2024	0,00	20.634,07	0,00	0,00	0,00	16.347,73	4.286,34
628/2025 (S)	FUNZIONI TECNICHE AI SENSI ART. 45 D.Lgs 36/2023	09031.03.1250709 Capo Settore 4	2024	0,00	907,51	0,00	0,00	0,00	726,01	181,50
28/2013 (I)	(848/2013D) Impegno correlato all'entrat <i>Motivo: RIACCERTAMENTO RESIDUI 2025</i>	09031.04.1250701 Capo Settore 2	2013	70.000,00	0,00	-14.000,00	-14.000,00	0,00	0,00	56.000,00
90/2014 (I)	(850/2014D) Per impegno correlato <i>Motivo: RIACCERTAMENTO RESIDUI 2025</i>	09031.04.1250701 Capo Settore 2	2014	79.782,00	0,00	-15.956,40	-15.956,40	0,00	0,00	63.825,60
135/2015 (I)	(828/2015D) Impegno di legge <i>Motivo: RIACCERTAMENTO RESIDUI 2025</i>	09031.04.1250701 Capo Settore 2	2015	90.483,00	0,00	-18.096,60	-18.096,60	0,00	0,00	72.386,40
215/2016 (I)	(1042/2016D) quota provincia <i>Motivo: RIACCERTAMENTO RESIDUI 2025</i>	09031.04.1250701 Capo Settore 2	2016	90.493,00	0,00	-18.098,60	-18.098,60	0,00	0,00	72.394,40
453/2017 (I)	(932/2017D) Impegno di legge <i>Motivo: RIACCERTAMENTO RESIDUI 2025</i>	09031.04.1250701 Capo Settore 2	2017	87.500,00	0,00	-17.500,00	-17.500,00	0,00	0,00	70.000,00
3058/2018 (I)	Tributo provinciale <i>Motivo: RIACCERTAMENTO RESIDUI 2025</i>	09031.04.1250701 Capo Settore 2	2018	88.160,00	0,00	-17.632,00	-17.632,00	0,00	0,00	70.528,00
1770/2019 (I)	Addizionale provinciale (TASSA SUI RIFIUTI) <i>Motivo: RIACCERTAMENTO RESIDUI 2025</i>	09031.04.1250701 Capo Settore 2	2019	99.500,00	0,00	-19.900,00	-19.900,00	0,00	0,00	79.600,00
965/2020 (I)	Addizionale provinciale (TASSA SUI RIFIUTI) <i>Motivo: RIACCERTAMENTO RESIDUI 2025</i>	09031.04.1250701 Capo Settore 2	2020	99.500,00	0,00	-19.900,00	-19.900,00	0,00	0,00	79.600,00

Codice Imp.	Descrizione Impegno	Capitolo Responsabile	Anno Comp.	Residuo al 01/01/2025 (A)	Variazioni Positive e nuovi impegni (B1)	Variazioni Negative (B2)	di cui: Economie	di cui: saldo reimputazioni	Speso (C)	Residuo al 31/12/2025 (E)=A+B1-B2-C
966/2021 (I)	impegno contrattuale <i>Motivo: RIACCERTAMENTO RESIDUI 2025</i>	09031.04.1250701 Capo Settore 2	2021	99.500,00	0,00	-19.900,00	-19.900,00	0,00	0,00	79.600,00
1240/2022 (I)	Impegno TEFA DA bollettazione TARI ordinaria 2022 <i>Motivo: RIACCERTAMENTO RESIDUI 2025</i>	09031.04.1250701 Capo Settore 2	2022	91.358,47	0,00	-18.271,69	-18.271,69	0,00	0,00	73.086,78
230/2023 (I)	Suppletivi TARI anni dal 2019 al 2022 emessi nel 2023 - Addizionale tefa <i>Motivo: RIACCERTAMENTO RESIDUI 2025</i>	09031.04.1250701 Capo Settore 2	2023	3.897,19	0,00	-779,44	-779,44	0,00	0,00	3.117,75
235/2023 (I)	TARI 2023 - ADDIZIONALE TEFA <i>Motivo: RIACCERTAMENTO RESIDUI 2025</i>	09031.04.1250701 Capo Settore 2	2023	121.532,88	0,00	-24.306,58	-24.306,58	0,00	0,00	97.226,30
253/2023 (I)	AFFIDAMENTO FORNITURA ACQUISTO DI UN SISTEMA MANGIAPLASTICA PER LA RACCOLTA SELETTIVA	09032.02.5016002 Capo Settore 4	2023	182,99	0,00	0,00	0,00	0,00	0,00	182,99
31/2013 (I)	(862/2013D) Impegno contrattuale	09041.03.1506300 Capo Settore 2	2013	9.330,00	0,00	0,00	0,00	0,00	0,00	9.330,00
225/2016 (I)	(1021/2016D) Quota associati anno 2016	09041.03.1506300 Capo Settore 2	2016	9.686,00	0,00	0,00	0,00	0,00	0,00	9.686,00
1043/2020 (I)	impegno di legge	09041.03.1506300 Capo Settore 2	2020	2.486,00	0,00	0,00	0,00	0,00	0,00	2.486,00
1241/2022 (I)	Quota consortile ATO Catania Acque	09041.03.1506300 Capo Settore 2	2022	2.000,00	0,00	0,00	0,00	0,00	0,00	2.000,00
721/2022 (I)	AFF.TO SERV.ASSISTENZA VIDEOSORVEGLIANZA A MEZZO FOTOTRAPPOLE CONTRASTO ABBANDONO RIFIUTI	10051.03.1180000 Capo Settore 3	2022	783,85	0,00	0,00	0,00	0,00	0,00	783,85
1016/2023 (I)	SEI- IMPIANTO PUBBLICA ILLUMINAZIONE FORNITURA E MESSA A NORMA IMPIANTO	10051.03.1180901 Capo Settore 3	2023	23.631,50	0,00	0,00	0,00	0,00	0,00	23.631,50
1439/2024 (I)	PROROGA AFF.TO FORNITURA GENERI ALIMENTARI DI PULIZIA E SANITARI PER FUNZIONAMENTO ASILO COMUNALE <i>Motivo: RIACCERTAMENTO RESIDUI 2025</i>	12011.03.1300141 Capo Settore 5	2024	16.000,00	0,00	-315,10	-315,10	0,00	14.374,51	1.310,39
1436/2025 (S)	ENERGIA ELETTRICA A2A	12011.03.1300260 Capo Settore 2	2023	0,00	875,12	0,00	0,00	0,00	0,00	875,12
113/2022 (P)	IMPEGNO CONTRATTUALE ANNO 2022- GAS	12011.03.1300262 Capo Settore 2	2022	1.852,90	0,00	-60,45	0,00	0,00	202,61	1.589,84
1449/2025 (S)	pag. fat. gas novembre 2025	12011.03.1300262 Capo Settore 2	2022	0,00	13,98	0,00	0,00	0,00	0,00	13,98
1493/2025 (S)	pag. ft. gas asilo nido dicembre 2025	12011.03.1300262 Capo Settore 2	2022	0,00	11,66	0,00	0,00	0,00	0,00	11,66

Codice Imp.	Descrizione Impegno	Capitolo Responsabile	Anno Comp.	Residuo al 01/01/2025 (A)	Variazioni Positive e nuovi impegni (B1)	Variazioni Negative (B2)	di cui: Economie	di cui: saldo reimputazioni	Speso (C)	Residuo al 31/12/2025 (E)=A+B1-B2-C
1524/2024 (I)	Impegno contabile gas 2024 asilo nido	12011.03.1300262 Capo Settore 2	2024	2.000,00	0,00	0,00	0,00	0,00	0,00	2.000,00
942/2023 (I)	ATTIVAZIONE SERV.INTEGRATIVI/AGGIUNTIVI/MIGLIORATIVI ALUNNI NON AUTOSUFFICIENTI A.S.2023/2024	12011.03.1300600 Capo Settore 6	2023	2.000,00	0,00	0,00	0,00	0,00	0,00	2.000,00
1778/2019 (I)	Decreto Miur 26 ottobre 2018, n. 687 (Riparto del fondo nazionale per il sistema integrato dalla nas	12011.04.1301001 Capo Settore 5	2020	34.198,00	0,00	0,00	0,00	0,00	0,00	34.198,00
590/2023 (I)	PROSECUZIONE RICOVERO INABILE PSICHICA B.F. C/O COMUNITA' ALLOGGIO PERIODO AGOSTO 2023	12031.03.1325100 Capo Settore 6	2023	548,69	0,00	0,00	0,00	0,00	0,00	548,69
900/2023 (I)	RICOVERO ANZIANA B.F. C/O OPERA PIA- PERIODO 12 OTTOBRE-31 DICEMBRE 2023 E GENNAIO 2024	12031.03.1325100 Capo Settore 6	2023	2.849,81	0,00	0,00	0,00	0,00	0,00	2.849,81
369/2024 (I)	RICOVERO ANZIANA B.F. C/O OPERA PIA- PERIODO FEBBRAIO-MARZO 2024	12031.03.1325100 Capo Settore 6	2024	1.836,27	0,00	0,00	0,00	0,00	0,00	1.836,27
1477/2024 (I)	PROSECUZIONE RICOVERO ANZIANA B.F. APRILE-DICEMBRE 2024	12031.03.1325100 Capo Settore 6	2024	5.932,97	0,00	0,00	0,00	0,00	0,00	5.932,97
901/2023 (I)	RICOVERO ANZIANA B.F. C/O OPERA PIA- PERIODO 12 OTTOBRE-31 DICEMBRE 2023 E GENNAIO 2024	12031.03.1325300 Capo Settore 6	2023	1.630,19	0,00	0,00	0,00	0,00	0,00	1.630,19
1094/2022 (I)	RICOVERO TEMPORANEO PORTATORE DISAGIO PSICHICO GENNAIO -APRILE 2022	12031.03.1325400 Capo Settore 6	2022	254,44	0,00	0,00	0,00	0,00	0,00	254,44
1275/2024 (I)	Assistente sociale TD Quota Servizi 2022 Piano Povertà 2021/2023 STIPENDIO correlato E 0301109	12041.01.1340008 Capo Settore 2	2024	102.558,58	0,00	0,00	0,00	0,00	26.168,28	76.390,30
1276/2024 (I)	Assistente sociale TD Quota Servizi 2022 Piano Povertà 2021/2023 CONTRIBUTI correlato E 0301109	12041.01.1340009 Capo Settore 2	2024	27.295,06	0,00	0,00	0,00	0,00	8.055,38	19.239,68
1277/2024 (I)	Assistente sociale TD Quota Servizi 2022 Piano Povertà 2021/2023 IRAP correlato E 0301109	12041.02.1350603 Capo Settore 2	2024	8.709,36	0,00	0,00	0,00	0,00	2.285,12	6.424,24
944/2024 (I)	TRASPORTO PERSONE CON DISABILITA' C/O ISTITUTI DI RIABILITAZIONE	12041.03.1315000 Capo Settore 6	2024	3.816,15	0,00	0,00	0,00	0,00	2.206,05	1.610,10
1023/2024 (I)	SERVIZIO TRASPORTO SOGGETTI CON DISABILITA' RESIDENTI NEL TERRITORIO ANNO 2024	12041.03.1315000 Capo Settore 6	2024	2.613,74	0,00	0,00	0,00	0,00	0,00	2.613,74
941/2023 (I)	ATTIVAZIONE SERV.INTEGRATIVI/AGGIUNTIVI/MIGLIORATIVI ALUNNI NON AUTOSUFFICIENTI A.S.2023/2024	12041.03.1315400 Capo Settore 6	2023	5.170,00	0,00	0,00	0,00	0,00	0,00	5.170,00
943/2023 (I)	ATTIVAZIONE SERV.INTEGRATIVI/AGGIUNTIVI/MIGLIORATIVI ALUNNI NON AUTOSUFFICIENTI A.S.2023/2024	12041.03.1315400 Capo Settore 6	2024	1.098,00	0,00	0,00	0,00	0,00	0,00	1.098,00
142/2023 (P)	Energia elettrica Hera Comm Periodo 01.06.2023-31.05.2024 CIG 9733699684	12041.03.1340360 Capo Settore 2	2023	2.263,65	0,00	-2.226,25	0,00	0,00	0,00	37,40
571/2021 (S)	AFF.TO INCARICO RELATIVO ALLA NOMINA DEL MEDICO COMPETENTE PER CONTROLLO SANITARIO PROGETTI PUC	12041.03.1342600 Capo Settore 6	2020	35,00	0,00	0,00	0,00	0,00	0,00	35,00

Codice Imp.	Descrizione Impegno	Capitolo Responsabile	Anno Comp.	Residuo al 01/01/2025 (A)	Variazioni Positive e nuovi impegni (B1)	Variazioni Negative (B2)	di cui: Economie	di cui: saldo reimputazioni	Speso (C)	Residuo al 31/12/2025 (E)=A+B1-B2-C
585/2021 (S)	AFF.TO CONSULENZA E FORMAZIONE PER I CORSI DI FORMAZIONE SULLA SICUREZZA SUL LAVORO PROGETTI PUC	12041.03.1342600 Capo Settore 6	2020	225,00	0,00	0,00	0,00	0,00	0,00	225,00
22/2023 (S)	AFF.TO STUDIO MAST SRL PER ATTIVITA' FORMATIVA SULLA SICUREZZA AMBIENTI DI LAVORO E CONTR.SANITARIO	12041.03.1342600 Capo Settore 6	2020	2.934,00	0,00	0,00	0,00	0,00	0,00	2.934,00
21/2023 (S)	AFF.TO STUDIO MAST SRL PER ATTIVITA' FORMATIVA SULLA SICUREZZA AMBIENTI DI LAVORO E CONTR.SANITARIO	12041.03.1342600 Capo Settore 6	2022	978,00	0,00	0,00	0,00	0,00	0,00	978,00
1478/2024 (I)	PROSECUZIONE RICOVERO ANZIANA B.F. APRILE-DICEMBRE 2024	12041.03.1342900 Capo Settore 6	2024	4.318,34	0,00	0,00	0,00	0,00	0,00	4.318,34
201/2022 (I)	NOLEGGIO FOTOCOPIATRICI	12041.03.1343900 Capo Settore 2	2024	133,69	0,00	0,00	0,00	0,00	0,00	133,69
869/2021 (I)	NATALE 2021- DONAZIONE ALLA C.R.I. A FRONTE DI UNO STOCK DI 80 PANETTONI SOLIDALI	12041.04.1340800 Capo Settore 6	2021	350,00	0,00	0,00	0,00	0,00	0,00	350,00
776/2024 (S)	RIMBORSO FREQUENZA SCOLASTICA ANNO 2024	12041.04.1343800 Capo Settore 6	2021	2.418,22	0,00	0,00	0,00	0,00	911,18	1.507,04
383/2025 (S)	IMPEGNO SPESA PER TERAPIA C/O CENTRI DI RIABILITAZIONE ANNO 2025	12041.04.1343800 Capo Settore 6	2021	0,00	2.850,00	0,00	0,00	0,00	1.712,16	1.137,84
384/2025 (S)	IMPEGNO SPESA PER FREQUENZA SCOLASTICA A.S. 2024-2025	12041.04.1343800 Capo Settore 6	2021	0,00	3.640,00	0,00	0,00	0,00	0,00	3.640,00
1055/2025 (S)	ASACOM A.S. 2025-2026	12041.04.1343800 Capo Settore 6	2021	0,00	15.379,57	0,00	0,00	0,00	0,00	15.379,57
805/2022 (I)	ATTIVAZIONE SERV. INTEGRATIVI/AGGIUNTIVI/ MIGLIORATIVI ALUNNI NON AUTOSUFFICIENTI A.S.2022/2023	12041.04.1344000 Capo Settore 6	2022	316,80	0,00	0,00	0,00	0,00	0,00	316,80
1003/2022 (I)	QUOTA RIMBORSO AL COMUNE DI MOTTA S.ANASTASIA PER ATTIVAZIONE PROGETTI SCU	12041.04.1344000 Capo Settore 6	2022	5.500,00	0,00	0,00	0,00	0,00	0,00	5.500,00
748/2021 (I)	LIQUIDAZIONE COMPETENZE R.U.P. CTR. AMPLIAMENTO CIMITERO	12091.01.1349906 Capo Settore 4	2021	398,96	0,00	0,00	0,00	0,00	0,00	398,96
1250/2025 (S)	pag. fatt. cimitero	12091.03.1350260 Capo Settore 2	2022	0,00	1.166,03	0,00	0,00	0,00	131,41	1.034,62
143/2023 (I)	Energia elettrica Hera Comm Periodo 01.06.2023-31.05.2024 CIG 9733699684	12091.03.1350260 Capo Settore 2	2023	1.182,12	0,00	0,00	0,00	0,00	0,00	1.182,12
138/2015 (I)	(832/2015D) Rimborso rata annuale alla regione per debito Simeto Ambiente	50024.03.6000100 Capo Settore 2	2015	175.862,91	0,00	0,00	0,00	0,00	0,00	175.862,91
218/2016 (I)	(1007/2016D) Anticipazione dalla Regione fondo rotativo Ato Simeto anno 2016	50024.03.6000100 Capo Settore 2	2016	165.863,00	0,00	0,00	0,00	0,00	0,00	165.863,00
455/2017 (I)	(934/2017D) Impegno di legge	50024.03.6000100 Capo Settore 2	2017	175.863,00	0,00	0,00	0,00	0,00	0,00	175.863,00

Codice Imp.	Descrizione Impegno	Capitolo Responsabile	Anno Comp.	Residuo al 01/01/2025 (A)	Variazioni Positive e nuovi impegni (B1)	Variazioni Negative (B2)	di cui: Economie	di cui: saldo reimputazioni	Speso (C)	Residuo al 31/12/2025 (E)=A+B1-B2-C
3061/2018 (I)	Impegno di legge	50024.03.6000100 Capo Settore 2	2018	175.863,00	0,00	0,00	0,00	0,00	0,00	175.863,00
1776/2019 (I)	Anticipazione dalla Regione fondo rotativo Ato Simeto	50024.03.6000100 Capo Settore 2	2019	175.863,00	0,00	0,00	0,00	0,00	0,00	175.863,00
1048/2021 (I)	Impegno di legge	50024.03.6000100 Capo Settore 2	2021	175.863,00	0,00	0,00	0,00	0,00	0,00	175.863,00
1242/2022 (I)	MUTUO	50024.03.6000100 Capo Settore 2	2022	34.556,28	0,00	0,00	0,00	0,00	0,00	34.556,28
219/2016 (I) (1008/2016D)	Anticipazione dalla Regione fondo rotativo Ato Simeto Somme riscosse Ato anno 2016	50024.03.6000101 Capo Settore 2	2016	115.118,67	0,00	0,00	0,00	0,00	0,00	115.118,67
456/2017 (I) (935/2017D)	Impegno di legge	50024.03.6000101 Capo Settore 2	2017	115.118,67	0,00	0,00	0,00	0,00	0,00	115.118,67
3062/2018 (I)	Impegno di legge	50024.03.6000101 Capo Settore 2	2018	115.118,67	0,00	0,00	0,00	0,00	0,00	115.118,67
1777/2019 (I)	Anticipazione dalla Regione fondo rotativo Ato Simeto Somme riscosse Ato	50024.03.6000101 Capo Settore 2	2019	115.118,67	0,00	0,00	0,00	0,00	0,00	115.118,67
1049/2021 (I)	Impegni di legge <i>Motivo: RIACCERTAMENTO RESIDUI 2025</i>	50024.03.6000101 Capo Settore 2	2021	115.118,00	0,00	-26.188,69	-26.188,69	0,00	0,00	88.929,31
1487/2024 (I)	Omesso/Parziale versamento TARI ordinaria 2021 Em. 2024 TEFA acc 226_2024	99017.02.8000201 Capo Settore 2	2024	3.439,25	0,00	0,00	0,00	0,00	0,00	3.439,25
1488/2024 (I)	TEFA TARI 2024 Bollettazione ordinaria acc. 79_2024	99017.02.8000201 Capo Settore 2	2024	137.938,30	0,00	0,00	0,00	0,00	0,00	137.938,30
1489/2024 (I)	Suppletivi TARI 19 20 21 22 23 EM 2024 TEFA acc 74_2024	99017.02.8000201 Capo Settore 2	2024	14.997,00	0,00	0,00	0,00	0,00	0,00	14.997,00
1490/2024 (I)	TARI 2019 EM 2024 OMESSA/INFEDELE DENUNCIA TEFA E INTERESSI TEFA acc 315_2024	99017.02.8000201 Capo Settore 2	2024	2.259,13	0,00	0,00	0,00	0,00	0,00	2.259,13
1491/2024 (I)	REGIONE SICILIANA TARI 2018 OM DEN 2018 EM 2024 TEFA acc 235_2024	99017.02.8000201 Capo Settore 2	2024	1.100,69	0,00	0,00	0,00	0,00	0,00	1.100,69
1492/2024 (I)	INTIMAZIONI DI PAGAMENTO TEFA TARI 15 e 16 EM 2024 acc 290_2024	99017.02.8000201 Capo Settore 2	2024	32,33	0,00	0,00	0,00	0,00	0,00	32,33
1493/2024 (I)	TEFA acc 337_2024	99017.02.8000201 Capo Settore 2	2024	424,21	0,00	0,00	0,00	0,00	0,00	424,21
89/2014 (I) (878/2014D)	Dposito cauzionale	99017.02.8000300 Capo Settore 2	2014	163,52	0,00	0,00	0,00	0,00	0,00	163,52
3080/2018 (I)	CAUZIONE A GARANZIA PER LAVORI DI SCAVO DELLA SEDE STRADALE E RIPRISTINO STATO DEI LUO	99017.02.8000300 Capo Settore 2	2018	234,00	0,00	0,00	0,00	0,00	0,00	234,00

Codice Imp.	Descrizione Impegno	Capitolo Responsabile	Anno Comp.	Residuo al 01/01/2025 (A)	Variazioni Positive e nuovi impegni (B1)	Variazioni Negative (B2)	di cui: Economie	di cui: saldo reimputazioni	Speso (C)	Residuo al 31/12/2025 (E)=A+B1-B2-C
1789/2019 (I)	Deposito cauzionale Ditta ALESSI S.P.A. rev 1950/2019	99017.02.8000300 Capo Settore 2	2019	7.353,00	0,00	0,00	0,00	0,00	0,00	7.353,00
1198/2023 (I)	CONVIVENZE ANAGRAFICHE E POPOLAZIONI SPECIALI 2023 acc 137/2023	99017.02.8000400 Capo Settore 6	2023	26,00	0,00	0,00	0,00	0,00	0,00	26,00
164/2015 (P)	(918/2015D) Depositi cauzionale da sistemare come entrata	99017.02.8000600 Capo Settore 2	2015	5.025,10	0,00	0,00	0,00	0,00	0,00	5.025,10
1052/2020 (I)	SOMME ANTICIPATE DITTA ZAB COSTRUZIONI	99017.02.8000700 Capo Settore 2	2020	5.095,42	0,00	0,00	0,00	0,00	0,00	5.095,42
541/2021 (I)	SPESE PER INDENNITA' FUNZIONI TECNICHE PROJECT FINANCING DEL SEI SERV.ENERGETICO INTEGRATO	99017.02.8000700 Capo Settore 2	2021	8.538,97	0,00	0,00	0,00	0,00	0,00	8.538,97
543/2021 (I)	SPESE PER PUBBLICITA' DELL'APPALTO PROJECT FINANCING DEL SEI SERV.ENERGETICO INTEGRATO	99017.02.8000700 Capo Settore 2	2021	65,78	0,00	0,00	0,00	0,00	0,00	65,78
913/2021 (I)	RIMBORSO BUONI LIBRO NON RISCOSSI DAL BENEFICIARIO	99017.02.8000700 Capo Settore 2	2021	709,80	0,00	0,00	0,00	0,00	0,00	709,80
1076/2022 (P)	INCENTIVI FUNZIONE TECNICA AMPLIAMENTO CIMITERO	99017.02.8000700 Capo Settore 2	2022	1.494,63	0,00	0,00	0,00	0,00	0,00	1.494,63
1077/2022 (I)	IMPEGNO SOMME PER INCENTIVI	99017.02.8000700 Capo Settore 2	2022	2.868,00	0,00	0,00	0,00	0,00	0,00	2.868,00
1103/2022 (I)	SOMMA ACCREDITATA DALLA BANCA D'ITALIA SENZA SPECIFICA DEL MITTENTE	99017.02.8000700 Capo Settore 2	2022	10.086,51	0,00	0,00	0,00	0,00	0,00	10.086,51
1193/2023 (I)	Impegno per somme incassate con pagopa erroneamente su acc 50/2023	99017.02.8000700 Capo Settore 2	2023	75.679,70	0,00	0,00	0,00	0,00	0,00	75.679,70
1194/2023 (I)	CENSIMENTO PERMANENTE POPOLAZIONE ABITAZIONI 2023 ,CONTRIBUTO FISSO ACCERTAMENTO 136/2023	99017.02.8000700 Capo Settore 2	2023	1.404,00	0,00	0,00	0,00	0,00	0,00	1.404,00
1195/2023 (I)	CONVIVENZE ANAGRAFICHE E POPOLAZIONI SPECIALI 2023 ACCERTAMENTO 137/2023	99017.02.8000700 Capo Settore 2	2023	26,00	0,00	0,00	0,00	0,00	0,00	26,00
1503/2024 (I)	Regolarizzazione sospeso 2266 del 13/05/2024 sconosciuto rev. 14004 del 20/12/2024	99017.02.8000700 Capo Settore 2	2024	84,07	0,00	0,00	0,00	0,00	0,00	84,07
1506/2024 (I)	Impegno tecnico compensazi reversali su accertamenti 274 e 275 del 2024 per mandati no buon fine	99017.02.8000700 Capo Settore 2	2024	110,38	0,00	0,00	0,00	0,00	0,00	110,38
1495/2024 (I)	UR1 ARERA TARI 2024 ORDINARIA acc 291_2024	99017.02.8003001 Capo Settore 2	2024	475,81	0,00	0,00	0,00	0,00	0,00	475,81
1494/2024 (I)	UR2 ARERA TARI 2024 ORDINARIA acc 292_2024	99017.02.8003002 Capo Settore 2	2024	7.136,48	0,00	0,00	0,00	0,00	0,00	7.136,48

Codice Imp.	Descrizione Impegno	Capitolo Responsabile	Anno Comp.	Residuo al 01/01/2025 (A)	Variazioni Positive e nuovi impegni (B1)	Variazioni Negative (B2)	di cui: Economie	di cui: saldo reimputazioni	Speso (C)	Residuo al 31/12/2025 (E)=A+B1-B2-C	
				<b>TOTALI Residuo</b>	<b>4.276.771,30</b>	<b>66.949,10</b>	<b>-262.093,68</b>	<b>-231.423,01</b>	<b>0,00</b>	<b>254.785,12</b>	<b>3.826.841,60</b>
				<b>TOTALI Competenza</b>	<b>0,00</b>	<b>0,00</b>	<b>0,00</b>	<b>0,00</b>	<b>0,00</b>	<b>0,00</b>	<b>0,00</b>
				<b>TOTALI = TOTALI Residuo + TOTALI Competenza</b>	<b>4.276.771,30</b>	<b>66.949,10</b>	<b>-262.093,68</b>	<b>-231.423,01</b>	<b>0,00</b>	<b>254.785,12</b>	<b>3.826.841,60</b>

## Elenco dei crediti inesigibili stralciati dal conto del bilancio

Codice	T118	Capitolo	Importo
225/2022	1	10101.06.0050902	-60.489,53
294/2024	1	10101.06.0050902	-136.103,23
296/2024	1	10101.06.0050902	-2.377,72
56/2023	1	10101.06.0050902	-52.020,80
58/2023	1	10101.06.0050902	-654,87
69/2024	1	10101.06.0050902	-1.201,00
70/2024	1	10101.06.0050902	-55,00
185/2022	1	10101.52.0100700	-5.045,00
202/2022	1	10101.52.0100700	-2.337,20
206/2024	1	10101.52.0100700	-6.075,72
209/2024	1	10101.52.0100700	-446,85
170/2023	1	10101.53.0050201	-2.508,90
41/2023	1	10101.61.0100401	-51.718,03
50/2020	1	10101.61.0100401	-227.152,27
78/2024	1	10101.61.0100401	-166.512,79
173/2021	1	10101.61.0100402	-77.239,83
200/2022	1	10101.61.0100402	-174,28
2243/2018	1	10101.61.0100402	-99.499,00
381/2019	1	10101.61.0100402	-98.581,66
42/2023	1	10101.61.0100402	-71.519,22
64/2020	1	10101.61.0100402	-1.805,50
162/2023	1	10101.61.0100403	-1.354,27
166/2022	1	10101.61.0100403	-1.059,12
313/2024	1	10101.61.0100403	-745,87
314/2024	1	10101.61.0100403	-19,24
135/2021	1	10101.61.0100404	-59.520,62
145/2020	1	10101.61.0100404	-4.342,54
223/2023	1	10101.61.0100404	-6.252,80
233/2023	1	10101.61.0100404	-2.147,64
235/2023	1	10101.61.0100404	-3.032,08
243/2022	1	10101.61.0100404	-2.147,35
244/2022	1	10101.61.0100404	-81.542,48
246/2022	1	10101.61.0100404	-747,88
247/2022	1	10101.61.0100404	-2.274,36
249/2022	1	10101.61.0100404	-136,93
358/2019	1	10101.61.0100404	-1.734,81
51/2024	1	10101.61.0100404	-2.020,92
66/2024	1	10101.61.0100404	-800,88
76/2024	1	10101.61.0100404	-396,34
100/2020	1	10101.61.0100411	-1.591,46
73/2024	1	10101.61.0452802	-1.508,77
163/2023	1	10101.61.0452804	-3.733,39
173/2023	1	10101.61.0452808	-82.790,00
175/2023	1	10101.61.0452808	-6.498,38
228/2024	1	10101.61.0452808	-350,08

176/2023	1	10101.61.0452809	-18.252,29
139/2020	2	20101.01.5013959	-0,96
364/2024	2	20101.02.0301110	-146.972,37
165/2023	2	20102.01.0450601	-11,55
168/2022	2	20102.01.0450601	-41,26
203/2022	2	20102.01.0450601	-13,43
367/2024	3	30100.02.0650300	-9.646,88
16/2012	3	30100.02.0650400	-22.629,37
271/2019	3	30100.02.0650500	-6.333,00
299/2019	3	30100.02.0650500	-20.000,00
168/2023	3	30100.03.0469902	-2.652,41
201/2022	3	30100.03.0469902	-32.172,94
211/2024	3	30100.03.0469902	-10.718,77
214/2024	3	30100.03.0469902	-771,30
39/2024	3	30100.03.0469902	-19.174,64
40/2024	3	30100.03.0469902	-8.029,68
59/2021	3	30100.03.0469902	-14.057,20
60/2024	3	30100.03.0469902	-9.681,02
2/2018	3	30100.03.0470400	-6.983,54
191/2020	3	30200.02.0450500	-246.361,13
33/2022	3	30200.02.0450500	-24.453,68
60/2023	3	30500.99.0900602	-1.492,04
238/2023	9	90200.02.1301900	-1.404,00
239/2023	9	90200.02.1301900	-26,00



**Comune di Sant'Agata Li Battiati  
Città Metropolitana di Catania**



Settore II – Servizio Finanziari, Gestione Tributi, Economato e S.U.A.P.

**NOTA INFORMATIVA SULLA VERIFICA DEI CREDITI E DEBITI RECIPROCI TRA  
L'ENTE E LE SOCIETÀ AL 31.12.2025.**

Si prende atto che, alla data del 04.05.2026, sono pervenute le comunicazioni, asseverate dai rispettivi organi di revisione, sulle situazioni debitorie/creditorie nei confronti dell'ente comunale da parte delle sole seguenti società:

- Acoset S.p.A.

Si fa riserva di conciliare i dati risultanti dalla contabilità delle società, già pervenuti e che perverranno, con quelle della contabilità comunale entro il 31 dicembre 2026, ai sensi di quanto disposto dell'art. 11, comma 6, lett. *f*, del d.lgs. 118/2011.

IL CAPO SETTORE II  
Dott. Giuseppe Testa

**Comune di Sant'Agata li Battiati**  
**Città Metropolitana di Catania**

**N. 42 Reg. Delib.**

**DELIBERAZIONE DEL CONSIGLIO COMUNALE**

OGGETTO: Verifica degli equilibri per l'esercizio 2025, ai sensi dell'art. 193 del D. LGS. n.267/2000 e assestamento generale di bilancio 2025-2027.

L'anno DUEMILAVENTICINQUE il giorno QUINDICI del mese di SETTEMBRE alle ore 19.00 e seguenti, nella Casa Comunale, convocato dal Presidente con avvisi scritti e notificati ai singoli Consiglieri Comunali, si è oggi adunato il Consiglio Comunale.

All'inizio della trattazione dell'argomento risultano:

		Presenti	Assenti
01	PULVIRENTI Mario	“	
02	ROSANO Concetta	“	
03	MAVILLA Salvatore	“	
04	LA FARINA Alessia Rita	“	
05	MANGANO Sebastiano	“	
06	LO SAURO Vittorio	“	
07	TROVATO Ivana	“	
08	MILITELLO Santo Harim Giovanni	“	
09	RAPISARDA Vito		“
10	CONSOLI Ginevra		“
11	MARINARO Antonio Alan	“	
12	VACCAIELLI Grazia	“	
	TOTALE	10	2

Partecipa il Segretario Generale Dott.ssa Lucia Marano.

Presiede la seduta il Consigliere Mario Pulvirenti nella sua qualità di Presidente.

Il presente verbale è stato redatto con l'ausilio del sistema di registrazione audio e trascrizione computerizzata.

oooooooooooooooooooooooooooo

**IL PRESIDENTE:** “Passiamo, dunque, all'ultimo punto che è stato oggetto di prelievo: “Verifica degli equilibri per l'esercizio 2025, ai sensi dell'art. 193 del D.LGS. n. 267/2000 e Assestamento generale di Bilancio 2025-2027”.

La Commissione, come avevamo anticipato, si è riunita proprio oggi, 15 settembre, presenti i consiglieri Militello, Trovato e La Farina, il caposettore Testa, naturalmente, e all'unanimità hanno espresso voto favorevole. Su questa proposta chiamo già il dottore Testa per una illustrazione del punto, che diventa punto aggiuntivo quest'oggi, perché si è lavorato alacremente per farlo arrivare in seduta quest'oggi. Vado a cercare, anche in questo caso, il parere del Collegio dei revisori, di cui do lettura, così poi, dottore Testa, potrà esporre la proposta. Lo andiamo a cercare. Nel frattempo, se ci può esporre il punto. Grazie”.

**IL CAPO SETTORE SERVIZI FINANZIARI DOTT. TESTA:** “Grazie a lei. Buonasera a tutti. Questo è un appuntamento periodico obbligatorio, quindi previsto dalla legge. È una verifica dell'andamento delle entrate, delle spese e degli accantonamenti prudenziali previsti per legge. Si fanno una serie di verifiche su ciò che riguarda il bilancio di previsione e l'andamento della gestione della competenza e dei residui.

Fatte queste preliminari verifiche, che comunque mostrano una rispondenza della gestione attuale con le previsioni fatte a partire dal dicembre scorso per gli anni 2025-2027 (fino al 2027), si vanno a vedere, ad esempio, i nuovi finanziamenti; quindi, si vanno a iscrivere in bilancio queste nuove poste, in entrata e in spesa.

L'approvazione di queste variazioni permetterà all'ente di fare gli investimenti, fare le manutenzioni, fare quello che alcuni trasferimenti e contributi vincolati permettono all'ente di svolgere.

Nello specifico, ad esempio, il Sindaco ha richiesto e ottenuto un finanziamento di 100.000 euro da parte della Regione per la Biblioteca comunale. Questa è all'interno delle variazioni. Come anche è stato richiesto un contributo da parte del Dipartimento regionale di Protezione civile per gli eventi meteorologici di agosto 2023: anche lì è stata ottenuta una somma di 60.000 euro, che l'ente potrà spendere per manutenzioni degli immobili comunali, come per le scuole, il Municipio. Il Dipartimento, in base alle richieste che l'Amministrazione ha fatto, ha dato una destinazione.

Inoltre, si chiede di prendere atto di quello che di cui già si è parlato in sede di approvazione del rendiconto 2024, ovvero del rientro anticipato dei disavanzi, che è una cosa molto positiva, nonché straordinaria, e poi, ovviamente, il prosieguo delle assunzioni previste, di nuove assunzioni che si prevede di fare e di tutto ciò che ci permetterà di arrivare a fine anno in modo tale da rispettare le esigenze anche della collettività.

C'è il parere dei revisori a margine, che è favorevole. In sintesi, è questo il contenuto della proposta. Grazie”.

**IL PRESIDENTE:** “Grazie. Prima di passare la parola eventualmente ai colleghi consiglieri, qui c’è il parere dell’organo di revisione, piuttosto corposo, che esprime parere favorevole sulla proposta di deliberazione relativa agli equilibri di bilancio, sia in conto di competenza che in conto residui, ed esprime il parere favorevole alla variazione di bilancio di previsione proposta. Questo riguarda il parere del Collegio dei revisori dei conti.

Si era discusso, accennato poc’anzi, dottore Testa, di questi fondi che arrivano e su cui, man mano, l’Amministrazione andrà a decidere in base alle opportunità amministrative. Si era parlato, solo per chiarire, ma mi sembra lo abbia già detto, di una parte di questi fondi destinata al Polo culturale o alla Biblioteca, solo per chiarimento”.

**IL CAPO SETTORE SERVIZI FINANZIARI DOTT. TESTA:** “Alla nuova biblioteca, che sarà nei locali della Polizia”.

**IL PRESIDENTE:** “Ha chiesto la parola il consigliere Mavilla. Prego”.

**IL CONS. MAVILLA:** “Presidente, io mi sono un attimino distratto. Approvando questo equilibrio permettiamo all’Amministrazione spese per quanto riguarda le nuove assunzioni o stabilizzazioni, mi pare di avere capito.

Questo, per esempio, è un argomento che dovrebbe essere condiviso da tutta l’Amministrazione, da tutti. Penso che questa Amministrazione avrà la delibera del fabbisogno e sicuramente con i pensionamenti che ci sono stati, soprattutto nei vigili urbani, ritengo che un occhio di riguardo si debba avere in questo settore, che mi pare che sia quello più carente rispetto ad altri settori. Io ho visto che nelle richieste di avviso pubblico non ci sono più richieste per vigile urbano perché l’ultimo è stato assunto un mese e mezzo fa, due mesi fa, il 1° settembre. Però, è anche vero che se ne stanno andando due. Quindi, andiamo a rimpinguare il numero, ma non andiamo ad aumentare, mentre in realtà dovremmo aumentarlo rispetto al territorio.

Mi permetto di segnalare all’Amministrazione di attenzionare proprio questa carenza d’organico, anche perché, Sindaco, devo essere onesto rispetto a quelli che se ne vanno la mancanza di esperienza dei nuovi, anche se in questo periodo sono stati accostati alla proficua esperienza e professionalità dei vecchi che stanno andando in pensione, in qualche modo ci crea qualche piccola zona buia. Non conosco il territorio come lo conoscevano i nostri. Quindi il tempo che si abituano anche a trattare con l’utenza perché, vedete, il vigile urbano ha un ruolo importante, non dico di complicità, ma comunque conosce chi è abituato ad infrangere il codice della strada e via scorrendo, e sa anche come prenderlo. I nuovi, non avendo un rapporto diretto, così come è stato fatto negli anni da chi è andato via, avrà delle difficoltà.

Comunque, quello che le volevo raccomandare è di attenzionare proprio il Corpo dei vigili urbani. Cerchiamo di capire se possiamo avere qualche risorsa in più. Grazie”.

**IL PRESIDENTE:** “Aveva chiesto prima la parola il consigliere Militello. Poi si è prenotato il consigliere Lo Sauro. Prego, consigliere Militello”.

**IL CONS. MILITELLO:** “Grazie, Presidente. Brevemente, commentando questo ultimo ordine esaminato, oltre al parere favorevole del Presidente dei Revisori dei conti. Allo scorso Consiglio, se ben ricordate, ha fatto un plauso all’ente, al Comune, a questa Amministrazione. Hanno sottolineato che non accade in altri Comuni. Chiudo la parentesi. Questo è notorio ormai. Sostanzialmente ci sono 100.000 euro disponibili grazie sempre a questa modalità di gestione di cui abbiamo spesso parlato, che fa appunto la differenza di Sant’Agata Li Battiati rispetto agli altri Comuni, agli altri 391 Comuni, di cui mi pare 90, correggetemi se sbaglio, in dissesto...”.

*Si dà atto che c’è un intervento fuori microfono del Sindaco.*

**IL CONS. MILITELLO:** “171. Grazie, Sindaco. Per l’assenza di questa lungimiranza e visione nella gestione. Si parlava del buon padre di famiglia, eccetera. Quindi, tengo a sottolinearlo e a ribadirlo, ma ormai è bello che sia così. Nel concreto, questi 100.000 euro, di cui disponibili, pronti, liquidi, mi corregga, se sbaglio, dottore, saranno utilizzati per la biblioteca, quindi per uno scopo nobile, culturale e la ristrutturazione del palazzo municipale nella sua parte “terrana”, della zona terra, con un rinnovo di locali, arredi, oltre al simbolo importante perché era stata chiusa l’ex biblioteca in funzione del polo culturale che ha avuto il suo successo, ormai palese, perché vengono da tutte le parti a vedere i nostri...”

Il Comando dei vigili urbani e la Polizia municipale, quindi, si sposteranno altrove. Magari ora il Sindaco ci illustrerà meglio il *quantum* di cui sopra. Grazie”.

**IL PRESIDENTE:** “Il consigliere Lo Sauro aveva chiesto la parola. Prego.”

**IL CONS. / ASS.RE LO SAURO:** “Volevo rispondere al consigliere Mavilla. Consigliere Mavilla, noi partiamo da una Amministrazione dove la programmazione era a zero. Non c’era nessuna possibilità amministrativa e tecnica per poter sostituire i vigili urbani che se ne andavano in pensione. Questa Amministrazione, con a capo il Sindaco, che per me anche su questo tema è patologico, è riuscito a fare un qualcosa veramente di grandioso. Per quanto riguarda la formazione dei vigili, faccia una interrogazione, faccia una mozione dove chiede che vengano addestrati secondo le nostre esigenze. Perché io non ho capito, questi ragazzi che hanno preso servizio un mese fa cosa devono fare? Mi spieghi. Qual è il problema delle zone grigie? Cosa hanno fatto? Mi deve dire cosa hanno fatto questi vigili urbani. Sono persone che stanno cominciando a lavorare. Sono persone che noi dovremmo addirittura avvicinare alla cittadinanza e all’Amministrazione e non fare delle obiezioni. Lei faccia una raccomandata al comandante e dica questi problemi senza girarci intorno. Poi mi spiega qual è questa zona grigia, o questo problema”.

**IL PRESIDENTE:** “Se non ci sono altri interventi... C’è il Sindaco? Non ho capito. Vuole intervenire dopo. Io chiedo ai colleghi Consiglieri, invitando il Sindaco su quel dopo, ritorniamo al punto di inizio del Consiglio comunale, che avremo modo quindi di consultarci con i Gruppi su come andare ogni fine mese a destinare eventuali risorse, ne stanno entrando altre e sarà bello poter dare il minimo contributo da parte di tutti i Consiglieri che lo vorranno.

Chi è favorevole all'approvazione del punto "Verifica degli equilibri per l'esercizio 2025, ai sensi dell'art. 193 del D.LGS. n. 267/2000 e Assestamento generale di Bilancio 2025-2027". Votiamo per alzata di mano".

A questo punto, poiché nessun altro Consigliere chiede di intervenire, **IL PRESIDENTE** pone a votazione la proposta di deliberazione avente ad oggetto: "Verifica degli equilibri di bilancio per l'esercizio 2025, ai sensi dell'art. 193 del D. LGS. n.267/2000 e assestamento generale di bilancio 2025-2027" già prelevata.

Messa ai voti, la superiore proposta di deliberazione viene approvata ad unanimità dei voti espressi per alzata di mano da n. 10 Consiglieri presenti e votanti.

Pertanto,

### **IL CONSIGLIO COMUNALE**

Vista la proposta di deliberazione n. 4 del 09/09/2025 del Settore 2° - Servizi finanziari – Tributi - SUAP - concernente l'oggetto e corredata dai pareri favorevoli in ordine alla regolarità tecnica e contabile, nonché dal parere espresso dal Collegio dei Revisori dei Conti verbale n. 20/2025 che si allega;

Visto il verbale della Commissione Consiliare "Finanze";

Ritenuto di poterla approvare per le motivazioni contenute nella proposta stessa che qui si intendono riportate;

ad unanimità dei voti espressi per alzata di mano da n. 10 Consiglieri presenti e votanti;

### **DELIBERA**

di approvare la proposta di deliberazione di cui in narrativa allegata al presente atto per farne parte integrante.

**IL PRESIDENTE:** "Chiedo la votazione per l'immediata esecutività della proposta".

A questo punto il **PRESIDENTE** pone a votazione l'immediata esecutività della deliberazione che viene approvata ad unanimità dei voti espressi per alzata di mano da n. 10 Consiglieri presenti e votanti;

Pertanto,

### **IL CONSIGLIO COMUNALE**

ad unanimità dei voti espressi per alzata di mano da n. 10 Consiglieri presenti e votanti;

## **DELIBERA**

Di dichiarare la presente deliberazione immediatamente esecutiva.

**IL PRESIDENTE:** “Pertanto, anche questo punto è approvato. Prego, Sindaco”.

**IL SINDACO:** “Grazie, Presidente. Questo è un momento assai importante. Lo metto allo stesso livello dell’approvazione del bilancio di previsione e del bilancio consuntivo. Anche il consolidato che, per quanto sia una prassi, lo faremo, spero, tra un mesetto circa, è importante. La variazione è assai importante per un motivo assai serio. La variazione serve a far comprendere all’Amministrazione tutta, compreso noi, ai cittadini, ma soprattutto a noi altri, Consiglio e Amministrazione, che tutto ciò che avevamo previsto economicamente nel bilancio di previsione dopo sette mesi perché chiude quasi ad agosto, però, di fatto, è seriamente sino al 31 luglio, tutto ciò che era stato previsto, organizzato, voluto in fase preventiva sia dal punto di vista ideologico che dal punto di vista politico, dal punto di vista dell’azione di ogni singolo settore, ha avuto conferma nell’azione amministrativa di questa Amministrazione. E per questo, credetemi, devo dire “grazie” a tutti i dipendenti, al Segretario generale, al dottore Testa, a tutti i settori, alla Commissione, ai miei e a tutti gli Assessori, ma anche a voi che avete compreso che questa Amministrazione, di fatto, nel rispetto dei tempi, tant’è che viene pure premiata dalla pubblica amministrazione regionale... Come ha detto il Consigliere, sono stati 100.000 euro che abbiamo personalmente richiesto per la realizzazione della biblioteca comunale, che rientra, e guardo la dottoressa Vaccaielli con cui ci siamo confrontati, in un percorso dove la cultura è importante. Ecco perché il polo culturale, ecco perché qua sotto, al posto della sede della Polizia municipale, che si sposterà nella sede dell’altra palazzina, sul lato destro, dove già ci sono gli uffici della Polizia municipale pronti, devono essere soltanto arredati, devono essere spostati gli arredi, verrà la biblioteca comunale. Sarà una biblioteca comunale piuttosto bella, un’aula studio importante, totalmente finanziata dalla Regione.

In più abbiamo ottenuto, richiesto, e l’ho fatto per mezzo anche di ANCI, i 60.000 euro. Qui non c’è l’ingegner Aiello, ma c’è l’assessore Lo Sauro che li ha seguiti in qualità di Assessore ai lavori pubblici, per quanto riguarda le manutenzioni. Sono 60.000 euro di liquidità che entrano nelle casse comunali proprio per poter realizzare quelle piccole cose che sono importanti per la gestione del territorio. Ecco, io desidero davvero dire “grazie”, ma questo è uno step che non fa altro che dire – non voglio essere autoincensante, per cui chiedo umilmente scusa – che i dati sono fatti, sono concreti. Noi altri al 31 luglio, con queste variazioni, possiamo dire che quanto avevamo detto, previsto e organizzato ha avuto i suoi dati, i suoi risultati e devo dare atto anche, che ringrazio, al Collegio dei Revisori che ci ha positivamente incoraggiato dicendo: siete sulla buona strada, perché guardate che ogni qualvolta noi altri approviamo i bilanci, come questo lavoro di questi pochi minuti che avesse fatto, vengono prese delle premialità.

Faccio un esempio di cui parlavamo: il contributo di 18 euro, di 100 euro che un Consigliere può prendere e quello degli Assessori la Regione lo dà gratuitamente a tutte le Amministrazioni che sono puntuali, seri nella gestione dei conti pubblici; questa è una cosa che dal 2022 circa questa Amministrazione prende regolarmente dalla Regione. Sono quelle premialità che magari non diciamo fuori, che non ne parliamo fuori, ma che ci sono e aiutano anche nell'amministrare quella che è la cosa pubblica.

Sul personale ha già risposto. Noi altri stiamo lavorando tantissimo. Abbiamo assunto già 25 persone. Ne sono in assunzioni altri. Non c'è soltanto il turnover - qui ne approfitto per ringraziare l'ispettore Patania che tra circa tre mesi, più o meno, giorno più, giorno meno, settimana più, settimana meno, andrà anche lui in pensione, ma già è previsto, grazie anche a questo e a quello che faremo nel bilancio consolidato, perché il bilancio consolidato e il consuntivo ci dà l'opportunità, a novembre - dicembre, di fare quell'ultima rete di assunzioni.

Questa qui non ce lo permette; questa ci permette di registrare i soldi in ingresso, come ho detto poc'anzi, poi sarà il via dato dall'approvazione del bilancio, che ci dà l'opportunità, a novembre o a dicembre e il PIAO ovviamente, quello è inserito nella struttura dell'organigramma.

Tutto ciò ci consente di continuare a crescere in maniera positiva, appunto, per dare quei servizi che la nostra collettività merita e di conseguenza vi dico grazie”.

**IL PRESIDENTE:** “Grazie, Sindaco”.

oooooooooooooooooooo

IL CONSIGLIERE ANZIANO  
F.to Concetta Rosano

IL PRESIDENTE  
F.to Mario Pulvirenti

IL SEGRETARIO GENERALE  
F.to Dott.ssa Lucia Marano

DELIB. C.C. N. 42 DEL 15/09/2025

**Certificato di Pubblicazione**

Su attestazione del Messo Comunale si certifica che copia della presente deliberazione, ai sensi dell'art. 11 della L.R. 3/12/1991, n° 44, è stata affissa all'Albo Pretorio il giorno \_\_\_\_\_ e vi è rimasta pubblicata per giorni 15 consecutivi.

Avverso di essa ..... è pervenuta opposizione a questo ufficio.

Sant'Agata Li Battiati, li .....

Il Messo Comunale

Il Segretario Generale

\_\_\_\_\_

\_\_\_\_\_

=====

**Comune di Sant'Agata Li Battiati**  
**Città metropolitana di Catania**



**Settore II - Servizi Finanziari, Gestione Tributi, Economato e SUAP**

PROPOSTA DI DELIBERAZIONE PER IL CONSIGLIO COMUNALE N. 4 del 09.09.2025

OGGETTO:

**VERIFICA DEGLI EQUILIBRI PER L'ESERCIZIO 2025, AI SENSI DELL'ART. 193 DEL D.LGS. N. 267/2000 E ASSESTAMENTO GENERALE DI BILANCIO 2025-2027.**

**IL CAPO SETTORE II**

Premesso che con deliberazione di Consiglio Comunale n. 9 del 11.05.2025 è stato approvato il Documento unico di programmazione 2025-2027;

Premesso che con deliberazione di Consiglio Comunale n. 10 del 11.02.2025 è stato approvato il bilancio di previsione 2025-2027;

Premesso che con deliberazione di Consiglio Comunale n. 35 del 21.07.2025 con cui è stato approvato il Rendiconto della gestione, esercizio 2024;

Richiamata la deliberazione di Consiglio Comunale n. 34 del 21.04.2016 con cui è stato approvato, ai sensi del D.M. 2 aprile 2015, un piano di rientro dal disavanzo straordinario di complessivi € 3.936.363,58 con n. 30 quote annuali costanti di € 131.212,12 a decorrere dal 2015 e fino al 2044;

Richiamata la deliberazione di Consiglio Comunale n. 47 del 30.12.2021 con cui è stato approvato un piano di rientro dal disavanzo da FAL di cui al D.L.35/2013 di complessivi € 1.059.313,00 in n. 10 quote annuali costanti di € 105.931,30, a decorrere dal 2021 e fino al 2030;

Considerato che sulla base dei due piani di rientro di cui ai punti precedenti il disavanzo da ripianare al 31.12.2024 ascenderebbe formalmente ad € 3.259.830,18;

Dato atto che le quote di disavanzo iscritte tra le uscite del bilancio di previsione 2025-2027, approvato con deliberazione consiliare n. 10 del 11.02.2025, sono le seguenti:

- € 184.162,52 per l'esercizio 2025;
- € 237.143,42 per l'esercizio 2026;
- € 237.143,42 per l'esercizio 2027;

Dato atto il disavanzo residuo al 31.12.2024, come risultante dal rendiconto della gestione 2024 approvato con deliberazione consiliare n. 35 del 21.07.2025, è pari in valore assoluto ad € 27.337,62;

Atteso che il disavanzo ancora da ripianare al 31.12.2024 di € 27.337,62 risulta essere inferiore sia al disavanzo formalmente da ripianare secondo i piani di rientro soprarichiamati, sia alla quota di disavanzo iscritta tra le uscite del bilancio di previsione 2025-2027, competenza 2025;

Ritenuto, pertanto, opportuno concludere anticipatamente, in questo esercizio 2025, i piani di rientro dal disavanzo approvati con deliberazioni consiliari nn. 34 del 21.04.2016 e 47 del 30.12.2021;

Visto l'art. 193, comma 2, del d.lgs. n. 267/2000, come modificato dal d.lgs. n. 126/2014;

Vista la nota 11195 del 03.07.2025 con cui il responsabile del servizio finanziario ha richiesto a tutti i responsabili di Settore - precisando che il mancato riscontro alla richiesta entro il 09.07.2025 sarebbe stata intesa come mancanza di elementi da segnalare - di:

- segnalare tutte le situazioni che possano pregiudicare l'equilibrio di bilancio, sia per quanto riguarda la gestione di competenza, sia per quanto riguarda la gestione dei residui;
- segnalare l'eventuale presenza di debiti fuori bilancio per i quali dovranno essere adottati i provvedimenti necessari all'eventuale riconoscimento di legittimità ed alla copertura delle relative spese;
- segnalare eventuali variazioni della relazione sul contenzioso pendente;
- verificare tutte le voci di entrata e di spesa sulla base dell'andamento della gestione ed evidenziare la necessità delle conseguenti variazioni;
- verificare l'andamento dei lavori pubblici finanziati ai fini dell'adozione delle necessarie variazioni.

Viste le note dei responsabili di settore di seguito riportate, con cui sono state richieste variazioni al bilancio di previsione 2025-2027, al fine di adeguarlo a nuove intervenute esigenze:

- prot. 8392 del 20.05.2025 del Settore III;
- prot. 11634 del 09.07.2025 del Settore VII P.L.;
- prot. 12541 del 24.07.2025 del Settore VI;
- prot. 12558 del 24.07.2025 del Settore I;
- prot. 12742 del 28.07.2025 del Settore VII P.L.;
- prot. 14027 del 27.08.2025 del Settore III;
- prot. 14109 del 28.08.2025 del Settore VII P.L.;
- prot. 14737 del 08.09.2025 del Settore III e V;

Preso atto che:

- che i responsabili di servizio hanno riscontrato, per quanto di rispettiva competenza:
  - l'assenza di situazioni atte a pregiudicare gli equilibri di bilancio, sia per quanto riguarda la gestione corrente, sia per quanto riguarda la gestione dei residui;
  - l'assenza di debiti fuori bilancio che non è possibile finanziare con gli stanziamenti di bilancio correnti;
  - l'adeguatezza dell'andamento dei lavori pubblici;
  - la necessità di apportare variazioni al bilancio di previsione per adeguarlo a nuove esigenze intervenute, anche in relazione a nuove e/o maggiori entrate o a nuove e/o maggiori spese;
- che per i debiti fuori bilancio sono stati adottati i provvedimenti necessari di riconoscimento di legittimità e di copertura delle relative spese;
- che sono stati verificati gli stanziamenti di entrata e di spesa, compresi i fondi di riserva;
- che le spese sono state contenute al minimo fisiologico, prevedendo sgravi e rimborsi;

Rilevato che, dalla gestione dei residui, si evidenzia un generale equilibrio desumibile e che i residui al 1° gennaio 2025, come da rendiconto della gestione 2024, risultano così composti:

<b>Titolo</b>	<b>Residui attivi</b>	<b>Titolo</b>	<b>Residui passivi</b>
Titolo I	6.336.819,30	Titolo I	3.753.913,46
Titolo II	931.723,45	Titolo II	404.438,73
Titolo III	1.629.326,34	Titolo III	-
Titolo IV	936.697,26	Titolo IV	1.770.444,87
Titolo V	-	Titolo V	-
Titolo VI	-	Titolo VII	418.345,29
Titolo VII	-		
Titolo IX	92.541,56		
<b>Totale</b>	<b>9.927.107,91</b>	<b>Totale</b>	<b>6.347.142,35</b>

Dato atto che non si riscontrano in atto variazioni di residui attivi e passivi;

Rilevato che dalla gestione di competenza relativamente alla parte corrente, emerge una sostanziale situazione di equilibrio economico-finanziario;

Dato atto che nel risultato di amministrazione al 31.12.2024, come risultante dal rendiconto della gestione 2024, risulta accantonato un Fondo crediti di dubbia esigibilità per un ammontare di € 5.966.332,07 quantificato sulla base dei principi contabili;

Dato atto che, alla luce dell'andamento della gestione dei residui e dell'accantonamento al FCDE nel risultato di amministrazione al 31/12/2024, non si rende necessario adeguare suddetto accantonamento, stanti, inoltre, gli altri accantonamenti prudenziali presenti sia nel rendiconto 2024 che nel bilancio di previsione 2025-2027;

Considerato che nel bilancio di previsione dell'esercizio 2025 è stato stanziato un FCDE dell'importo di € 1.341.697,66 che, sulla base dell'andamento delle entrate dei titoli I e III, è necessario adeguare, riducendolo di € 19.030,37;

Considerato che, in ordine ai debiti fuori bilancio di cui all'articolo 194 che si dovessero rinvenire nel corso dell'esercizio si ritiene di farvi fronte con gli stanziamenti di bilancio sul fondo passività potenziali nonché con l'applicazione dell'avanzo di amministrazione vincolato risultante dal rendiconto della gestione 2024.

Accertato, inoltre, che le previsioni di bilancio sono coerenti con i vincoli di finanza pubblica di cui all'art. 1, comma da 463 a 482, della legge n. 232/2016;

Rilevato che, per quanto sopra, alla luce delle analisi sull'andamento della gestione di competenza, della gestione dei residui e della gestione di cassa sopra effettuata nonché della variazione di assestamento generale di bilancio, permane una generale situazione di equilibrio dell'esercizio in corso tale da garantirne il pareggio economico-finanziario;

Visto l'articolo 175, commi 1 e 2, del d.lgs. 267/2000;

Vista la nota del Sindaco, registrata agli atti di questa amministrazione con prot. n. 14746 del 08/09/2025, avente ad oggetto l'atto di indirizzo per l'aggiornamento della programmazione triennale di fabbisogno del personale 2025, 2026 e 2027;

Dato atto che in conseguenza della soprarichiamata richiesta prot. 14746/2025, si determina il seguente consumo di capacità assunzionale

	<b>NUOVE ASSUNZIONI</b>	<b>CESSAZIONI</b>	<b>CONSUMO CAP. ASS. LE</b>
2025	372.712,73	222.863,58	149.849,15
2026	220.499,77	37.435,37	183.064,39
2027	37.435,37	-	37.435,37
<b>TOT.</b>	<b>630.647,87</b>	<b>260.298,95</b>	<b>370.348,91</b>

Verificato che:

- la capacità assunzionale dell'Ente, aggiornata con i dati di rendiconto 2024, è pari ad € 732.318,87, ovvero superiore di € 282.774,09 rispetto allo stesso dato calcolato in sede di approvazione della programmazione 2025-2027 con i dati di rendiconto 2023;
- il limite di spesa media di personale del triennio 2011-2013 rimane rispettato, poiché le spese per personale assunto a tempo indeterminato mediante il consumo della capacità assunzionale non rilevano ai fini di detta soglia;

Dato atto che, a seguito della richiesta prot. 14746/2025, la spesa di personale a tempo determinato 2026 e 2027 ascende a complessivi € 81.314,36;

Verificato che la suddetta spesa è inferiore al limite massimo di spesa per personale a tempo determinato di cui all'art. 9, co. 28, del D.L. 78/2020, pari ad € 83.318,87;

Ritenuto, pertanto, alla luce di tutto quanto sopra richiamato, necessario provvedere ad aggiornare, nella sezione operativa del DUP 2025-2027:

- i dati della programmazione di risorse finanziarie per il fabbisogno di personale come dettagliati ai precedenti punti;
- il programma triennale dei lavori pubblici (All. A);
- il programma triennale degli acquisti di beni e servizi 2025/2027 (All. A);
- il piano delle alienazioni (All. A);

Ritenuto, pertanto, alla luce di tutto quanto sopra richiamato, necessario provvedere ad apportare al bilancio di previsione 2025/2027 le conseguenti variazioni allegate (All. B);

Dato atto del permanere degli equilibri di bilancio;

Visto il parere favorevole dell'organo di revisione economico finanziaria, rilasciato ai sensi dell'articolo 239, comma 1, lettera b), n. 2), del decreto legislativo 18 agosto 2000, n 267;

Visto il D.Lgs. n. 267/2000;

Visto il D.Lgs. n. 118/2011;

Visto lo Statuto comunale;

Visto il vigente Regolamento di contabilità;

## PROPONE

- 1) Di richiamare e considerare riportate qui integralmente le premesse quali parte integrante e sostanziale del presente atto;
- 2) Di dare atto che il disavanzo ancora da ripianare al 31.12.2024 di € 27.337,62 risulta essere inferiore sia al disavanzo formalmente da ripianare secondo i piani di rientro soprarichiamati, sia alla quota di disavanzo iscritta tra le uscite del bilancio di previsione 2025-2027, come approvato con deliberazione consiliare n. 10 del 11.02.2025;
- 3) Di concludere anticipatamente, in questo esercizio 2025, i piani di rientro dal disavanzo approvati con deliberazioni consiliari nn. 34 del 21.04.2016 e 47 del 30.12.2021;
- 4) Di prendere atto, ai sensi dell'art. 193 del d.lgs. n. 267/2000, sulla base dell'istruttoria effettuata dal responsabile finanziario di concerto con i responsabili di servizio in premessa richiamata ed alla luce della variazione di assestamento generale di bilancio, del permanere degli equilibri di bilancio, sia per quanto riguarda la gestione di competenza, che per quanto riguarda la gestione dei residui e di cassa, tali da assicurare il pareggio economico-finanziario per la copertura delle spese correnti e per il finanziamento degli investimenti e l'adeguatezza dell'accantonamento al Fondo crediti di dubbia esigibilità nel risultato di amministrazione, stanti inoltre gli tutti gli accantonamenti presenti sia nel rendiconto 2024 che nel bilancio di previsione 2025/2027 assestato;
- 5) Di aggiornare, nella sezione operativa del DUP 2025-2027:
  - a. i dati della programmazione di risorse finanziarie per il fabbisogno di personale come dettagliati ed illustrati in premessa;
  - b. il programma triennale dei lavori pubblici (All. A);
  - c. il programma triennale degli acquisti di beni e servizi 2025/2027 (All. A);
  - d. il piano delle alienazioni (All. A);
- 6) Di apportare, ai sensi dell'art. 175, commi 1 e 2 del Tuel, al bilancio di previsione 2025-2027, approvato secondo lo schema di cui al d.lgs. n. 118/2011, le variazioni di competenza e di cassa allegato al presente atto (All. B);
- 7) Di prendere atto che le previsioni di bilancio, anche a seguito delle predette variazioni, sono coerenti con i vincoli di finanza pubblica di cui all'art. 1, comma da 463 a 482, della legge n. 232/2016 (pareggio di bilancio) e non alterano gli equilibri;
- 8) Di apportare le variazioni di cui al presente provvedimento nelle relative parti della sezione operativa del DUP 2025-2027;
- 9) Di pubblicare la presente deliberazione sul sito istituzionale dell'ente, in *Amministrazione trasparente*;
- 10) Di dichiarare la presente deliberazione immediatamente eseguibile, ai sensi dell'art. 134, comma 4, del d.lgs. n. 267/2000.

**IL CAPO SETTORE II**

Dott. Giuseppe Testa

Firmato digitalmente da:  
Giuseppe Testa  
Data: 09/09/2025 14:42:22

### **VISTO DI REGOLARITÀ TECNICA**

Il Responsabile del Servizio in ordine alla regolarità TECNICA del presente provvedimento, ai sensi dell'articolo 49 comma 1, del d.lgs. n. 267/2000 e del relativo Regolamento comunale sui controlli interni rilascia:

PARERE FAVOREVOLE

Il Responsabile del servizio

Firmato digitalmente da:  
Giuseppe Testa  
Data: 09/09/2025 14:42:22

### **VISTO DI REGOLARITÀ CONTABILE**

Il Responsabile del Servizio finanziario in ordine alla regolarità contabile del presente provvedimento, ai sensi dell'articolo 49, comma 1, del d.lgs. n. 267/2000 e del relativo Regolamento comunale sui controlli interni, comportando lo stesso riflessi diretti o indiretti sulla situazione economico-finanziaria o sul patrimonio dell'ente, rilascia:

PARERE FAVOREVOLE

Il Responsabile del servizio finanziario

Firmato digitalmente da:  
Giuseppe Testa  
Data: 09/09/2025 14:42:23

**SCHEDA A: PROGRAMMA TRIENNALE DEI LAVORI PUBBLICI 2025/2027 DELL'AMMINISTRAZIONE Comune di Sant'Agata Li Battiati - LAVORI PUBBLICI E SERVIZI MANUTENTIVI**

**QUADRO DELLE RISORSE NECESSARIE ALLA REALIZZAZIONE DEL PROGRAMMA**

TIPOLOGIE RISORSE	Arco temporale di validità del programma			Importo Totale (2)
	Disponibilità finanziaria (1)			
	Primo anno	Secondo anno	Terzo anno	
risorse derivate da entrate aventi destinazione vincolata per legge	37.491.712,58	21.848.999,00	5.750.000,00	65.090.711,58
risorse derivate da entrate acquisite mediante contrazione di mutuo	0,00	0,00	0,00	0,00
risorse acquisite mediante apporti di capitali privati	0,00	0,00	0,00	0,00
stanziamenti di bilancio	0,00	0,00	0,00	0,00
finanziamenti acquisibili ai sensi dell'articolo 3 del decreto-legge 31 ottobre 1990, n. 310, convertito con modificazioni dalla legge 22 dicembre 1990, n. 403	0,00	0,00	0,00	0,00
risorse derivanti da trasferimento di immobili	239.490,00	0,00	0,00	239.490,00
altra tipologia	2.500.000,00	162.783,30	0,00	2.662.783,30
<b>totale</b>	<b>40.231.202,58</b>	<b>22.011.782,30</b>	<b>5.750.000,00</b>	<b>67.992.984,88</b>

Il referente del programma  
AIELLO GIUSEPPE CARMELO

**Note:**  
(1) I dati del quadro delle risorse sono calcolati come somma delle informazioni elementari relative a ciascun intervento di cui alla scheda D. Dette informazioni sono acquisite dal sistema (software) e rese disponibili in banca dati ma non visualizzate nel programma

(2) L'importo totale delle risorse necessarie alla realizzazione del programma triennale è calcolato come somma delle tre annualità

## SCHEDA B: PROGRAMMA TRIENNALE DEI LAVORI PUBBLICI 2025/2027 DELL'AMMINISTRAZIONE Comune di Sant'Agata Li Battiati - LAVORI PUBBLICI E SERVIZI MANUTENTIVI

### ELENCO DELLE OPERE INCOMPIUTE

CUP (1)	Descrizione dell'opera	Determinazioni dell'amministrazione (Tabella B.1)	Ambito di interesse dell'opera (Tabella B.2)	Anno ultimo quadro economico approvato	Importo complessivo dell'intervento (2)	Importo complessivo lavori (2)	Oneri necessari per l'ultimazione dei lavori	Importo ultimo SAL	Percentuale avanzamento lavori (3)	Causa per la quale l'opera è incompiuta (Tabella B.3)	L'opera è attualmente fruibile parzialmente dalla collettività?	Stato di realizzazione ex comma 2 art. 1 DM 42/2013 (Tabella B.4)	Possibile utilizzo ridimensionato dell'opera	Destinazione d'uso (Tabella B.5)	Cessione a titolo di corrispettivo per la realizzazione di altra opera pubblica ai sensi dell'articolo 191 del Codice (4)	Vendita ovvero demolizione (4)	Oneri per la rinaturalizzazione, riqualificazione ed eventuale bonifica del sito in caso di demolizione	Parte di infrastruttura di rete
					0,00	0,00	0,00	0,00										

**Note:**  
 (1) Indica il CUP del progetto di investimento nel quale l'opera incompiuta rientra; è obbligatorio per tutti i progetti avviati dal 1 gennaio 2003.  
 (2) Importo riferito all'ultimo quadro economico approvato.  
 (3) Percentuale di avanzamento dei lavori rispetto all'ultimo progetto approvato.  
 (4) In caso di cessione a titolo di corrispettivo o di vendita l'immobile deve essere riportato nell'elenco di cui alla scheda C; in caso di demolizione l'intervento deve essere riportato fra gli interventi del programma di cui alla scheda D.

Il referente del programma  
 AIELLO GIUSEPPE CARMELO

**Tabella B.1**  
 a) è stata dichiarata l'insussistenza dell'interesse pubblico al completamento ed alla fruibilità dell'opera  
 b) si intende riprendere l'esecuzione dell'opera per il cui completamento non sono necessari finanziamenti aggiuntivi  
 c) si intende riprendere l'esecuzione dell'opera avendo già reperiti i necessari finanziamenti aggiuntivi  
 d) si intende riprendere l'esecuzione dell'opera una volta reperiti i necessari finanziamenti aggiuntivi

**Tabella B.2**  
 a) nazionale  
 b) regionale

**Tabella B.3**  
 a) mancanza di fondi  
 b) cause tecniche: protrarsi di circostanze speciali che hanno determinato la sospensione dei lavori e/o l'esigenza di una variante progettuale  
 c) cause tecniche: presenza di contenzioso  
 d) sopravvenute nuove norme tecniche o disposizioni di legge  
 e) fallimento, liquidazione coatta e concordato preventivo dell'impresa appaltatrice, risoluzione del contratto, o recesso dal contratto ai sensi delle vigenti disposizioni in materia di appalti  
 f) mancato interesse al completamento da parte della stazione appaltante, dell'ente aggiudicatario o di altro soggetto aggiudicatario

**Tabella B.4**  
 a) lavori di realizzazione, avviati, risultano interrotti oltre il termine contrattualmente previsto per l'ultimazione (Art. 1 c2, lettera a), DM 42/2013)  
 b) lavori di realizzazione, avviati, risultano interrotti oltre il termine contrattualmente previsto per l'ultimazione non sussistendo allo stato, le condizioni di ravvio degli stessi. (Art. 1 c2, lettera b), DM 42/2013)  
 c) lavori di realizzazione, avviati, non sono stati collaudati nei termini previsti in quanto l'opera non risulta rispondente a tutti i requisiti previsti dal capitolato e dal relativo progetto esecutivo come accertato nel corso delle operazioni di collaudo. (Art. 1 c2, lettera c), DM 42/2013)

**Tabella B.5**  
 a) previsto in progetto  
 b) diversa da quella prevista in progetto

## SCHEDA C: PROGRAMMA TRIENNALE DEI LAVORI PUBBLICI 2025/2027 DELL'AMMINISTRAZIONE Comune di Sant'Agata Li Battiati - LAVORI PUBBLICI E SERVIZI MANUTENTIVI

### ELENCO DEGLI IMMOBILI DISPONIBILI

Codice univoco immobile (1)	Riferimento CUI Intervento (2)	Riferimento CUP Opera Incompiuta (3)	Descrizione immobile	Codice Istat			Localizzazione - CODICE NUTS	Trasferimento immobile a titolo corrispettivo ex art.202 comma 1 lett.a) e all.1.5 art.3 comma 4 del codice (Tabella C.1)	Concessi in diritto di godimento, a titolo di contributo (Tabella C.2)	Già inclusi in programma di dissemissione di cui art.27 DL 201/2011, convertito dalla L. 214/2011 (Tabella C.3)	Tipo disponibilità se immobile derivante da Opera Incompiuta di cui si è dichiarata l'insussistenza dell'interesse (Tabella C.4)	Valore Stimato (4)				
				Reg	Prov	Com						Primo anno	Secondo anno	Terzo anno	Annualità successive	Totale
IR0004010874201900001	L80004010874201900024		VERDE PRIVATO VIA FRANCIANAVA	019	087	045	ITG17		1	1	3	15.050,00	0,00	0,00	0,00	15.050,00
IR0004010874201900002	L80004010874201900025		VERDE PRIVATO VIA ROMA	019	087	045			1	1	3	18.620,00	0,00	0,00	0,00	18.620,00
IR0004010874201900003	L80004010874201900026		PARCO PRIVATO IN VIA PARCO INGLESE	019	087	045			1	1	3	25.000,00	0,00	0,00	0,00	25.000,00
IR0004010874201900004	L80004010874202000004		VERDE PRIVATO VIA PIRANDELLO	019	087	045			1	1	3	105.000,00	0,00	0,00	0,00	105.000,00
IR0004010874201900005	L80004010874202000007		VERDE PRIVATO IN VINCOLO CIMITERIALE VIALE TURI FERRO	019	087	045			1	1	1	65.170,00	0,00	0,00	0,00	65.170,00
IR0004010874201900006	L80004010874202000005		PARCO PRIVATO IN VIA IV NOVEMBRE	019	087	045			1	1	1	27.500,00	0,00	0,00	0,00	27.500,00
IR0004010874201900007	L80004010874202000009		PARCO PRIVATO IN VIA IV NOVEMBRE	019	087	045			1	1	1	20.000,00	0,00	0,00	0,00	20.000,00
IR0004010874202400001	L80004010874202400003		part 40 taglio 3	019	087	045			1	2	3	28.000,00	0,00	0,00	0,00	28.000,00
IR0004010874202400002	L80004010874202400004		lotte 2, part. 281	019	087	045			1	2	2	4.200,00	0,00	0,00	0,00	4.200,00
												308.540,00	0,00	0,00	0,00	308.540,00

Note:  
 (1) Codice obbligatorio: "I" = numero immobile + di amministrazione + prima annualità del primo programma nel quale l'immobile è stato inserito + progressivo di 5 cifre  
 (2) Codice CUI dell'intervento (nel caso in cui il CUP non sia previsto obbligatoriamente) di quale la cessione dell'immobile è associata; non indicare alcun codice nel caso in cui si proponga la semplice alienazione o cessione di opera incompiuta non connessa alla realizzazione di un intervento  
 (3) Se derivante da opera incompiuta riportare il relativo codice CUP  
 (4) Ammontare con il quale l'immobile contribuirà a finanziare l'intervento, ovvero il valore dell'immobile da trasferire (quodora parziale, quello relativo alla quota parte oggetto di cessione o trasferimento) o il valore del titolo di godimento oggetto di cessione.

Il referente del programma

AIELLO GIUSEPPE CARMELO

**Tabella C.1**

1. no

2. parziale

3. totale

**Tabella C.2**

1. no

2. sì, cessione

3. sì, in diritto di godimento, a titolo di contributo, la cui utilizzazione sia strumentale e bonariamente concessa all'opera da affidare in concessione

**Tabella C.3**

1. no

2. sì, come valorizzazione

3. sì, come alienazione

**Tabella C.4**

1. cessazione della titolarità dell'opera ad altro ente pubblico

2. cessazione della titolarità dell'opera a soggetto esercente una funzione pubblica

3. vendita al mercato privato

4. disponibilità come fonte di finanziamento per la realizzazione di un intervento ai sensi

## SCHEDA D: PROGRAMMA TRIENNALE DEI LAVORI PUBBLICI 2025/2027 DELL'AMMINISTRAZIONE Comune di Sant'Agata Li Battiati - LAVORI PUBBLICI E SERVIZI MANUTENTIVI

### ELENCO DEGLI INTERVENTI DEL PROGRAMMA

Codice Unico Intervento - CUP (1)	Cod. Int. Area (2)	Codice CUP (3)	Anno di inizio lavori (4)	Responsabile Unico del Progetto (5)	Lotto funzionale (6)	Lavoro complesso (7)	Codice task			Localizzazione - codice NUTS	Tipologia	Settore e sub-settore intervento	Descrizione dell'intervento	Livello di priorità (8) (Tabella D.5)	STIMA DEI COSTI DELL'INTERVENTO (9)						Stipendio personale allegato per l'affidamento del contratto di gestione del servizio (10)	Aspetto di capitale privato (11)		Intervento soggetto a voto di fiducia di bilancio (12) (Tabella E.6)
							Reg	Prov	Com						Primo anno	Secondo anno	Terzo anno	Costi su ammissioni successive	Importo complessivo (13)	Valore degli eventuali rimborsi di cui alla scheda C allegata all'intermento (14)		Importo	Tipologia (Tabella E.6)	
LR0040987420190001	8004010M420190002		2025	AIELLO GIUSEPPE CARMELO	SI	No	019	087	045	7507	99 - Altri	01.01 - Strada	ALLENAZIONE DI TERRENO IN VIA ROMA	2	19.620,00	0,00	0,00	0,00	19.620,00	19.620,00	0,00			
LR0040987420190002	8004010M420190003		2025	AIELLO GIUSEPPE CARMELO	SI	No	019	087	045	7507	99 - Altri	01.01 - Strada	ALLENAZIONE DI TERRENO IN VIA PARCO INGLESE	2	25.000,00	0,00	0,00	0,00	25.000,00	25.000,00	0,00			
LR0040987420190003	8004010M420190004		2025	AIELLO GIUSEPPE CARMELO	SI	No	019	087	045	7507	99 - Altri	01.01 - Strada	ALLENAZIONE DI TERRENO IN VIA PIANDELLO	2	105.000,00	0,00	0,00	0,00	105.000,00	105.000,00	0,00			
LR0040987420190004	8004010M420190005		2025	AIELLO GIUSEPPE CARMELO	SI	No	019	087	045	7507	99 - Altri	01.01 - Strada	ALLENAZIONE DI TERRENO IN VIALE TURI FELICI	2	15.000,00	0,00	0,00	0,00	15.000,00	15.000,00	0,00			
LR0040987420190005	8004010M420190006		2025	AIELLO GIUSEPPE CARMELO	SI	No	019	087	045	7507	99 - Altri	01.01 - Strada	ALLENAZIONE DI TERRENO IN VIA V. NOVEMBRE	2	19.620,00	0,00	0,00	0,00	19.620,00	19.620,00	0,00			
LR0040987420190006	8004010M420190007		2025	AIELLO GIUSEPPE CARMELO	SI	No	019	087	045	7507	99 - Altri	01.01 - Strada	ALLENAZIONE DI TERRENO IN VIA V. NOVEMBRE	2	25.000,00	0,00	0,00	0,00	25.000,00	25.000,00	0,00			
LR0040987420190007			2025	AIELLO GIUSEPPE CARMELO	SI	No	019	087	045	7507	99 - Altri	01.01 - Strada	Manutenzione di Giardinietti per 40 fogli	3	28.000,00	0,00	0,00	0,00	28.000,00	28.000,00	0,00			
LR0040987420190008			2025	AIELLO GIUSEPPE CARMELO	SI	No	019	087	045	7507	99 - Altri	01.01 - Strada	Manutenzione via Principale per 40 fogli	3	4.200,00	0,00	0,00	0,00	4.200,00	4.200,00	0,00			
LR0040987420190009			2025	AIELLO GIUSEPPE CARMELO	No	No	019	087	045	7507	01 - Nuova realizzazione	05.09 - Sociale e scolastica	Interventi di manutenzione e ricostruzione edificio scolastico del centro storico San'Agata Li Battiati piano primo piano via S. Sofia	3	5.150.000,00	0,00	0,00	0,00	5.150.000,00	0,00	0,00			
LR0040987420190010			2025	AIELLO GIUSEPPE CARMELO	SI	No	019	087	045	7507	01 - Nuova realizzazione	05.09 - Sociale e scolastica	PPP Provvisto pubblico per la manutenzione ed impianti di produzione di fonte rinnovabile (solaria, di mini centrali idroelettriche, fotovoltaiche ed eoliche) a servizio energetico di un sistema di produzione di energia elettrica in un'area di circa 100 ettari in viale D'Adda, 1000000	3	2.500.000,00	162.763,39	0,00	0,00	2.662.763,39	0,00	0,00			
LR0040987420190011	CMB2400000001		2025	Amb. Giuseppe Inq	SI	No	019	087	045	7507	01 - Nuova realizzazione	02.15 - Risorse idriche e acque reflue	Interventi di erogazione acqua idropotabile senza rete fissa, completamento rete esistente ed estensione rete con nuove colonnine	3	3.322.956,00	3.877.434,00	0,00	0,00	7.200.390,00	0,00	0,00			
LR0040987420190012	0840400200000		2025	AIELLO GIUSEPPE CARMELO	No	No	019	087	045	7507	01 - Manutenzione straordinaria con investimento energetico	05.09 - Sociale e scolastica	APPROVAZIONE PROGETTO DI REALIZZAZIONE DEI LAVORI DI MANUTENZIONE STRUTTURALE DEL CENTRO STORICO SAN'AGATA LI BATTIATI (P.L. 11.000.000,00) VIA DANTE ALIGHIERI, 111 SAN'AGATA LI BATTIATI (CT) CIG 8420211C05	2	350.000,00	350.000,00	50.000,00	0,00	749.225,00	0,00	0,00			
LR0040987420190013	CMB2400000001		2025	Amb. Giuseppe Inq	SI	No	019	087	045	7507	01 - Nuova realizzazione	02.15 - Risorse idriche e acque reflue	Interventi di erogazione acqua idropotabile senza rete fissa, completamento rete esistente ed estensione rete con nuove colonnine	3	3.322.956,00	3.877.434,00	0,00	0,00	7.200.390,00	0,00	0,00			
LR0040987420190014	CMB2400000001		2025	Amb. Giuseppe Inq	SI	No	019	087	045	7507	01 - Nuova realizzazione	02.05 - Edifici del lusso	Interventi di erogazione acqua idropotabile senza rete fissa, completamento rete esistente ed estensione rete con nuove colonnine	3	2.299.744,00	1.352.250,00	0,00	0,00	3.651.994,00	0,00	0,00			
LR0040987420190015			2025	AIELLO GIUSEPPE CARMELO	No	No	019	087	045	7507	01 - Manutenzione straordinaria con investimento energetico	05.12 - Sport, spettacoli e tempo libero	Ripavimentazione campi di calcio in viale D'Adda	2	180.000,00	180.000,00	0,00	0,00	360.000,00	0,00	0,00			
LR0040987420190016	082-2400000002		2025	AIELLO GIUSEPPE CARMELO	SI	No	019	087	045	7507	01 - Anonodamento topografica e laboratoriale	02.11 - Protezione, ricostruzione e gestione dell'ambiente	Realizzazione progetto (topografico) con sistema di acquisizione di dati per la creazione di un sistema di gestione della cartografia pubblica in formato digitale	3	300.000,00	310.000,00	0,00	0,00	610.000,00	0,00	0,00			
LR0040987420190017			2025	AIELLO GIUSEPPE CARMELO	SI	No	019	087	045	7507	99 - Altri	05.10 - Abitativa	Manutenzione via 26013 fabbrica e bivio	3	70.000,00	0,00	0,00	0,00	70.000,00	0,00	0,00			
LR0040987420190018			2025	AIELLO GIUSEPPE CARMELO	SI	No	019	087	045	7507	99 - Altri	01.01 - Strada	Via Francantonio Togli 3	3	40.000,00	0,00	0,00	0,00	40.000,00	0,00	0,00			
LR0040987420190019			2025	AIELLO GIUSEPPE CARMELO	No	No	019	087	045	7507	99 - Altri	10.09 - Altri servizi per la comunità	INIZIATIVA DI REALIZZAZIONE DI UN CENTRO DI ACCOGLIUTA PER LA PROTEZIONE DI UN'AREA DI INTERESSE CULTURALE	3	25.000,00	0,00	0,00	0,00	25.000,00	0,00	0,00			

Codice Unico Intervento - CUP (1)	Cod. IM Anni (n. 2)	Codice CUP (3)	Anno di inizio lavori (4)	Responsabile Unico (4)	Lotto (5)	Lavoro complesso (6)	Codice Iniziativa			Localizzazione - codice NUTS	Tipologia	Settore a cui interessa l'intervento	Descrizione dell'intervento	Livello di priorità (8) (Tabella 3.5)	STIMA DEI COSTI DELL'INTERVENTO (9)						Scadenza finanziaria ultima per l'accesso all'elenco CUP collegato all'intervento (12)	Intervento soggetto a voto e rispetto di quanto previsto al programma (13) (Tabella 4.5)		
							Reg	Prov	Com						Primo anno	Secondo anno	Terzo anno	Costi su ammontare esecutivo		Valore degli eventuali inventi di cui alla scheda C collegata all'intervento (12)			Apporto di capitale privato (11)	
																		Importo complessivo (10)	Costi su ammontare esecutivo (10)				Importo	Tipologia (Tabella 3.6)
LR0340198742020006		03030000000000	2005	AELLO GIUSEPPE CARNELO	No	No				IT017	03 - Nuova realizzazione	05.08 - Sociale e scolastica	Realizzazione palestra presso scuola Igo Petrucci	3	291.822,00	2.000.000,00	3.000.000,00	0,00	5.291.822,00	0,00		0,00		
LR0340198742020008		03030000000000	2005	AELLO GIUSEPPE CARNELO	No	No				IT017	99 - Altro	01.01 - Strada	Acquisto e appalto per il Impianto Pubblico di irrigazione a goccia (sistema a turbine)	3	500.000,00	700.000,00	1.000.000,00	0,00	1.800.000,00	0,00		0,00		
LR0340198742020009		03030000000000	2005	AELLO GIUSEPPE CARNELO	Si	No				IT017	03 - Nuova realizzazione	05.08 - Sociale e scolastica	Realizzazione palestra presso scuola Igo Petrucci	3	200.000,00	1.000.000,00	1.000.000,00	0,00	2.200.000,00	0,00		0,00		
LR0340198742020010		03030000000000	2005	AELLO GIUSEPPE CARNELO	No	No				IT017	03 - Nuova realizzazione	05.08 - Sociale e scolastica	Realizzazione palestra presso scuola Igo Petrucci	3	600.000,00	3.000.000,00	400.000,00	0,00	3.600.000,00	0,00		0,00		
LR0340198742020011		03030000000000	2005	AELLO GIUSEPPE CARNELO	No	No				IT017	07 - Manutenzione straordinaria	05.12 - Sport, spettacolo e tempo libero	Manutenzione straordinaria copertura palestre dello Igo Petrucci	3	200.000,00	270.000,00	0,00	0,00	470.000,00	0,00		0,00		
LR0340198742020012		03030000000000	2005	AELLO GIUSEPPE CARNELO	No	No				IT017	09 - Manutenzione straordinaria con rifacimento integrale	05.12 - Sport, spettacolo e tempo libero	Ripavimentazione campo da tennis	3	500.000,00	210.000,00	300.000,00	0,00	610.000,00	0,00		0,00		
LR0340198742020013		03225010200000	2005	AELLO GIUSEPPE CARNELO	No	No				IT017	09 - Manutenzione straordinaria con rifacimento integrale	05.09 - Altre infrastrutture scolari	Ripavimentazione aree del giardino scolastico	3	500.000,00	0,00	0,00	0,00	100.000,00	0,00		0,00		
LR0340198742020014	3	03051702440000	2006	AELLO GIUSEPPE CARNELO	Si	No	019	087	045		04 - Ristrutturazione	01.01 - Strada	REALIZZAZIONE DEL PIANO DI RIQUALIFICAZIONE URBANA DELLA VIA ROMA CON LA REALIZZAZIONE DI PISTE CICLABILI	1	1.462.000,00	0,00	0,00	0,00	1.547.000,00	0,00		0,00		
LR0340198742020015	10	03031903040000	2006	AELLO GIUSEPPE CARNELO	Si	No	019	087	045		03 - Nuova realizzazione	03.00 - Produzione di energia	REALIZZAZIONE DI UN IMPIANTO FOTOVOLTAICO PRESSO LA SCUOLA MEDIA PLACI-HARTTA	2	579.014,40	0,00	0,00	0,00	600.000,00	0,00		0,00		
LR0340198742020016	12	03031903070000	2006	AELLO GIUSEPPE CARNELO	Si	No	019	087	045		04 - Ristrutturazione	01.01 - Strada	RISTRUTTURAZIONE VIA SCALA DI BERTHA	2	872.262,10	0,00	0,00	0,00	600.000,00	0,00		0,00		
LR0340198742020017	28	03022003000000	2006	Atti: Giuseppe Carnele	Si	No	019	087	045		04 - Ristrutturazione	05.08 - Sociale e scolastica	RISALFACIMENTO E MERCIANTO DI UNO DEI CAMPI SPORTIVI "MILANO" DI STRADONE	1	810.000,00	0,00	0,00	0,00	810.000,00	0,00		0,00		
LR0340198742020018	29	03022003040000	2006	Atti: Giuseppe Carnele	Si	No	019	087	045		03 - Nuova realizzazione	05.08 - Sociale e scolastica	REALIZZAZIONE DI UNA PALESTRA COPERTA CON IMPIANTO FOTOVOLTAICO PRESSO LA SCUOLA DI LAMPEDUSA	1	1.948.000,00	0,00	0,00	0,00	1.948.000,00	0,00		0,00		
LR0340198742020019	9	03019000890000	2006	AELLO GIUSEPPE CARNELO	Si	No	019	087	045		04 - Ristrutturazione	01.01 - Strada	OPERE DI MANUTENZIONE ASSETTAMENTO DELLE BARRIERE PER IL TRATTO DI VIA ROMA IN LOCALITÀ DI VIA ROMA S. V. ALBERTO	2	452.902,00	0,00	0,00	0,00	452.902,00	0,00		0,00		
LR0340198742020020	8	03119000030000	2006	AELLO GIUSEPPE CARNELO	Si	No	019	087	045		04 - Ristrutturazione	05.12 - Sport, spettacolo e tempo libero	RISTRUTTURAZIONE CAMPO SPORTIVO POLIVALENTE IN OLIVIA	2	1.500.000,00	0,00	0,00	0,00	1.500.000,00	0,00		0,00		
LR0340198742020021	5	03049000030000	2006	AELLO GIUSEPPE CARNELO	Si	No	019	087	045		09 - Manutenzione straordinaria con rifacimento integrale	05.03 - Dispositivi e attrezzature	Efficientamento energetico e impianto di irrigazione degli impianti di calcio del municipio	1	793.000,00	0,00	0,00	0,00	790.000,00	0,00		0,00		
LR0340198742020022	7	03049000040000	2006	AELLO GIUSEPPE CARNELO	Si	No	019	087	045		04 - Ristrutturazione	01.01 - Strada	REALIZZAZIONE DI UN IMPIANTO FOTOVOLTAICO PRESSO LA SCUOLA DI PEGLIANO	1	570.000,00	0,00	0,00	0,00	570.000,00	0,00		0,00		
LR0340198742020023	4	03061703040000	2006	Atti: Giuseppe Carnele	Si	No	019	087	045		03 - Nuova realizzazione	01.01 - Strada	REALIZZAZIONE DI UN IMPIANTO FOTOVOLTAICO PRESSO LA SCUOLA DI SAN MARINO	1	430.000,00	0,00	0,00	0,00	430.000,00	0,00		0,00		
LR0340198742020024	28	03061703050000	2006	Atti: Giuseppe Carnele	Si	No	019	087	045		09 - Manutenzione straordinaria con rifacimento integrale	05.08 - Sociale e scolastica	MANUTENZIONE EFFICIENTAMENTO ENERGETICO DEL CAMPO SPORTIVO "MILANO" DI STRADONE	2	800.000,00	0,00	0,00	0,00	800.000,00	0,00		0,00		
LR0340198742020025	1	03061803070000	2006	Atti: Giuseppe Carnele	Si	No	019	087	045		03 - Nuova realizzazione	05.08 - Sociale e scolastica	SOPRALLEVAMENTO DELLA STRADA PRESSO LA SCUOLA DI SAN MARINO IN LOCALITÀ DI VIA ROMA S. V. ALBERTO	2	1.000.000,00	750.000,00	0,00	0,00	1.750.000,00	0,00		0,00		
LR0340198742020026	14	03061903090000	2006	Atti: Giuseppe Carnele	Si	No	019	087	045		03 - Nuova realizzazione	05.12 - Sport, spettacolo e tempo libero	IMPIANTO FOTOVOLTAICO PRESSO LA SCUOLA DI RECUPERIO S. PAOLO E	3	1.340.000,00	0,00	0,00	0,00	1.340.000,00	0,00		0,00		
LR0340198742020027	15	03061903090000	2006	Atti: Giuseppe Carnele	Si	No	019	087	045		03 - Nuova realizzazione	05.12 - Sport, spettacolo e tempo libero	IMPIANTO FOTOVOLTAICO PRESSO LA SCUOLA DI RECUPERIO S. PAOLO E	3	1.400.000,00	0,00	0,00	0,00	1.400.000,00	0,00		0,00		
LR0340198742020028	11	03061903090000	2006	Atti: Giuseppe Carnele	Si	No	019	087	045		03 - Nuova realizzazione	01.01 - Strada	OPERE DI MANUTENZIONE E RISTRUTTURAZIONE DELLE BARRIERE PER IL TRATTO DI VIA ROMA S. V. ALBERTO	2	2.000.000,00	3.000.000,00	0,00	0,00	5.000.000,00	0,00		0,00		
LR0340198742020029	2006	AELLO GIUSEPPE CARNELO	Si	No	019	087	045			IT017	99 - Altro	01.01 - Strada	Ripavimentazione strada via Roma	3	4.200.000,00	500.000,00	0,00	0,00	4.700.000,00	0,00		0,00		
LR0340198742020030	16	03061903090000	2007	AELLO GIUSEPPE CARNELO	Si	No	019	087	045		03 - Nuova realizzazione	01.01 - Strada	REALIZZAZIONE DI UN IMPIANTO FOTOVOLTAICO PRESSO LA SCUOLA DI RECUPERIO S. PAOLO E	2	192.149,00	0,00	0,00	0,00	192.149,00	0,00		0,00		
LR0340198742020031	20	03062103040000	2007	AELLO GIUSEPPE CARNELO	Si	No	019	087	045		07 - Manutenzione straordinaria	01.01 - Strada	Manutenzione straordinaria della strada comunale di via Roma	2	500.000,00	498.878,00	0,00	0,00	998.878,00	0,00		0,00		

Codice Unico Intervento - CUP (*)	Cod. Int. Amm. An (2)	Codice CUP (3)	Annullata nella quale il numero di anni entro cui procedere al perfezionamento	Responsabile Unico del Progetto (4)	Lotto funzionale (5)	Lavoro complesso (6)	Codice Isnt			Localizzazione - codice NUTS	Tipologia	Settore a cui appartiene l'intervento	Descrizione dell'intervento	Livello di priorità (7) (Tabella D.5)	STIMA DEI COSTI DELL'INTERVENTO (8)						Intervento oggetto a credito o debito di bilancio di gestione del programma (12) (Tabella E.5)		
							Reg	Prov	Com						Primo anno	Secondo anno	Terzo anno	Costi su annualità eccezionali	Importo complessivo (9)	Valore degli eventuali inventi di cui alla richiesta C collegata all'intervento (10)		Scadenza finanziaria utile per l'accesso all'fondi del programma finanziato da contributo di mezzo	Apporto di capitale privato (11)
															40.211.210.58	22.051.782.31	5.790.000.00	0,00	66.143.227.51	234.430.00		0,00	

Note:

- Codice intervento "L" o "L\*" di amministrazione a prima annualità del primo programma nel quale l'intervento è stato inserito e progressivo da 5 cifre
- Numero intero (due zeri) indicante l'Amministrazione in base al proprio sistema di codifica
- Indice di CUP per articolo 3 comma 5 dell'articolo 15 del codice
- Nome e cognome del responsabile unico del progetto
- Indice in lista funzionale secondo lo sviluppo di cui all'art.3 comma 1 lettera a) dell'articolo 15 del codice
- Indice in lista complessiva secondo la definizione di cui all'art.2 comma 1 lettera b) dell'articolo 15 del codice
- Indice in lista di priorità di cui all'articolo 10 dell'articolo 3 comma 10 dell'articolo 15 del codice
- Al sensi dell'articolo 4 comma 6 dell'articolo 15 del codice, in caso di demolicione di opere incompiute l'importo comprende gli oneri per lo smantellamento dell'opera e per la riqualificazione, ripulitura ed eventuale bonifica del sito
- Importo complessivo al senso dell'articolo 3, comma 6 dell'articolo 15 del codice, in cui sono incluse le spese eventualmente già sostenute e con competenza di bilancio antecedente alla prima annualità

**Tabella D.1**  
Cf: Classificazione Sistema CUP: codice tipologia intervento per natura intervento (00=realizzazione di lavori pubblici (opere e impiantistica))

**Tabella D.2**  
Cf: Classificazione Sistema CUP: codice settore e sottosectore intervento

- Tabella D.3**
- attività pubblica
  - attività privata
  - attività mista

- Tabella D.4**
- attività di progetto
  - concessione di costruzione e gestione
  - gestione ordinaria
  - attività partecipativa o di scopo
  - attività di manutenzione
  - attività di manutenzione
  - attività di manutenzione

- Tabella D.5**
- attività di cui al comma 1 lettera a) dell'articolo 15 del codice
  - attività di cui al comma 1 lettera b) dell'articolo 15 del codice
  - attività di cui al comma 1 lettera c) dell'articolo 15 del codice
  - attività di cui al comma 1 lettera d) dell'articolo 15 del codice
  - attività di cui al comma 1 lettera e) dell'articolo 15 del codice

Il referente del programma  
AIELO GIUSEPPE CARMELO

## SCHEDA E: PROGRAMMA TRIENNALE DEI LAVORI PUBBLICI 2025/2027 DELL'AMMINISTRAZIONE Comune di Sant'Agata Li Battiati - LAVORI PUBBLICI E SERVIZI MANUTENTIVI

### INTERVENTI RICOMPRESI NELL'ELENCO ANNUALE

Codice Unico Intervento - CUI	CUP	Descrizione dell'intervento	Responsabile Unico del Progetto (*)	Importo annualità	Importo intervento	Finalità (Tabella E.1)	Livello di priorità (*) (Tabella D.3)	Conformità Urbanistica	Verifica vincoli ambientali	Livello di progettazione (1) (Tabella E.2)	CENTRALE DI COMMITTEENZA, SOGGETTO AGGREGATORE O ALTRA STAZIONE APPALTANTE QUALIFICATA ALLA QUALE SI INTENDE RICORRERE PER LA PROCEDURA DI AFFIDAMENTO		Codice di Gara (CIG) dell'eventuale accordo quadro o convenzione (2)	Intervento aggiunto o varato a seguito di modifica programma (*) (Tabella D.5)
											codice AUSA	denominazione		
L80004010874201900021		ALIENAZIONE DI TERRENO IN VIA ROMA	AIELLO GIUSEPPE CARMELO	18.620,00	18.620,00	CPA	2	Si	Si	1				
L80004010874201900022		ALIENAZIONE DI TERRENO IN VIA PARCO INGLESE	AIELLO GIUSEPPE CARMELO	25.000,00	25.000,00	CPA	2	Si	Si	1				
L80004010874201900023		ALIENAZIONE DI TERRENO IN VIA PIRANDELLO	AIELLO GIUSEPPE CARMELO	105.000,00	105.000,00	CPA	2	Si	Si	1				
L80004010874201900024		ALIENAZIONE DI TERRENO IN VIALE TURB FERRO	AIELLO GIUSEPPE CARMELO	15.050,00	15.050,00	CPA	2	Si	Si	1				
L80004010874201900025		ALIENAZIONE DI TERRENO IN VIA IV NOVEMBRE	AIELLO GIUSEPPE CARMELO	18.620,00	18.620,00	CPA	2	Si	Si	1				
L80004010874201900026		ALIENAZIONE DI TERRENO IN VIA IV NOVEMBRE	AIELLO GIUSEPPE CARMELO	25.000,00	25.000,00	CPA	2	Si	Si	1				
L80004010874202400001		alienazione via Costantiano part. 40 foglio 3	AIELLO GIUSEPPE CARMELO	28.000,00	28.000,00	CPA	3	No	Si					
L80004010874202400002		alienazione via Priandello part. 011 fog. 7	AIELLO GIUSEPPE CARMELO	4.200,00	4.200,00	CPA	3	Si	Si					
L80004010874202400003		interventi di consolidamento ricostruzione edificio scolastico del circolo didattico Sant'Agata Li Battiati presso scuola Primaria via V. Belli	AIELLO GIUSEPPE CARMELO	5.150.000,00	5.150.000,00	ADN	3	Si	No	2				
L80004010874202400005		PPP, Partenariato pubblico privato per la realizzazione di impianti di produzione da fonti energetiche rinnovabili di una comunità energetica rinnovabile e di interventi di efficientamento energetico nonché di servizio energetico di strutture comunali ai sensi dell'art. 193 comma 1 del D.Lgs. 39/2013	AIELLO GIUSEPPE CARMELO	2.500.000,00	2.662.783,30	AMB	3	Si	No	1				
L80004010874202400006	C98B24000000001	Intervento di mitigazione rischio idrogeologico area nord-ovest, completamento rete esistente ed estensione fino al confine comunale	Aiello Giuseppe ing.	3.322.596,00	7.200.000,00	MIS	3	No	No	1				
L80004010874202500001	c94434002200000	APPROVAZIONE PROGETTO ESECUTIVO DEI LAVORI DI MANUTENZIONE STRAORDINARIA DEL CENTRO DI POLITICHE SOCIALI SEMPRE VERDE, VIA DANTE MACRANA, 11, SANT'AGATA LI BATTIATI - CIG 8436021CD6.	AIELLO GIUSEPPE CARMELO	350.000,00	765.225,60	MIS	2	No	No					
L80004010874202400007	C98B24000010001	Intervento di mitigazione rischio idrogeologico area centro e sud, completamento rete esistente ed estensione fino al confine comunale	Aiello Giuseppe ing.	3.322.596,00	7.200.000,00	MIS	3	No	No	1				
L80004010874202400008	C98H24000010001	Intervento di mitigazione rischio idrogeologico consolidamento sui mura e regolamentazione acque del sistema di via Circoli di protezione dell'area edificata	Aiello Giuseppe ing.	2.299.744,00	3.650.000,00	AMB	3	No	No	1				
L80004010874202500002		Riqualificazione campi da tennis via Gaetano Sant'Elippo	AIELLO GIUSEPPE CARMELO	150.000,00	306.980,60	MIS	2	No	No	1				
L80004010874202500003	c92c24000080002	Realizzazione impianto fotovoltaico con sistema di accumulo da installare	AIELLO GIUSEPPE CARMELO	300.000,00	610.000,00	AMB	3	Si	Si	1				

Codice Unico Intervento - CUI	CUP	Descrizione dell'intervento	Responsabile Unico del Progetto (*)	Importo annualità	Importo intervento	Finalità (Tabella E.1)	Livello di priorità (*) (Tabella D.3)	Conformità Urbanistica	Verifica vincoli ambientali	Livello di progettazione (1) (Tabella E.2)	CENTRALE DI COMMITTEENZA, SOGGETTO AGGREGATORE O ALTRA STAZIONE APPALTANTE QUALIFICATA ALLA QUALE SI INTENDE RICORRERE PER LA PROCEDURA DI AFFIDAMENTO		Codice di Gara (CIG) dell'eventuale accordo quadro o convenzione (2)	Intervento aggiunto o variato a seguito di modifica programma (*) (Tabella D.3)
											codice AUSA	denominazione		
		presso scuole primaria di largo Perlasca												
L80004010874202500004		alienazione via/ piazza falcone e borrellino	AIELLO GIUSEPPE CARMELO	70.000,00	70.000,00	VAB	3	No	No					
L80004010874202500005		Via Franciscanova foglio 3	AIELLO GIUSEPPE CARMELO	40.000,00	40.000,00	CPA	3	No	No	1				
L80004010874202500007		VIA GAETANO SANFILIPPO PORZIONE DI PARTICELLA 895 FCS	AIELLO GIUSEPPE CARMELO	25.000,00	25.000,00	CPA	3	No	No					
L80004010874202500008	o000000000000000	realizzazione palestra presso scuola largo Perlasca	AIELLO GIUSEPPE CARMELO	281.822,00	5.281.822,00	URB	3	Si	No	4				
L80004010874202500008	o000000000000000	Azioni di supporto per il trasporto Pubbico urbano (compreso il servizio interno al territorio)	AIELLO GIUSEPPE CARMELO	100.000,00	1.800.000,00	MIS	3	No	No	5				
L80004010874202500009	0000000000000000	Realizzazione palestra all'equa alla scuola di largo Perlasca	AIELLO GIUSEPPE CARMELO	200.000,00	2.200.000,00	MIS	3	Si	No	4				
L80004010874202500010	0000000000000000	Realizzazione polo sociale Dopo di noi	AIELLO GIUSEPPE CARMELO	100.000,00	3.500.000,00	VAB	3	Si	No	2				
L80004010874202500011	0000000000000000	Manutenzione straordinaria copertura palazzetto dello sport	AIELLO GIUSEPPE CARMELO	200.000,00	470.000,00	CPA	3	No	No	4				
L80004010874202500012	0000000000000000	Qualificazione campi da tennis	AIELLO GIUSEPPE CARMELO	100.000,00	615.000,00	MIS	3	Si	No	2				
L80004010874202500013	o5025000120004	Qualificazione ambienti del palazzo di città	AIELLO GIUSEPPE CARMELO	100.000,00	100.000,00	CPA	3	Si	No	4				

(\*) Si rimanda alle note corrispondenti della scheda DI  
 (1) indica il livello di progettazione di cui al comma 1 dell'art.41 del codice o il documento progettuale alla redazione del progetto di fattibilità tecnico-economica di cui agli art.2 e 3 dell'art. 7 al codice  
 (2) Reporta il Codice CIG dell'accordo quadro o della convenzione alla quale si intende eventualmente aderire qualora lo stesso sia già disponibile e se ne sia

Il referente del programma

AIELLO GIUSEPPE CARMELO

**Tabella E.1**  
 ACR - Adempimento normativo  
 AMB - Qualità ambientale  
 COP - Completamento Opere Incompiute  
 CPA - Conservazione del patrimonio  
 MIS - Miglioramento e incremento di servizi  
 URB - Qualità urbana  
 VAB - Valorizzazione beni vincolati  
 DEM - Demolizione Opere Incompiute  
 DEOP - Demolizione opere preesistenti e non più utilizzabili

**Tabella E.2**  
 1. Documento di fattibilità delle alternative progettuali  
 5. Documento di indirizzo della progettazione  
 2. Progetto di fattibilità tecnico - economica  
 4. Progetto esecutivo

**SCHEDA F: PROGRAMMA TRIENNALE DEI LAVORI PUBBLICI 2025/2027 DELL'AMMINISTRAZIONE Comune di Sant'Agata Li Battiati - LAVORI PUBBLICI E SERVIZI MANUTENTIVI**

ELENCO DEGLI INTERVENTI PRESENTI NELL'ELENCO ANNUALE DEL PRECEDENTE PROGRAMMA TRIENNALE E NON RIPROPOSTI E NON AVVIATI

Codice Unico Intervento - CUI	CUP	Descrizione dell'intervento	Importo intervento	Livello di priorità	Motivo per il quale l'intervento non è riproposto (1)

Il referente del programma  
AIELLO GIUSEPPE CARMELO

Note

(1) breve descrizione dei motivi

**SCHEDA G: PROGRAMMA TRIENNALE DEGLI ACQUISTI DI BENI E SERVIZI 2025/2027 DELL'AMMINISTRAZIONE  
Comune di Sant'Agata Li Battiati - LAVORI PUBBLICI E SERVIZI MANUTENTIVI**

**QUADRO DELLE RISORSE NECESSARIE ALLA REALIZZAZIONE DEL PROGRAMMA**

TIPOLOGIA RISORSE	ARCO TEMPORALE DI VALIDITÀ DEL PROGRAMMA			
	Disponibilità finanziaria (1)			Importo Totale (2)
	Primo anno	Secondo anno	Terzo anno	
risorse derivate da entrate aventi destinazione vincolata per legge	3,678,553.57	250,000.00	250,000.00	4,178,553.57
risorse derivate da entrate acquisite mediante contrazione di mutuo	0.00	0.00	0.00	0.00
risorse acquisite mediante apporti di capitali privati	0.00	0.00	0.00	0.00
stanziamenti di bilancio	0.00	0.00	0.00	0.00
finanziamenti acquisibili ai sensi dell'articolo 3 del decreto-legge 31 ottobre 1990, n. 310, convertito con modificazioni dalla legge 22 dicembre 1990, n. 403	0.00	0.00	0.00	0.00
risorse derivanti da trasferimento di immobili	0.00	0.00	0.00	0.00
altro	0.00	0.00	0.00	0.00
<b>totale</b>	<b>3,678,553.57</b>	<b>250,000.00</b>	<b>250,000.00</b>	<b>4,178,553.57</b>

Il referente del programma

AIELLO GIUSEPPE CARMELO

**Note:**

(1) I dati del quadro delle risorse sono calcolati come somma delle informazioni elementari relative a ciascun intervento di cui alla scheda H. Dette informazioni sono acquisite dal sistema (software) e rese disponibili in banca dati ma non visualizzate nel

(2) L'importo totale delle risorse necessarie alla realizzazione del programma triennale è calcolato come somma

# SCHEDA H: PROGRAMMA TRIENNALE DEGLI ACQUISTI DI BENI E SERVIZI 2025/2027 DELL'AMMINISTRAZIONE Comune di Sant'Agata Li Battiati - LAVORI PUBBLICI E SERVIZI MANUTENTIVI

## ELENCO DEGLI ACQUISTI DEL PROGRAMMA

Codice Unico Intervento CUP (1)	Annullità nella quale si prevede di dare avvio alla procedura di affidamento	Codice CUP (2)	Acquisto ricompreso nell'importo complessivo di un lavoro o di altra acquisizione presente in programmazione di lavori, forniture e servizi	CUI lavoro o altra acquisizione nel cui importo complessivo l'acquisto è eventualmente ricompreso (3)	Lotto funzionale (4)	Ambito geografico di esecuzione dell'acquisto Codice NUTS	Settore	CPV (5)	Descrizione dell'acquisto	Livello di priorità (6) (Tabella H.1)	Responsabile Unico del Progetto (7)	Durata del contratto	L'acquisto è relativo a nuovo affidamento di contratto in essere (8)	STIMA DEI COSTI DELL'ACQUISTO (13)					CENTRALE DI COMMITTEENZA O SOGGETTO AGGREGATORE AL QUALE SI FARA RICORSO PER L'ESPLETAMENTO DELLA PROCEDURA DI AFFIDAMENTO (11)		Acquisto aggiunto o variato a seguito di modifica programma (12) (Tabella H.2)		
														Primo anno	Secondo anno	Terzo anno	Costi su annualità successive	Totale (9)	Apporto di capitale privato(10)			codice AUSA	denominazione
																			importo	Tipologia (Tabella H.			
S80004010874202100001	2025		1		Si		Servizi		SERVIZIO DI MANUTENZIONE ORDINARIA E STRAORDINARIA DEL CIMITERO COMUNALE E SERVIZI CIMITERIALI	1	La Monaca Alessandria	18	No	62.153,57	0,00	0,00	0,00	62.153,57	0,00				
S80004010874202200001	2025				Si		Servizi		conferimento dei rifiuti solidi urbani	1	La Monaca Alessandria	12	Si	2.450.000,00	0,00	0,00	0,00	2.450.000,00	0,00				
S80004010874202200002	2025						Servizi		conferimento riu		La Monaca Alessandria	12	No	650.000,00	0,00	0,00	0,00	650.000,00	0,00				
S80004010874202200003	2025				Si		Servizi		conferimento badge/garabate		La Monaca Alessandria	12		80.000,00	0,00	0,00	0,00	80.000,00	0,00				
S80004010874202200004	2025				Si		Servizi		conferimento ingombrianti	1	La Monaca Alessandria	12	Si	88.000,00	0,00	0,00	0,00	88.000,00	0,00				
S80004010874202200005	2025				Si		Servizi		servizio conferimento carta e cartone	1	La Monaca Alessandria	12	Si	98.400,00	0,00	0,00	0,00	98.400,00	0,00				
F80004010874202500001	2025						Forniture		servizio fornitura elettrica					250.000,00	250.000,00	250.000,00	0,00	750.000,00	0,00				
														<b>3.678.553,57 (13)</b>	<b>250.000,00 (13)</b>	<b>250.000,00 (13)</b>	<b>0,00 (13)</b>	<b>4.178.553,57 (13)</b>	<b>0,00 (13)</b>				

**Note:**

- (1) Codice intervento = sigla settore (F=forniture/beni, S=servizi) + cf amministrazione + prima annualità del primo programma nel quale l'intervento è stato inserito + progressivo di 5 cifre
- (2) Indica il CUP (cfr. articolo 6 comma 4)
- (3) Compilarsi se nella colonna "Acquisto ricompreso nell'importo complessivo di un lavoro o di altra acquisizione presente in programmazione di lavori, forniture o servizi" si è risposto "Si" e se nella colonna "Codice CUP" non è stato riportato il CUP in quanto non presente.
- (4) Indica se lotto funzionale secondo la definizione di cui all'art.3 comma 1 lettera a) dell'allegato 1.1 al codice
- (5) Relativa a CPV principali. Deve essere rispettata la coerenza, per lo primo due cifre, con il settore: F= CPV-45 o 48, S= CPV-48
- (6) Indica il livello di priorità di cui all'articolo 6 comma 10 del codice
- (7) Nome e cognome del responsabile unico del progetto
- (8) Servizi o forniture che presentano caratteri di regolarità o sono destinati ad essere rinnovati entro un determinato periodo
- (9) Importo complessivo ai sensi dell'articolo 6, comma 5 dell'allegato 1.5 al codice, in cui sono le spese eventualmente già sostenute e con competenza di bilancio antecedente alla prima annualità
- (10) Importo del capitale privato come quota parte dell'importo complessivo
- (11) Dati obbligatori per i soli acquisti ricompresi nella prima annualità (CPI, articolo 8 dell'allegato 1.5 al codice)
- (12) Indica se l'acquisto è stato aggiunto o è stato modificato a seguito di modifica in corso d'anno ai sensi dell'art.7 commi 8 e 9 dell'allegato 1.5 al codice. Tale campo, come la relativa nota e tabella, compare solo in caso di modifica del programma
- (13) La somma è calcolata al netto dell'importo degli acquisti ricompresi nell'importo complessivo di un lavoro o di altra acquisizione presente in programmazione di lavori, forniture e servizi

Il referente del programma

AIELLO GIUSEPPE CARMELO

**Tabella H.1**

1. priorità massima
2. priorità media
3. priorità minima

**Tabella H.1bis**

1. banca di progetto
2. concessione di forniture e servizi
3. sponsorizzazione
4. società partecipate o di scopo
5. società finanziaria
6. contratto di disponibilità
9. altro

**Tabella H.2**

1. modifica ex art.7 comma 8 lettera b) allegato 1.5 al codice
2. modifica ex art.7 comma 8 lettera c) allegato 1.5 al codice
3. modifica ex art.7 comma 8 lettera d) allegato 1.5 al codice
4. modifica ex art.7 comma 8 lettera e) allegato 1.5 al codice
5. modifica ex art.7 comma 8 lettera f) allegato 1.5 al codice

**Tabella H.2bis**

1. no
2. si
3. si, CUI non ancora attribuito
4. si, interventi o acquisti diversi

**SCHEDA I: PROGRAMMA TRIENNALE DEGLI ACQUISTI DI BENI E SERVIZI 2025/2027 DELL'AMMINISTRAZIONE  
Comune di Sant'Agata Li Battiati - LAVORI PUBBLICI E SERVIZI MANUTENTIVI**

**ELENCO DEGLI ACQUISTI PRESENTI NELLA PRIMA ANNUALITA'  
DEL PRECEDENTE PROGRAMMA E NON RIPROPOSTI E NON AVVIATI**

Codice Unico Intervento - CUI	CUP	Descrizione dell'acquisto	Importo acquisto	Livello di priorità	Motivo per il quale l'intervento non è riproposto (1)

Il referente del programma  
AIELLO GIUSEPPE CARMELO

Note  
(1) breve descrizione dei motivi



# Comune di Sant'Agata Li Battiati

*Città Metropolitana di Catania*

Ufficio Tecnico – Settore III  
Lavori Pubblici e Servizi Manutentivi

**PROT. 14737 DEL 08/09/2025**

## **PIANO DELLE ALIENAZIONI E VALORIZZAZIONI IMMOBILIARI PER L'ANNO 2025**

**aggiornamento**

**Sant'Agata Li Battiati, 08/09/2025**

**Il Capo del III Settore LL.PP.  
e Servizi Manutentivi  
(Dott. Ing. Giuseppe Aiello )**

## RELAZIONE TECNICA

Il “Piano delle alienazioni e valorizzazioni immobiliari” oggetto della presente relazione, viene redatto ai sensi dell’art. 58 del D. L.vo n. 112/08 convertito nella legge n. 133/2008.

Con deliberazione del Consiglio Comunale n. 42 del 01.07.2010 è stato approvato il “Piano delle alienazioni e valorizzazioni immobiliari” adottando la relativa variante urbanistica.

Con deliberazioni degli anni successivi, ed in particolare la deliberazione di C.C. n. 03 del 28.03.2018, è stato approvato l’ “Aggiornamento del Piano delle alienazioni e valorizzazioni immobiliari per l’anno 2018”, quale aggiornamento di quello approvato con deliberazione di C. C. n. 42 del 01.07.2010.

Con nota n. 246 del 14/02/2019 il Sindaco del comune di Sant'Agata Li Battiati, esprimendo l'intenzione di procedere ad una puntuale ricognizione del patrimonio comunale al fine di individuare gli immobili suscettibili di valorizzazione ovvero di dismissione, ai sensi dell'art. 58 della Legge 6 agosto 2008 n.133 e ss.mm.ii., ha dato indirizzo politico al Capo Settore LL.PP. e Servizi Manutentivi affinché, nel Piano delle alienazioni e valorizzazioni immobiliari per l'anno 2019, venga confermato l'elenco degli immobili già individuati nel Piano del 2018, considerato che essi non sono ancora stati alienati, ed ha disposto di inserire ulteriori tre immobili sui quali alcuni cittadini hanno manifestato interesse all'acquisto..

Nel corso dell'anno 2021 è stato definito e approvato in consiglio comunale il regolamento per " l'alienazione di beni immobili di proprietà del comune di sant'Agata li Battiati", precisamente con delibera C.C. n. 50 del 30/12/2021.

Nel corso dell'anno 2022 non è stato possibile procedere alle alienazioni a causa della mancanza di personale qualificato che potesse dedicarsi alle attività, così come nell'anno 2023 e nel 2024. sarà tra le priorità del settore III provvedere alle vendite al fine di recuperare risorse da destinare agli investimenti che l'amministrazione indicherà come priorità.

Nel presente piano vengono inserite ulteriori particelle residuali che non erano state inserite negli anni precedenti.

In particolare sono stati inseriti i seguenti immobili:

1. Terreno sito in viale Turi Ferro, in prossimità dell'incrocio con via Roma, part. 1756 del Fg. 1 del Catasto Terreni del Comune di Sant'Agata Li Battiati, della consistenza catastale di mq. 931, acquisita al patrimonio dell'Ente nell'ambito di una procedura di accertamento di abuso edilizio, destinata nel PRG vigente a verde privato inedificabile;
2. Terreno sito in via IV Novembre, in prossimità dell'acquedotto pubblico, part. 140 del Fg. 4 del Catasto Terreni del Comune di Sant'Agata Li Battiati, della consistenza catastale di mq. 550, ceduta al patrimonio dell'Ente nell'ambito di una licenza edilizia, destinata nel PRG vigente a verde privato inedificabile;
3. Terreno sito in via IV Novembre, in prossimità dell'acquedotto pubblico, porzione della part. 1555 del Fg. 4 del Catasto Terreni del Comune di Sant'Agata Li Battiati da frazionare, della consistenza catastale di circa mq. 730, ceduta al patrimonio dell'Ente nell'ambito di una licenza edilizia, destinata nel PRG vigente a verde privato inedificabile;

Il piano delle alienazioni è stato quindi aggiornato con le indicazioni di cui sopra come riportato nel piano del 2019

Con deliberazione di C.C. n. 22 del 15/05/2019 è stato quindi approvato l' "Aggiornamento del Piano delle alienazioni e valorizzazioni immobiliari per l'anno 2019", con gli immobili sopra citati.

Nel corso dell'anno 2021 è stato definito e approvato in consiglio comunale il regolamento per " l'alienazione di beni immobili di proprietà del comune di sant'Agata li Battiati", precisamente con delibera C.C. n. 50 del 30/12/2021.

Nel corso dell'anno 2022 non è stato possibile procedere alle alienazioni a causa della mancanza di personale qualificato che potesse dedicarsi alle attività, così come nell'anno 2023.

Il piano comprende beni immobili che sono stati elencati nel prospetto che segue.

Nell'allegato A), dal n. 1 al n. 6 vengono identificati catastalmente i beni, già presenti nel piano dell'anno 2018, ed indicata la loro destinazione urbanistica attuale a seguito della variante urbanistica di cui al decreto dell'Assessorato Regionale Territorio ed Ambiente – Dipartimento regionale Urbanistica D.D.G. n. 33 del 16.02.2012 notificato a questa Amministrazione con nota del 23.02.2012 prot. n. 4610 e nuovo certificato rilasciato con prot. 6113 del 06/04/2023

Nello stesso allegato dal n. 7 al n. 9 vengono identificati catastalmente i beni di nuovo inserimento sopra elencati per i quali non è necessario procedere a variante urbanistica essendo già la loro destinazione nel PRG vigente quella di "verde privato" o "parchi privati".

L'allegato A) riporta altresì i valori di stima dei beni dal n. 1 al n. 9, considerando in base agli attuali valori di mercato un prezzo unitario di €. 70,00/mq. per i beni di cui ai numeri 1, 2, 4, 5, 6 e 7, ed €. 50,00/mq. per i beni di cui ai numeri 3, 8 e 9.

Alla presente relazione viene allegato un certificato di destinazione urbanistica aggiornato (allegato B) relativo ai beni oggetto di alienazione.

L'allegato C) comprende le visure e le mappe catastali per immobile aggiornate.

Va precisato che i beni immobili contrassegnati con i numeri 1, 4, 5, 6 e 9, in relazione alla superficie oggetto dell'alienazione, non risultano ancora frazionati, pertanto, l'alienazione di predetti beni resta subordinata al frazionamento delle particelle nella consistenza sopra individuata.

Alla luce di quanto sopra esposto il concreto utilizzo dei proventi derivanti dalle alienazioni dei beni immobili, i cui valori di stima sono indicati nell'allegato A), resta subordinato all'effettivo realizzo delle somme incassate a tale titolo, rimettendo alla valutazione del Responsabile dei Servizi Finanziari l'inserimento o meno dei predetti valori di stima come posta in entrata nel bilancio di previsione per l'esercizio finanziario corrente.

Rispetto al piano 2025, in riferimento al foglio 3 part. 962/963/964, che da una prima ricognizione risultavano nella disponibilità dell'Ente, da un esame approfondito della proprietà è emerso che tali particelle non sono aree di proprietà pubblica ma bensì oggetto di vincolo di destinazione a parcheggio e rimaste di proprietà privata pertanto vengono rimosse dal qui redigendo piano di alienazione.

L'elenco dei beni oggetto del presente piano delle alienazioni è il seguente:

elenco dei beni del piano delle alienazioni e valorizzazioni immobiliari		
bene numero	identificazione catastale	denominazione

1	f. 3 part. 1060 da frazionare (consistenza catastale mq. 335)	Verde di lottizzazione via Francicanava (ex lottizzazione Garilli)
2	f. 1 part. 1016	Verde di lottizzazione via Roma (ex lottizzazione Cavalli)
3	f. 3 part. 1140	Verde di lottizzazione via Parco Inglese (ex Provincia di Sicilia della Compagnia di Gesù)
4	f. 2 part. 567 da frazionare (consistenza catastale mq. 2530)	Verde di lottizzazione (ex lottizzazione ARC costruzioni e appalti s.r.l.)
5	f. 2 part. 567 da frazionare (consistenza catastale mq. 2530)	Verde di lottizzazione (ex lottizzazione ARC costruzioni e appalti s.r.l.)
6	f. 2 part. 567 da frazionare (consistenza catastale mq. 2530)	Verde di lottizzazione (ex lottizzazione ARC costruzioni e appalti s.r.l.)
7	f. 1 part. 1756	Area acquisita al patrimonio dell'Ente - Viale Turi Ferro
8	f. 4 part. 140	Area ceduta al patrimonio dell'Ente
9	f. 4 part. 1555 da frazionare	Area ceduta al patrimonio dell'Ente
10	f. 3 part. 40 da frazionare	Area ceduta al patrimonio dell'Ente, da modificare nella destinazione urbanistica.
11	f. 2 part.281 da frazionare	Area ceduta al patrimonio dell'Ente, da modificare nella destinazione urbanistica.
12	f. 3 part.40 da frazionare	Area ceduta al patrimonio dell'Ente, da modificare nella destinazione urbanistica
13	f. 3 part.988	Area ceduta al patrimonio dell'Ente ;
<p>Il certificato di destinazione urbanistica allegato al presente atto contiene le descrizioni delle particelle sopra riportate alla luce del piano del piano regolatore e del nuovo piano Adottato con delibera di Consiglio Comunale n. 41 del 22/11/2023 delibera di Revisione Generale del P.R.G. Ai sensi della legge 71 del 1978 e art. 53 c. 1 della Legge Regionale n. 19 del 2020.</p>		
<p>CERTIFICATO PROT. 22884 DEL 13/12/2024</p>		



# Comune di Sant'Agata Li Battiati

*Città Metropolitana di Catania*

Ufficio Tecnico – Settore III  
Lavori Pubblici e Servizi Manutentivi

## **PIANO DELLE ALIENAZIONI E VALORIZZAZIONI IMMOBILIARI PER L'ANNO 2025 - aggiornamento**

ALLEGATO A): ELENCO BENI E STIMA



# Comune di Sant'Agata Li Battiati

*Città Metropolitana di Catania*

Ufficio Tecnico – Settore III  
Lavori Pubblici e Servizi Manutentivi

## **PIANO DELLE ALIENAZIONI E VALORIZZAZIONI IMMOBILIARI PER L'ANNO 2025 - aggiornamento**

ALLEGATO B): CERTIFICATO DESTINAZIONE URBANISTICA ALLEGATO E VISURE  
E PLANIMETRIE CATASTALI



# Comune di Sant'Agata Li Battiati

*Città Metropolitana di Catania*

Ufficio Tecnico – Settore III  
Lavori Pubblici e Servizi Manutentivi

## **PIANO DELLE ALIENAZIONI E VALORIZZAZIONI IMMOBILIARI PER L'ANNO 2025 - aggiornamento**

ALLEGATO A): ELENCO BENI E STIMA

Comune di Sant'Agata Li Battiati  
Città Metropolitana di Catania

## Piano delle alienazioni e valorizzazioni immobiliari - ANNO 2025 - aggiornamento

Elenco dei beni non strumentali all'esercizio delle proprie funzioni istituzionali art. 58 DL 112/08, convertito in L. 133/2008

n.	Foglio	Part.	Denominazione	Destinazione urbanistica		consistenza mq.	valore a mq. Euro	valore stima Euro
					Z.T.O.			
1	3	*1060	Verde di lottizzazione via Francicana (ex lott. Garilli)	verde privato di P.d.F. e per la parte residua superficie in Zona Parcheggi	F4d	215	€ 70,00	€ 15.050,00
2	1	1016	Verde di lottizzazione via Roma (ex lott. Cavalli)	verde privato di P.d.F.	F4d	266	€ 70,00	€ 18.620,00
3	3	1140	Verde di lottizzazione via Parco Inglese (ex Provincia di Sicilia della Compagnia di Gesù)	Parchi privati	F4e	500	€ 50,00	€ 25.000,00
4	2	*567	Verde di lottizzazione (ex lott. ARC Costruzione e appalti srl)	verde privato di P.d.F.	F4d	500	€ 70,00	€ 35.000,00
5	2	*567	Verde di lottizzazione (ex lott. ARC Costruzione e appalti srl)	verde privato di P.d.F.	F4d	500	€ 70,00	€ 35.000,00
6	2	*567	Verde di lottizzazione (ex lott. ARC Costruzione e appalti srl)	verde privato di P.d.F.	F4d	500	€ 70,00	€ 35.000,00
7	1	1756	Area acquisita al patrimonio dell'Ente - viale Turi Ferro	verde privato di P.d.F. e verde privato interno al vincolo cimiteriale	F4d e vincolo cimiteriale	931	€ 70,00	€ 65.170,00
8	4	140	Area ceduta al patrimonio dell'Ente - via IV Novembre	Parchi privati	F4e	550 da verificare	€ 50,00	€ 27.500,00
9	4	*1555	Area ceduta al patrimonio dell'Ente - via IV Novembre	Parchi privati	F4e	400 da verificare	€ 50,00	€ 20.000,00
10	3	* 40	Area ceduta al patrimonio dell'Ente, da modificare nella destinazione urbanistica.	ZONA B2 DA TRASFORMARE IN ZONA A VEREDE	F4e	400 da verificare	€ 70,00	€ 28.000,00
11	2	281	Area ceduta al patrimonio dell'Ente, da modificare nella destinazione urbanistica.	ZONA B2 DA TRASFORMARE IN ZONA A VEREDE	F4e	60 da verificare	€ 70,00	€ 4.200,00
12	3	* 40	Area ceduta al patrimonio dell'Ente, da modificare nella destinazione urbanistica.	ZONA B2 DA TRASFORMARE IN ZONA A VEREDE	F4e	400 da verificare	€ 70,00	€ 28.000,00
13	3	988	Area ceduta al patrimonio dell'Ente, da modificare nella destinazione urbanistica.	ZONA B2 DA TRASFORMARE IN ZONA A VEREDE	P	da definire in funzione della	€ 70,00	€ 25.000,00

TOTALE	€ 361.540,00
--------	--------------

\* da frazionare



# Comune di Sant'Agata Li Battiati

*Città Metropolitana di Catania*

Ufficio Tecnico – Settore III  
Lavori Pubblici e Servizi Manutentivi

## **PIANO DELLE ALIENAZIONI E VALORIZZAZIONI IMMOBILIARI PER L'ANNO 2025 - aggiornamento**

ALLEGATO B): CERTIFICATO DESTINAZIONE URBANISTICA ALLEGATO E VISURE  
E PLANIMETRIE CATASTALI

# COMUNE DI SANT'AGATA LI BATTIATI

*Città Metropolitana di Catania*



Prot. Gen.le n° 22884 del 13.12.2024

## IL SETTORE IV (Urbanistica e Tutela Ambientale)

- **VISTA** la richiesta dal Capo Settore III, tendente ad ottenere un certificato di destinazione urbanistica, per dei lotti di terreno sito in questo Comune;
- **VISTA** la documentazione:
  - a) estratto di mappa,
  - b) certificato catastale;
- **VISTO** il Piano Regolatore Generale approvato con Decreto Dir. A.R.T.A. n° 854 del 21.10.2005;
- **VISTO** il D.D.G. n. 33/DRU del 16.02.2012 – Variante allo strumento urbanistico vigente, relativa al Piano delle alienazioni e valorizzazioni immobiliari anno 2010, ex art. 58 Legge n. 133/08, adottata con delibera Consiliare n. 42 dell'1.07.2010;
- **VISTA** la Revisione Generale del Piano Regolatore Generale, L.R. 71/1978 ed art. 53, c.1 della L.R. 19/2020, adottato con deliberazione C.C. n. 41 del 22.11.2023

## CERTIFICA

1) che i terreni per il quale il Capo Settore III ha richiesto certificato di destinazione urbanistica, così riportati in catasto:

### FOGLIO N° 3

- **Particella 1060** di mq. 335;
- **Particella 1140** di mq. 500;
- **Particella 40** di mq. 470.

### FOGLIO N° 2

- **Particella 567** di mq. 2530;
- **Particella 281** di mq. 60

### FOGLIO N° 1

- **Particella 1016** di mq. 266;

- Sono destinati, a seguito del D.D.G. n. 33/DRU del 16.02.2012, nel Piano Regolatore Generale approvato con Decreto Dir. A.R.T.A. n° 854 del 21.10.2005 come segue:

### **FOGLIO N° 3**

- **Particella 1060** di mq. 335, ricadente per mq. 215 circa in Z.T.O. F4d (verde privato di P.d.F.) e per la residua superficie in Zona Parcheggio;
- **Particella 1140** di mq. 500, ricadente per intero in Z.T.O. F4e (parchi privati);

### **FOGLIO N° 2**

- **Particella 567** di mq. 2530, ricadente per mq. 1250 circa in Z.T.O. F4d (verde privato di P.d.F.), per mq. 450 circa in Zona parcheggio e per la residua superficie in viabilità di P.R.G.;

### **FOGLIO N° 1**

- **Particella 1016** di mq. 266, ricadente per intero in Z.T.O. F4d (verde privato di P.d.F.);

#### **Prescrizioni particolari di zona F4d da N.T.A.**

E' prescritto il mantenimento dal verde a cura e spese dei privati che restano proprietari delle aree.

In dette aree non è consentita alcuna edificazione

Per quella esistente sono consentite opere di manutenzione ordinaria e straordinaria.

Qualora i proprietari non provvedono alla manutenzione di dette aree, il Comune può intervenire in danno al fine di salvaguardare la pubblica incolumità.

#### **Prescrizioni particolari di zona F4d da D.D.G. n. 33/DRU**

Al fine della godibilità visiva delle formazioni vegetali presenti nelle aree oggetto della variante che, per come stabilito al punto 38,2 dell'art. 38 delle N.T.A., dovranno essere mantenute a cura e spese dei proprietari, eventuali recinzioni perimetrali delle medesime aree dovranno essere realizzate mediante ringhiere metalliche ancorate a muretti di altezza non superiore a 0,50 mt.

#### **Prescrizioni particolari di zona F4e da N.T.A.**

Nelle suddette aree è prescritta la conservazione della vegetazione arborea ed arbustiva esistente e/o l'integrazione con essenze arboree autoctone o naturalizzate. Non è consentita edificazione e per quella esistente sono ammesse opere di manutenzione ordinaria e straordinaria come definiti agli artt. 3.1 e 3.2, e con le prescrizioni di cui alla relazione geologica.

Qualora i proprietari non provvedono alla manutenzione di dette aree, il Comune può intervenire in danno al fine di salvaguardare la pubblica incolumità.

Sono destinati nella "Revisione Generale del Piano Regolatore Generale, L.R. 71/1978 ed art. 53, c.1 della L.R. 19/2020, adottato con deliberazione C.C. n. 41 del 22.11.2023" come segue:

### **FOGLIO N° 3**

- **Particella 1060** di mq. 335, ricadente per mq. 215 circa in ZN\_Vpp (verde privato pertinenziale) e per la residua superficie in Zona Parcheggio;
- **Particella 1140** di mq. 500, ricadente per mq. 12 in INF-P-O (parcheggio stato di fatto), per mq. 31 in ZN\_B3b e per la residua superficie in ZN\_Vpp (verde privato pertinenziale);

### **FOGLIO N° 2**

- **Particella 567** di mq. 2530, ricadente per mq. 1250 circa in ZN\_Vpp (verde privato pertinenziale), per mq. 450 circa in Zona parcheggio e per la residua superficie in viabilità di P.R.G.;

### **FOGLIO N° 1**

- **Particella 1016** di mq. 266, ricadente per intero in in ZN\_Vpp (verde privato pertinenziale);

2) che i terreni per il quale il Capo Settore IV ha richiesto certificato di destinazione urbanistica, così riportati in catasto:

#### **FOGLIO N° 1**

- **Particella 1756** di mq. 931;

#### **FOGLIO N° 3**

- **Particella 40** di mq. 470;
- **Particella 962** di mq. 65;
- **Particella 963** di mq. 33;
- **Particella 964** di mq. 60;
- **Particella 988** di mq. 730;

#### **FOGLIO N° 4**

- **Particella 140** di mq. 550;
- **Porzione della particella 1555 corrispondente alla particella X4 della mappa catastale del 2010, allegata alla presente** di mq. 400 circa

- Sono destinati nel Piano Regolatore Generale approvato con Decreto Dir. A.R.T.A. n° 854 del 21.10.2005 come segue:

#### **FOGLIO N° 1**

- **Particella 1756** di mq. 931, ricadente per mq. 360 circa in F4d (verde privato di P.d.F.) e per la residua superficie in Z.T.O. Verde privato interno al vincolo cimiteriale. L'intera superficie ricade all'interno del vincolo cimiteriale;

#### **FOGLIO N° 3**

- **Particella 40** di mq. 470, ricadente per intero in Z.T.O. B3b;
- **Particella 962** di mq. 65 ricadente per mq. 14 in Z.T.O. F4b (Verde pubblico attrezzato) e per la residua superficie in Zona Parcheggi;
- **Particella 963** di mq. 33 ricadente per intero in Zona Parcheggi;
- **Particella 964** di mq. 60 ricadente per intero in Zona Parcheggi;
- **Particella 988** di mq. 730 ricadente per mq. 150 circa in Z.T.O. B3c e per la residua superficie in viabilità di P.R.G.

#### **FOGLIO N° 4**

- **Particella 140** di mq. 550, ricadente per intero in Z.T.O. F4e (parchi privati) interna ad area interessata da faglia attiva;
- **Porzione della particella 1555 corrispondente alla particella X4 della mappa catastale del 2010, allegata alla presente**, di mq. 400 circa, ricadente per intero in Z.T.O. F4e (parchi privati) interna ad area interessata da faglia attiva;

Sono destinati nella "Revisione Generale del Piano Regolatore Generale, L.R. 71/1978 ed art. 53, c.1 della L.R. 19/2020, adottato con deliberazione C.C. n. 41 del 22.11.2023" come segue:

#### **FOGLIO N° 1**

- **Particella 1756** di mq. 931, ricadente per intero in ZN\_Vc Verde privato di rispetto cimiteriale;

#### FOGLIO N° 3

- **Particella 40** di mq. 470, ricadente per mq. 235 circa in ZN\_B3b e per la residua superficie in EN\_A1 Centro Storico ex Piano Paesaggistico della Provincia di Catania);
- **Particella 962** di mq. 65 ricadente per intero in ZN\_Pe (parcheggio esistente);
- **Particella 963** di mq. 33 ricadente per intero in ZN\_Pe (parcheggio esistente);
- **Particella 964** di mq. 60 ricadente per intero in ZN\_Pe (parcheggio esistente);
- **Particella 988** di mq. 730 ricadente per mq. 150 circa in Z.N\_B3c e per la residua superficie in viabilità di P.R.G.


#### FOGLIO N° 4

- **Particella 140** di mq. 550, ricadente per intero in ricadente per intero in Zona F (Parco Privato) interna ad area VN\_GEO (Area in cui l'urbanizzazione è sconsigliata o subordinata);
- **Porzione della particella 1643 corrispondente alla particella X4 della mappa catastale del 2010, allegata alla presente**, di mq. 400 circa, ricadente per intero in Zona F (Parco Privato) interna ad area VN\_GEO (Area in cui l'urbanizzazione è sconsigliata o subordinata);


Il presente certificato non può essere prodotto agli organi della pubblica amministrazione o ai privati gestori di pubblici servizi ed ha validità di anni uno dalla data di emissione.

Si rilascia il presente certificato in carta semplice per gli usi ove la legge non prescrive il bollo.

IL TECNICO ISTRUTTORE  
Dott. Alessandro La Monaca



IL CAPO SETTORE IV  
Dott. Carmelo Strano



Catasto terreni  
**Visura attuale per immobile**  
Situazione degli atti informatizzati al 18/12/2023



Immobile di catasto terreni



Causali di aggiornamento ed annotazioni

Informazioni riportate negli atti del catasto al 18/12/2023

**Dati identificativi:** Comune di **SANT'AGATA LI BATTIATI (I202) (CT)**

Foglio **3** Particella **1060**

**Classamento:**

**Redditi:** dominicale **Euro 0,10 Lire 201**

agrario **Euro 0,03 Lire 67**

Particella con qualità: **INCOLT PROD** di classe **U**

Superficie: **335 m<sup>2</sup>**

**Ultimo atto di aggiornamento:** FRAZIONAMENTO in atti dal 07/03/1991 (n. 483)

> **Dati identificativi**

Comune di **SANT'AGATA LI BATTIATI (I202) (CT)**

Foglio **3** Particella **1060**

Partita: **3005**

FRAZIONAMENTO in atti dal 07/03/1991 (n. 483)

> **Dati di classamento**

**Redditi:** dominicale **Euro 0,10 Lire 201**

agrario **Euro 0,03 Lire 67**

Particella con qualità: **INCOLT PROD** di classe **U**

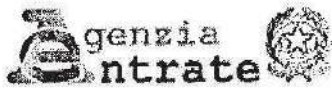
Superficie: **335 m<sup>2</sup>**

FRAZIONAMENTO in atti dal 07/03/1991 (n. 483)

> **Intestazione attuale dell'immobile - totale intestati: 1**

> **1. COMUNE DI SANT'AGATA LI BATTIATI**  
**(CF 80004010874)**  
sede in **SANT'AGATA LI BATTIATI (CT)**  
Diritto di: Proprieta' per 1/1 (deriva dall'atto 1)

1. Atto del 01/07/1983 Pubblico ufficiale **VINCENZO ASTUTI** Sede **CATANIA (CT)** Repertorio n. 42549 - AP Sede **CATANIA (CT)** Registrazione n. 11875 registrato in data 08/07/1983 - **ATTO UNILATERALE DI CESSIONE GRATUITA DI Voltura** n. 7240.1/2014 - Pratica n. CT0151014 in atti dal 31/03/2014



Direzione Provinciale di Catania  
Ufficio Provinciale - Territorio  
Servizi Catastali

Data: 18/12/2023  
Ora: 09:27:42  
Numero Pratica: T41644/2023  
Pag: 2 - Fine

*Visura telematica esente per fini istituzionali*

Direzione Provinciale di Catania Ufficio Provinciale - Territorio - Direttore Dott. SANTO GIUNTA Vis. tel. esente per fini istituzionali



I Particella: 1060 E=5000

Comune: (CT) SANT'AGATA LI BAFIATI Scala originale: 1:2000 Dimensione cornice: 534.000 x 378.000 metri Protocollo pratica T42959/2023 18-Dic-2023 9:29:40 Foglio: 2

N=3300

Catasto terreni  
**Visura attuale per immobile**  
Situazione degli atti informatizzati al 19/12/2023



Immobile di catasto terreni



Causali di aggiornamento ed annotazioni

---

Informazioni riportate negli atti del catasto al 19/12/2023

Dati identificativi: Comune di **SANT'AGATA LI BATTIATI (I202) (CT)**

Foglio **3** Particella **1140**

Classamento:

Redditi: dominicale **Euro 16,91 Lire 32.750**

agrario **Euro 5,68 Lire 11.000**

Il reddito dominicale è stato calcolato tenendo  
conto delle seguenti deduzioni: B1<sup>a)</sup>

Particella con qualità: **AGRUMETO** di classe **2**

Superficie: **500 m<sup>2</sup>**

Ultimo atto di aggiornamento: **FRAZIONAMENTO** del 07/09/1985 in atti dal 02/11/1995 **ESTR 91994/85 (n. 9.2/1985)**

---

> **Dati identificativi**

Comune di **SANT'AGATA LI BATTIATI (I202) (CT)**

Foglio **3** Particella **1140**

Partita: **1023**

**FRAZIONAMENTO** del 07/09/1985 in atti dal  
02/11/1995 **ESTR 91994/85 (n. 9.2/1985)**

---

> **Dati di classamento**

Redditi: dominicale **Euro 16,91 Lire 32.750**

agrario **Euro 5,68 Lire 11.000**

Il reddito dominicale è stato calcolato tenendo  
conto delle seguenti deduzioni: B1<sup>e)</sup>

Particella con qualità: **AGRUMETO** di classe **2**

Superficie: **500 m<sup>2</sup>**

**FRAZIONAMENTO** del 07/09/1985 in atti dal  
02/11/1995 **ESTR 91994/85 (n. 9.2/1985)**

> Intestazione attuale dell'immobile - totale intestati: 1

---

> 1. COMUNE DI SANT'AGATA LI BATTIATI  
(CF 80004010874)  
sede in SANT'AGATA LI BATTIATI (CT)  
Diritto di: Proprieta' per 1/1 (deriva dall'atto 1)

1. Atto del 09/03/1986 Pubblico ufficiale GIORGIO INZIRILLO Sede CATANIA (CT) Repertorio n. 22174 - AP Sede CATANIA (CT) Registrazione n. 5244 registrato in data 27/03/1986 - ATTO UNILATERALE DI CESSIONE GRATUITA DI Voltura n. 23190.1/2013 - Pratica n. CT0335643 in atti dal 15/11/2013

---

*Visura telematica esente per fini istituzionali*

---

*Legenda*

a) B1: Spese di irrigazione



Catasto terreni  
**Visura attuale per immobile**  
Situazione degli atti informatizzati al 18/12/2023



Immobile di catasto terreni



Causali di aggiornamento ed annotazioni

Informazioni riportate negli atti del catasto al 18/12/2023

Dati identificativi: Comune di **SANT'AGATA LI BATTIATI (I202) (CT)**

Foglio 3 Particella 40

Classamento:

Particella con destinazione: **ENTE URBANO**

Superficie: **470 m<sup>2</sup>**

Ultimo atto di aggiornamento: Tipo Mappale del 10/06/2019 Pratica n. CT0091843 in atti dal 10/06/2019 presentato il 10/06/2019 (n. 91843.1/2019)

> **Dati identificativi**

Comune di **SANT'AGATA LI BATTIATI (I202) (CT)**

Foglio 3 Particella 40

Aree di enti urbani e promiscui - Partita speciale 1

**Unità immobiliari corrispondenti al catasto fabbricati**

Comune di **SANT'AGATA LI BATTIATI (I202) (CT)**

Foglio 3 Particella 40

Impianto meccanografico del 26/05/1984

**Annotazione di immobile:** COMPRENDE LA P.LLA 263, 267, 384 E 386. IST.PROT. 461406 DEL 20-10-2008.

> **Dati di classamento**

Particella con destinazione: **ENTE URBANO**

Superficie: **470 m<sup>2</sup>**

**FRAZIONAMENTO** del 10/06/2019 Pratica n. CT0091843 in atti dal 10/06/2019 presentato il 10/06/2019 (n. 91843.1/2019)

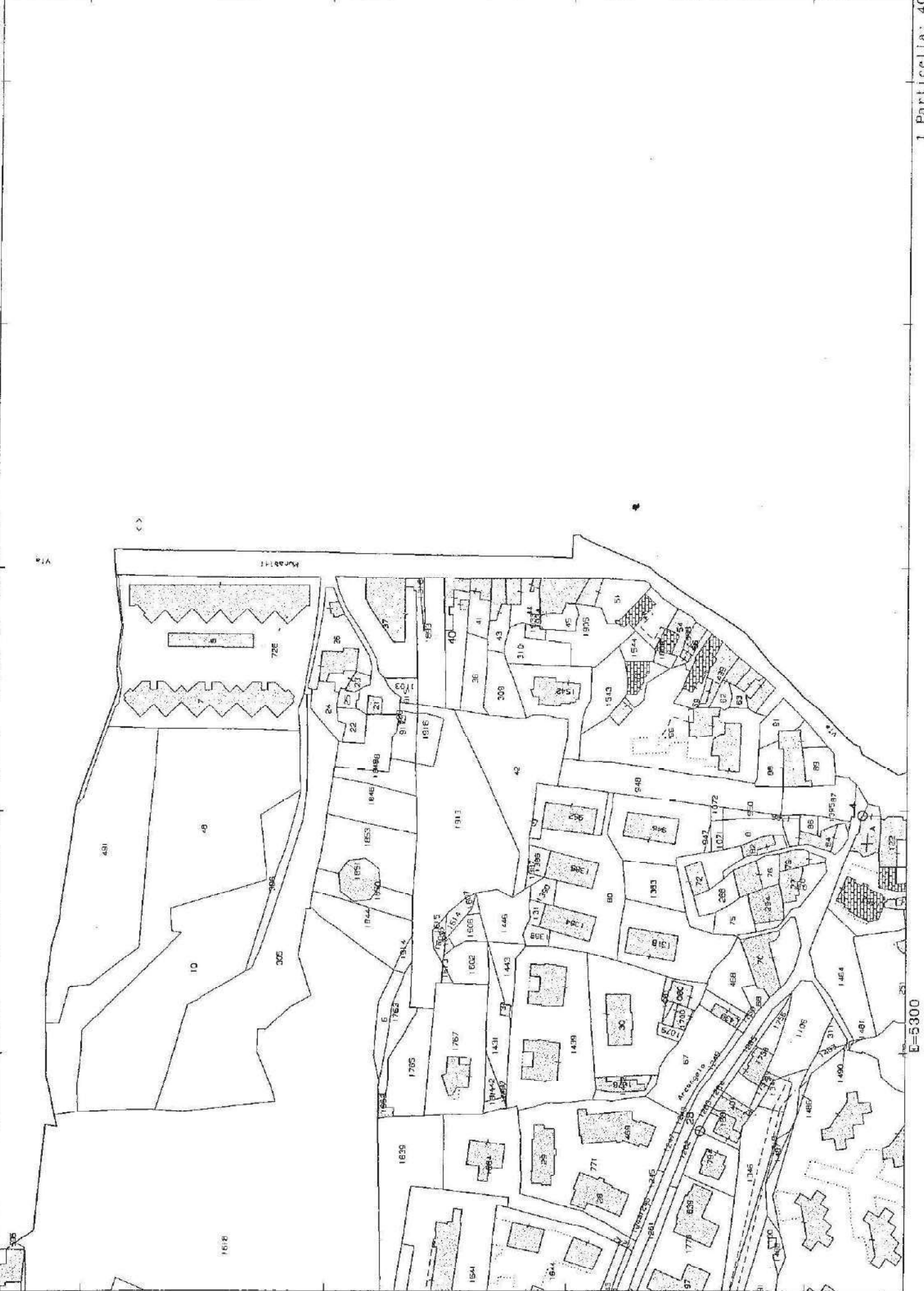
> Altre variazioni

Tipo Mappale del 10/06/2019 Pratica n. CT0091843 in  
atti dal 10/06/2019 presentato il 10/06/2019 (n.  
91843.1/2019)

---

---

*Visura telematica esente per fini Istituzionali*



Catasto terreni  
**Visura attuale per immobile**  
Situazione degli atti informatizzati al 18/12/2023



Immobile di catasto terreni



Causali di aggiornamento ed annotazioni

Informazioni riportate negli atti del catasto al 18/12/2023

Dati identificativi: Comune di **SANT'AGATA LI BATTIATI (I202) (CT)**  
Foglio 2 Particella **567**

**Classamento:**

Redditi: dominicale **Euro 130,01 Lire 251.735**  
agrario **Euro 28,75 Lire 55.660**

Particella con qualità: **AGRUMETO** di classe 2  
Superficie: **2.530 m<sup>2</sup>**

Ultimo atto di aggiornamento: **FRAZIONAMENTO** del 14/03/2001 Pratica n. 37804 in atti dal 14/03/2001 (n. 710.1/2001)

> **Dati identificativi**

Comune di **SANT'AGATA LI BATTIATI (I202) (CT)**  
Foglio 2 Particella **567**

**FRAZIONAMENTO** del 14/03/2001 Pratica n. 37804 in  
atti dal 14/03/2001 (n. 710.1/2001)  
**Annotazione di immobile: SR**

> **Dati di classamento**

Redditi: dominicale **Euro 130,01 Lire 251.735**  
agrario **Euro 28,75 Lire 55.660**

Particella con qualità: **AGRUMETO** di classe 2  
Superficie: **2.530 m<sup>2</sup>**

**FRAZIONAMENTO** del 14/03/2001 Pratica n. 37804 in  
atti dal 14/03/2001 (n. 710.1/2001)

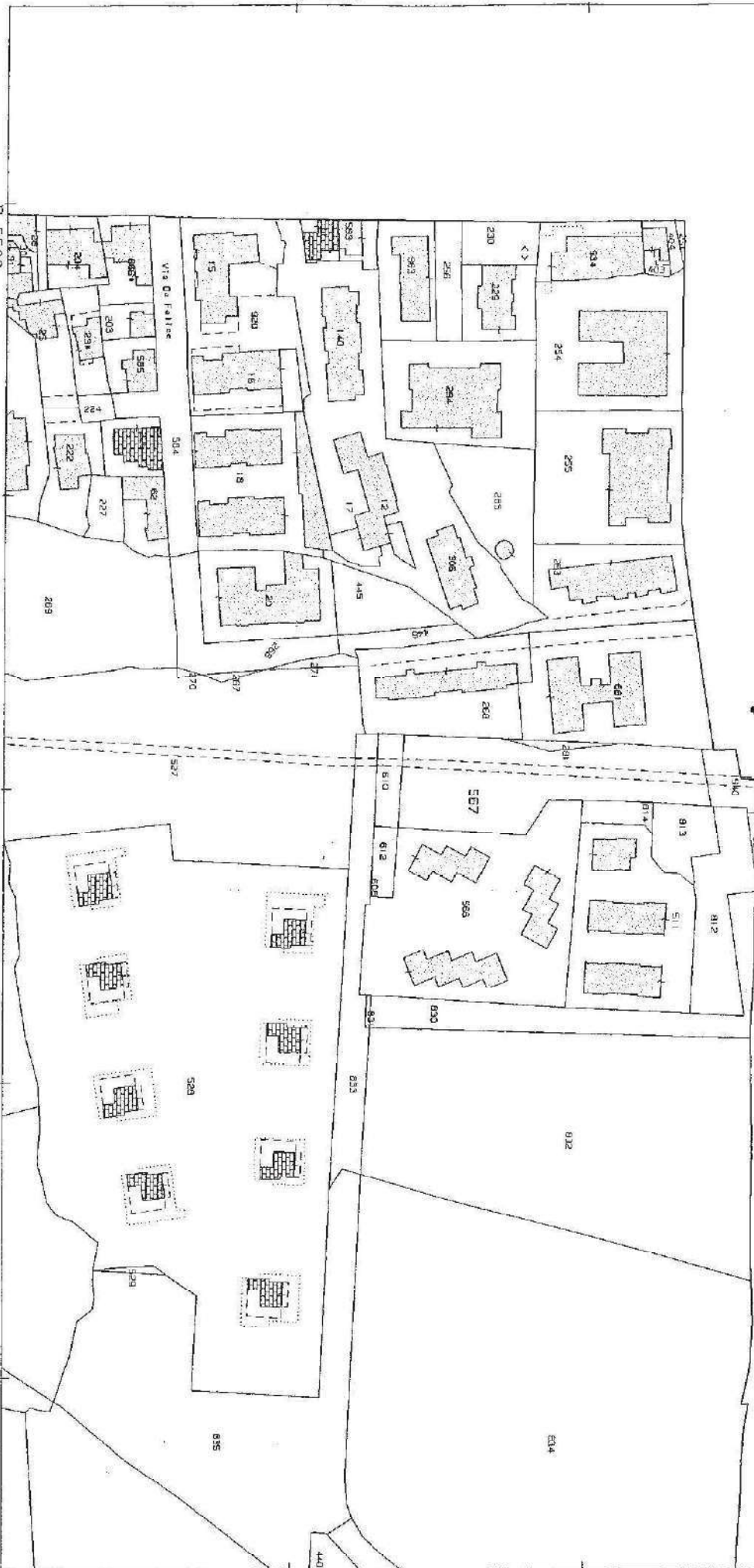
> **Intestazione attuale dell'immobile - totale intestati: 1**

> **1. COMUNE DI SANT'AGATA LI BATTIATI**  
**(CF 80004010874)**  
sede in **SANT'AGATA LI BATTIATI (CT)**  
Diritto di: Proprieta' per 1/1 (deriva dall'atto 1)

1. Atto del 27/10/2004 Pubblico ufficiale **LOMBARDO**  
**GIUSEPPE** Sede **CATANIA (CT)** Repertorio n. 34850 -  
**CESSIONE DI DIRITTI REALI A TITOLO GRATUITO**  
Trascrizione n. 37881.1/2004 Reparto **PI** di **CATANIA** in  
atti dal 15/11/2004

N=5800

E=5300



I Particella: 567

Catasto terreni  
**Visura attuale per immobile**  
Situazione degli atti informatizzati al 18/12/2023



Immobile di catasto terreni



Causali di aggiornamento ed annotazioni

---

Informazioni riportate negli atti del catasto al 18/12/2023

**Dati identificativi:** Comune di **SANT'AGATA LI BATTIATI (I202) (CT)**  
Foglio 2 Particella 281

**Classamento:**

**Redditi:** dominicale Euro 2,03 Lire 3.930  
agrario Euro 0,68 Lire 1.320

**Il reddito dominicale è stato calcolato tenendo conto delle seguenti deduzioni:** B1<sup>a</sup>)

Particella con qualità: **AGRUMETO** di classe 2  
Superficie: **60 m<sup>2</sup>**

**Ultimo atto di aggiornamento:** Impianto meccanografico del 26/05/1984

---

> **Dati identificativi**

Comune di **SANT'AGATA LI BATTIATI (I202) (CT)**  
Foglio 2 Particella 281  
Partita: **1394**

Impianto meccanografico del 26/05/1984

---

> **Dati di classamento**

**Redditi:** dominicale Euro 2,03 Lire 3.930  
agrario Euro 0,68 Lire 1.320

**Il reddito dominicale è stato calcolato tenendo conto delle seguenti deduzioni:** B1<sup>a</sup>)

Particella con qualità: **AGRUMETO** di classe 2  
Superficie: **60 m<sup>2</sup>**

---

Impianto meccanografico del 26/05/1984

> **Intestazione attuale dell'immobile - totale intestati: 2**

---

- > **1. GUGLIELMINO Paolo**  
(CF GGLPLA30C05C351F)  
nato a CATANIA (CT) il 05/03/1930  
Diritto di: Proprieta' per 1/2 (deriva dall'atto 1)
1. Impianto meccanografico del 26/05/1984
- > **2. GUGLIELMINO Salvatore**  
nato a CATANIA (CT) il 28/12/1939  
Diritto di: Proprieta' per 1/2 (deriva dall'atto 1)
- 

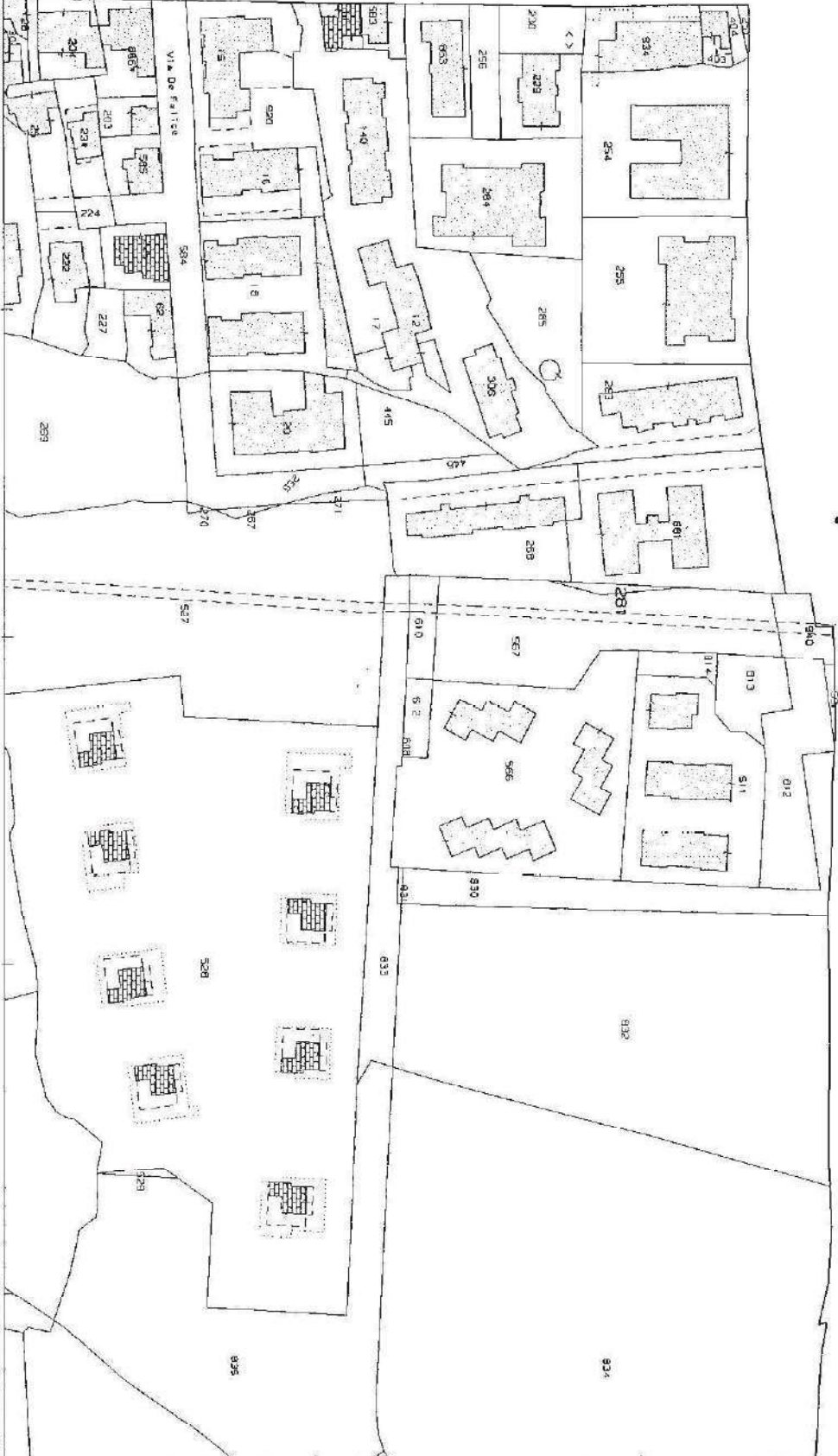
*Visura telematica esente per fini istituzionali*

---

**Legenda**

a) B1: Spese di irrigazione

E=5500



1 Particella: 281

Catasto terreni  
**Visura attuale per immobile**  
Situazione degli atti informatizzati al 19/12/2023



Immobile di catasto terreni



Causali di aggiornamento ed annotazioni

---

**Informazioni riportate negli atti del catasto al 19/12/2023**

**Dati identificativi:** Comune di **SANT'AGATA LI BATTIATI (I202) (CT)**

Foglio 1 Particella **1016**

**Classamento:**

**Redditi:** dominicale **Euro 12,50 Lire 24.206**

agrario **Euro 3,57 Lire 6.916**

**Il reddito dominicale è stato calcolato tenendo conto delle seguenti deduzioni:** A1<sup>9)</sup>

Particella con qualità: **AGRUMETO** di classe 1

Superficie: **266 m<sup>2</sup>**

**Ultimo atto di aggiornamento:** FRAZIONAMENTO in atti dal 29/05/1996 (n. 4.1/1988)

---

**> Dati identificativi**

Comune di **SANT'AGATA LI BATTIATI (I202) (CT)**

Foglio 1 Particella **1016**

Partita: **3296**

FRAZIONAMENTO in atti dal 29/05/1996 (n. 4.1/1988)

---

**> Dati di classamento**

**Redditi:** dominicale **Euro 12,50 Lire 24.206**

agrario **Euro 3,57 Lire 6.916**

**Il reddito dominicale è stato calcolato tenendo conto delle seguenti deduzioni:** A1<sup>9)</sup>

Particella con qualità: **AGRUMETO** di classe 1

Superficie: **266 m<sup>2</sup>**

FRAZIONAMENTO in atti dal 29/05/1996 (n. 4.1/1988)

---

> Intestazione attuale dell'immobile - totale intestati: 1

---

> 1. COMUNE DI SANT'AGATA LI BATTIATI  
(CF 80004010874)  
sede in SANT'AGATA LI BATTIATI (CT)  
Diritto di: Proprieta' per 1/1 (deriva dall'atto 1)

1. Atto del 21/12/1988 Pubblico ufficiale GIUSEPPE RINDONE Sede CATANIA (CT) Repertorio n. 11097 - AP Sede CATANIA (CT) Registrazione n. 10867 registrato in data 22/12/1988 - CESSIONE GRATUITA DI AREE Voltura n. 23189.1/2013 - Pratica n. CT0335637 in atti dal 15/11/2013

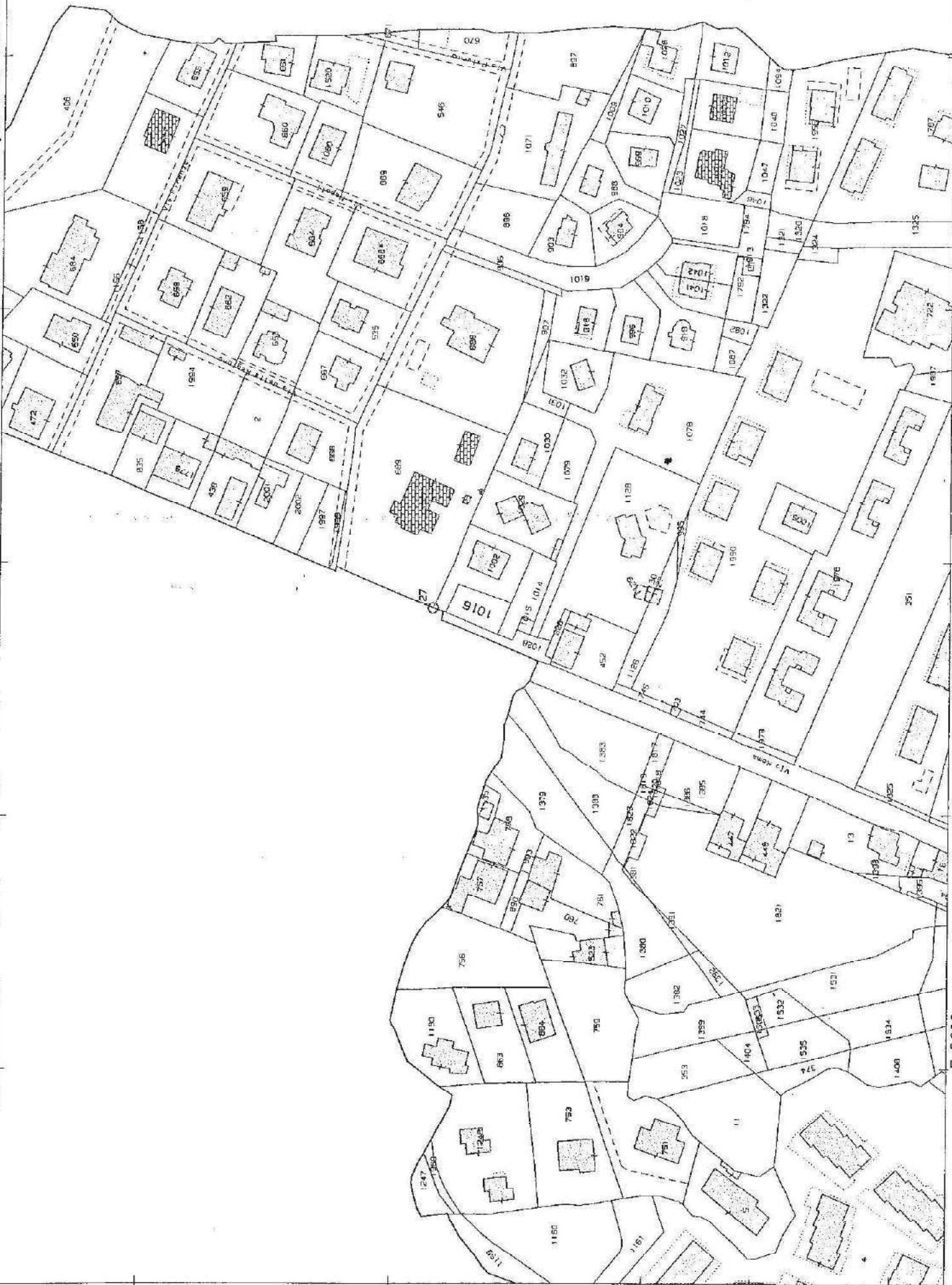
---

*Visura telematica esente per fini istituzionali*

---

*Legenda*

a) A1: Spese di irrigazione



E=5600

I Particella: 1016

Catasto terreni  
**Visura attuale per immobile**  
Situazione degli atti informatizzati al 19/12/2023



Immobile di catasto terreni



Causali di aggiornamento ed annotazioni

Informazioni riportate negli atti del catasto al 19/12/2023

**Dati identificativi:** Comune di **SANT'AGATA LI BATTIATI (I202) (CT)**

Foglio 1 Particella 1756

**Classamento:**

**Redditi:** dominicale Euro 6,73

agrario Euro 3,85

Particella con qualità: **VIGNETO** di classe 2

Superficie: **931 m<sup>2</sup>**

**Ultimo atto di aggiornamento:** FRAZIONAMENTO del 09/11/2012 Pratica n. CT0375715 in atti dal 09/11/2012 presentato il 16/10/2012 (n. 375715.1/2012)

> **Dati identificativi**

Comune di **SANT'AGATA LI BATTIATI (I202) (CT)**

Foglio 1 Particella 1756

FRAZIONAMENTO del 09/11/2012 Pratica n. CT0375715 in atti dal 09/11/2012 presentato il 16/10/2012 (n. 375715.1/2012)

> **Dati di classamento**

**Redditi:** dominicale Euro 6,73

agrario Euro 3,85

Particella con qualità: **VIGNETO** di classe 2

Superficie: **931 m<sup>2</sup>**

FRAZIONAMENTO del 09/11/2012 Pratica n. CT0375715 in atti dal 09/11/2012 presentato il 16/10/2012 (n. 375715.1/2012)

> **Intestazione attuale dell'immobile - totale intestati: 1**

> **1. COMUNE DI SANT'AGATA LI BATTIATI (CF 80004010874)**

sede in SANT'AGATA LI BATTIATI (CT)

Diritto di: Proprieta' per 1/1 (deriva dall'atto 1)

1. VOLTURA D'UFFICIO del 31/07/2006 Pubblico ufficiale COMUNE Sede SANT'AGATA LI BATTIATI (CT) Repertorio n. 829 - ACQUISIZ.GRAT. PATRIMONIO-REC.MOD.UNICO Voltura n. 10755.1/2007 - Pratica n. CT0170302 in atti dal 28/03/2007

**Nel documento sono indicati gli identificativi catastali dell'immobile originario dell'attuale**

SANT'AGATA LI BATTIATI (I202) (CT)  
Foglio 1 Particella 149

---

*Visura telematica esente per fini istituzionali*



Catasto terreni  
**Visura attuale per immobile**  
Situazione degli atti informatizzati al 19/12/2023



Immobile di catasto terreni



Causali di aggiornamento ed annotazioni

Informazioni riportate negli atti del catasto al 19/12/2023

**Dati identificativi:** Comune di **SANT'AGATA LI BATTIATI (I202) (CT)**

Foglio **4** Particella **140**

**Classamento:**

**Redditi:** dominicale **Euro 0,17 Lire 330**

agrario **Euro 0,06 Lire 110**

Particella con qualità: **INCOLT PROD** di classe **U**

Superficie: **550 m<sup>2</sup>**

**Ultimo atto di aggiornamento:** Impianto meccanografico del 26/05/1984

> **Dati identificativi**

Comune di **SANT'AGATA LI BATTIATI (I202) (CT)**

Foglio **4** Particella **140**

Partita: **85**

Impianto meccanografico del 26/05/1984

> **Dati di classamento**

**Redditi:** dominicale **Euro 0,17 Lire 330**

agrario **Euro 0,06 Lire 110**

Particella con qualità: **INCOLT PROD** di classe **U**

Superficie: **550 m<sup>2</sup>**

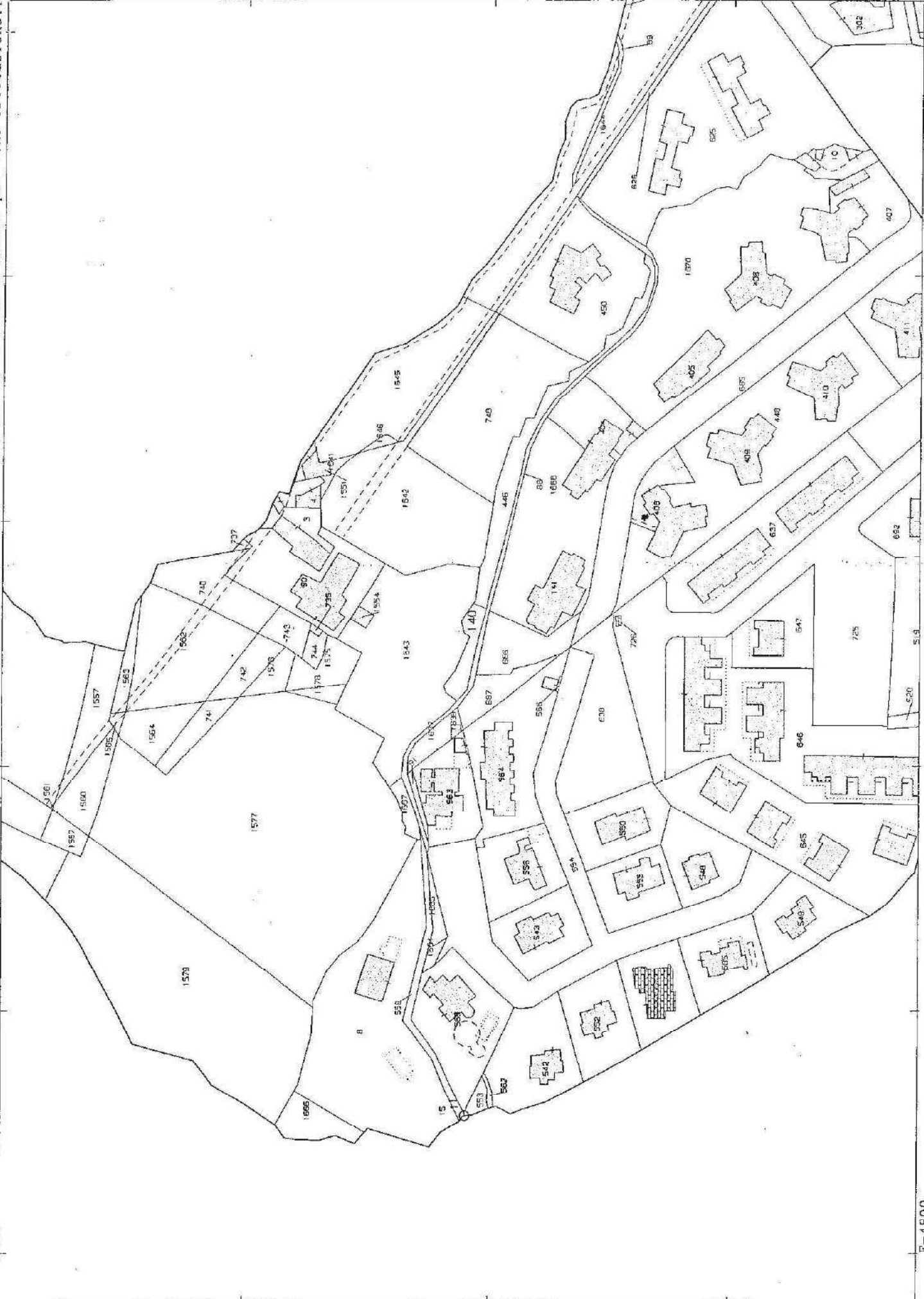
Impianto meccanografico del 26/05/1984

> **Intestazione attuale dell'immobile - totale intestati: 1**

> **1. COMUNE DI S AGATA LI BATTIATI**

Diritto di Proprieta' per 1000/1000 (deriva dall'atto  
1)

1. Impianto meccanografico del 26/05/1984



Catasto terreni  
**Visura attuale per immobile**  
Situazione degli atti informatizzati al 20/12/2023



Immobile di catasto terreni



Causali di aggiornamento ed annotazioni

---

Informazioni riportate negli atti del catasto al 20/12/2023

**Dati identificativi:** Comune di **SANT'AGATA LI BATTIATI (I202) (CT)**

Foglio 4 Particella 1643

**Classamento:**

**Redditi:** dominicale Euro 101,79

agrario Euro 34,19

**Il reddito dominicale è stato calcolato tenendo conto delle seguenti deduzioni:** B1<sup>a)</sup>

Particella con qualità: **AGRUMETO** di classe 2

Superficie: **3.009 m<sup>2</sup>**

**Ultimo atto di aggiornamento:** FRAZIONAMENTO del 17/05/2021 Pratica n. CT0062234 in atti dal 17/05/2021 presentato il 17/05/2021 (n. 62234.1/2021)

---

> **Dati identificativi**

Comune di **SANT'AGATA LI BATTIATI (I202) (CT)**

Foglio 4 Particella 1643

FRAZIONAMENTO del 17/05/2021 Pratica n. CT0062234 in atti dal 17/05/2021 presentato il 17/05/2021 (n. 62234.1/2021)

---

> **Dati di classamento**

**Redditi:** dominicale Euro 101,79

agrario Euro 34,19

**Il reddito dominicale è stato calcolato tenendo conto delle seguenti deduzioni:** B1<sup>a)</sup>

Particella con qualità: **AGRUMETO** di classe 2

Superficie: **3.009 m<sup>2</sup>**

FRAZIONAMENTO del 17/05/2021 Pratica n. CT0062234 in atti dal 17/05/2021 presentato il 17/05/2021 (n. 62234.1/2021)

Direzione Provinciale di Catania  
Ufficio Provinciale - Territorio  
Servizi Catastali

> Intestazione attuale dell'immobile - totale intestati: 3

---

- > **1. FERRERI Bartolomeo**  
**(CF FRRBTL39E23C351I)**  
nato a CATANIA (CT) il 23/05/1939  
Diritto di: Proprieta' per 1/3 (deriva dall'atto 1)
- > **2. FERRERI DELL ANGUILLA Ottavio**  
**(CF FRRTTV44D25C351L)**  
nato a CATANIA (CT) il 25/04/1944  
Diritto di: Proprieta' per 1/3 (deriva dall'atto 1)
- > **3. FERRERI Maria Elisabetta**  
**(CF FRRMLS47P53C351N)**  
nata a CATANIA (CT) il 13/09/1947  
Diritto di: Proprieta' per 1/3 (deriva dall'atto 1)

1. FRAZIONAMENTO del 17/05/2021 Pratica n.  
CT0062234 in atti dal 17/05/2021 presentato il  
17/05/2021 (n. 62234.1/2021)

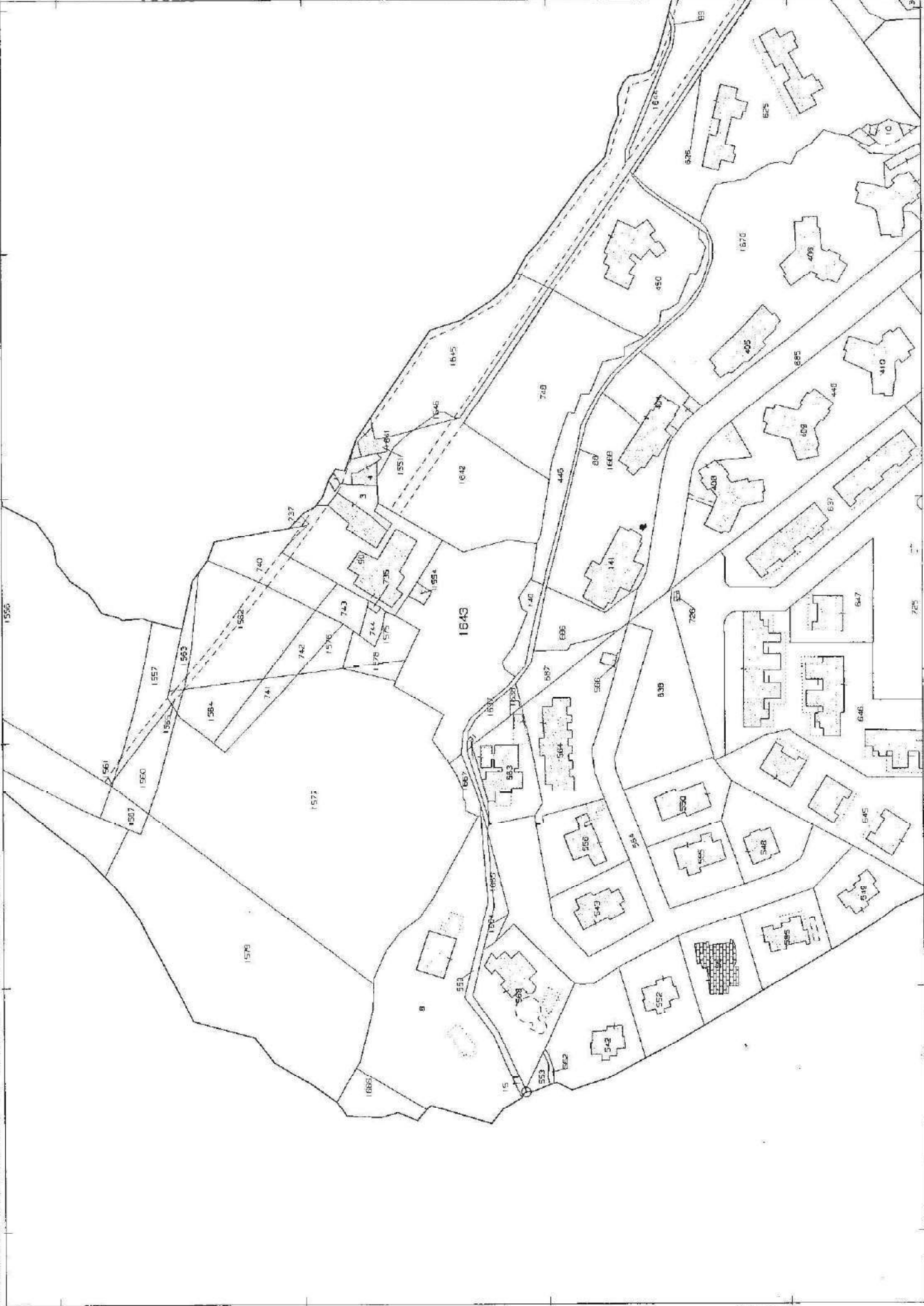
---

*Visura telematica esente per fini istituzionali*

---

*Legenda*

*a) B1: Spese di irrigazione*



I Particella: 1643

E-4800

N-4600



Catasto terreni  
**Visura attuale per immobile**  
Situazione degli atti informatizzati al 13/12/2024



Immobile di catasto terreni



Causali di aggiornamento ed annotazioni

---

Informazioni riportate negli atti del catasto al 13/12/2024

Dati identificativi: Comune di **SANT'AGATA LI BATTIATI (I202) (CT)**

Foglio 3 Particella 988

Classamento:

Redditi: dominicale Euro 0,23 Lire 438

agrario Euro 0,08 Lire 146

Particella con qualità: **INCOLT PROD** di classe U

Superficie: 730 m<sup>2</sup>

Ultimo atto di aggiornamento: FRAZIONAMENTO in atti dal 07/03/1991 (n. 782)

---

> **Dati identificativi**

Comune di **SANT'AGATA LI BATTIATI (I202) (CT)**

Foglio 3 Particella 988

Partita: 3001

FRAZIONAMENTO in atti dal 07/03/1991 (n. 782)

---

> **Dati di classamento**

Redditi: dominicale Euro 0,23 Lire 438

agrario Euro 0,08 Lire 146

Particella con qualità: **INCOLT PROD** di classe U

Superficie: 730 m<sup>2</sup>

FRAZIONAMENTO in atti dal 07/03/1991 (n. 782)

---

> **Intestazione attuale dell'immobile - totale intestati: 1**

---


> **1. VENUTO S.R.L. IN LIQUIDAZIONE**  
(CF 00501670871)

sede in CATANIA (CT)

Diritto di: Proprieta' per 1/1 (deriva dall'atto 1)

1. Atto del 06/12/1982 Pubblico ufficiale NOT. GALEARDI Sede CATANIA (CT) Repertorio n. 14627 - UR Sede CATANIA (CT) Registrazione n. 20889 registrato in data 22/12/1982 - VENDITA (IST.20774016) Voltura n. 8561.1/1983 - Pratica n. CT0054913 in atti dal 16/03/2016

---



Direzione Provinciale di Catania  
Ufficio Provinciale - Territorio  
Servizi Catastali

Data: 13/12/2024  
Ora: 13:37:26  
Numero Pratica: T234426/2024  
Pag: 2 - Fine

*Visura telematica esente per fini istituzionali*



Comune: (CT) SANT'AGATA LI BATTIATI Scala originale: 1:2000  
 Dimensione cornice: 534,000 x 378,000 metri/collo pratica  
 Foglio: 3  
 13-Dic-2024 13:43:4 T836802/2024

Catasto terreni  
**Visura attuale per immobile**  
Situazione degli atti informatizzati al 13/12/2024



Immobile di catasto terreni



Causali di aggiornamento ed annotazioni

---

Informazioni riportate negli atti del catasto al 13/12/2024

**Dati identificativi:** Comune di **SANT'AGATA LI BATTIATI (I202) (CT)**

Foglio **3** Particella **964**

**Classamento:**

**Redditi:** dominicale **Euro 0,11 Lire 210**

agrario **Euro 0,02 Lire 36**

Particella con qualità: **BOSCO CEDUO** di classe

**U**

Superficie: **60 m<sup>2</sup>**

**Ultimo atto di aggiornamento:** FRAZIONAMENTO del 02/01/1982 in atti dal 08/10/1999 EM.85593/82 (n. 5.2/1982)

---

> **Dati identificativi**

Comune di **SANT'AGATA LI BATTIATI (I202) (CT)**

Foglio **3** Particella **964**

Partita: **556**

FRAZIONAMENTO del 02/01/1982 in atti dal  
08/10/1999 EM.85593/82 (n. 5.2/1982)

---

> **Dati di classamento**

**Redditi:** dominicale **Euro 0,11 Lire 210**

agrario **Euro 0,02 Lire 36**

Particella con qualità: **BOSCO CEDUO** di classe

**U**

Superficie: **60 m<sup>2</sup>**

FRAZIONAMENTO del 02/01/1982 in atti dal  
08/10/1999 EM.85593/82 (n. 5.2/1982)

---

> **Intestazione attuale dell'immobile - totale intestati: 2**

---

- > **1. GIANNOTTA Nicolo'**  
**(CF GNNNCL27H01C351Q)**  
nato a CATANIA (CT) il 01/06/1927  
Diritto di: Comproprietario (deriva dall'atto 1)
1. FRAZIONAMENTO del 02/01/1982 in atti dal  
08/10/1999 EM.85593/82 (n. 5.2/1982)
- > **2. MANGANO Grazia**  
nata a CATANIA (CT) il 02/09/1937  
Diritto di: Comproprietario (deriva dall'atto 1)
- 

*Visura telematica esente per fini istituzionali*

Catasto terreni

## Visura attuale per immobile

Situazione degli atti informatizzati al 13/12/2024

**Immobile di catasto terreni****Causali di aggiornamento ed annotazioni**

---

**Informazioni riportate negli atti del catasto al 13/12/2024****Dati identificativi:** Comune di **SANT'AGATA LI BATTIATI (I202) (CT)**  
Foglio 3 Particella 963**Classamento:****Redditi:** dominicale **Euro 0,06 Lire 116**  
          agrario **Euro 0,01 Lire 20**Particella con qualità: **BOSCO CEDUO** di classe  
**U**Superficie: **33 m<sup>2</sup>****Ultimo atto di aggiornamento:** FRAZIONAMENTO del 02/01/1982 in atti dal 08/10/1999 EM.85593/82 (n. 5.2/1982)

---

**> Dati identificativi**Comune di **SANT'AGATA LI BATTIATI (I202) (CT)**  
Foglio 3 Particella 963  
Partita: **556**FRAZIONAMENTO del 02/01/1982 in atti dal  
08/10/1999 EM.85593/82 (n. 5.2/1982)

---

**> Dati di classamento****Redditi:** dominicale **Euro 0,06 Lire 116**  
          agrario **Euro 0,01 Lire 20**  
Particella con qualità: **BOSCO CEDUO** di classe  
**U**  
Superficie: **33 m<sup>2</sup>**FRAZIONAMENTO del 02/01/1982 in atti dal  
08/10/1999 EM.85593/82 (n. 5.2/1982)

> Intestazione attuale dell'immobile - totale intestati: 2

---

- > **1. GIANNOTTA Nicolo'**  
(CF GNNNCL27H01C351Q)  
nato a CATANIA (CT) il 01/06/1927  
Diritto di: Comproprietario (deriva dall'atto 1)
1. FRAZIONAMENTO del 02/01/1982 in atti dal  
08/10/1999 EM.85593/82 (n. 5.2/1982)
- > **2. MANGANO Grazia**  
nata a CATANIA (CT) il 02/09/1937  
Diritto di: Comproprietario (deriva dall'atto 1)
-

Catasto terreni  
**Visura attuale per immobile**  
Situazione degli atti informatizzati al 13/12/2024



Immobile di catasto terreni



Causali di aggiornamento ed annotazioni

---

**Informazioni riportate negli atti del catasto al 13/12/2024****Dati identificativi:** Comune di **SANT'AGATA LI BATTIATI (I202) (CT)**

Foglio 3 Particella 962

**Classamento:****Redditi:** dominicale Euro 0,12 Lire 228

agrario Euro 0,02 Lire 39

Particella con qualità: **BOSCO CEDUO** di classe**U**Superficie: 65 m<sup>2</sup>**Ultimo atto di aggiornamento:** FRAZIONAMENTO in atti dal 07/03/1991 (n. 582)

---

**> Dati identificativi**Comune di **SANT'AGATA LI BATTIATI (I202) (CT)**

Foglio 3 Particella 962

Partita: 3173

FRAZIONAMENTO in atti dal 07/03/1991 (n. 582)

---

**> Dati di classamento****Redditi:** dominicale Euro 0,12 Lire 228

agrario Euro 0,02 Lire 39

Particella con qualità: **BOSCO CEDUO** di classe**U**Superficie: 65 m<sup>2</sup>

FRAZIONAMENTO in atti dal 07/03/1991 (n. 582)

---

**> Intestazione attuale dell'immobile - totale intestati: 1**

---


**> 1. DI MAURO Angelo**  
(CF DMRNGL45A02C351W)

nato a CATANIA (CT) il 02/01/1945

Diritto di: Proprieta' per 1000/1000 (deriva dall'atto

1)

1. FRAZIONAMENTO in atti dal 07/03/1991 (n. 582)



Direzione Provinciale di Catania  
Ufficio Provinciale - Territorio  
Servizi Catastali

Data: 13/12/2024  
Ora: 13:45:57  
Numero Pratica: T237122/2024  
Pag: 2 - Fine

*Visura telematica esente per fini istituzionali*



## ASSESTAMENTO GENERALE BP 2025-2027 n. 16 del 22/05/2025

## ENTRATE ANNO: 2025

Classificazione	Anno competenza	Iniziale	Variazioni precedenti	Variazione positiva	Variazione negativa	Definitivo	Accertato	Rimanenza	
<b>AVANZO DI AMMINISTRAZIONE</b>									
<b>Totale AVANZO DI AMMINISTRAZIONE</b>		<b>CP</b>	<b>179.648,11</b>	<b>13.020,53</b>	<b>272.004,60</b>	<b>0,00</b>	<b>464.673,24</b>	<b>0,00</b>	<b>464.673,24</b>
<b>TITOLO 1</b>									
<b>Entrate correnti di natura tributaria, contributiva e perequativa</b>									
Tip. 101	Imposte, tasse e proventi assimilati	CP	265.880,50	0,00	559.499,48	-230.632,91	594.747,07	579.676,22	15.070,85
		CS	1.797.780,91	-451.470,62	559.499,48	-230.632,91	1.675.176,86		
<b>Totale Capitoli Variati su Titolo 1</b>		<b>CP</b>	<b>265.880,50</b>	<b>0,00</b>	<b>559.499,48</b>	<b>-230.632,91</b>	<b>594.747,07</b>	<b>579.676,22</b>	<b>15.070,85</b>
		<b>CS</b>	<b>1.797.780,91</b>	<b>-451.470,62</b>	<b>559.499,48</b>	<b>-230.632,91</b>	<b>1.675.176,86</b>		
<b>TITOLO 2</b>									
<b>Trasferimenti correnti</b>									
Tip. 101	Trasferimenti correnti da Amministrazioni pubbliche	CP	584.149,37	0,00	268.560,00	-82.740,64	769.968,73	376.056,55	393.912,18
		CS	584.149,37	0,00	58.560,00	-82.740,64	559.968,73		
<b>Totale Capitoli Variati su Titolo 2</b>		<b>CP</b>	<b>584.149,37</b>	<b>0,00</b>	<b>268.560,00</b>	<b>-82.740,64</b>	<b>769.968,73</b>	<b>376.056,55</b>	<b>393.912,18</b>
		<b>CS</b>	<b>584.149,37</b>	<b>0,00</b>	<b>58.560,00</b>	<b>-82.740,64</b>	<b>559.968,73</b>		
<b>TITOLO 3</b>									
<b>Entrate extratributarie</b>									
Tip. 100	Vendita di beni e servizi e proventi derivanti dalla gestione dei beni	CP	286.500,00	0,00	49.644,48	-82.711,28	253.433,20	254.577,72	-1.144,52
		CS	346.246,20	-41.871,22	49.644,48	-82.711,28	271.308,18		
Tip. 200	Proventi derivanti dall'attività di controllo e repressione delle irregolarità e degli illeciti	CP	0,00	0,00	1.971,74	0,00	1.971,74	1.971,74	0,00
		CS	0,00	0,00	1.971,74	0,00	1.971,74		
<b>Totale Capitoli Variati su Titolo 3</b>		<b>CP</b>	<b>286.500,00</b>	<b>0,00</b>	<b>51.616,22</b>	<b>-82.711,28</b>	<b>255.404,94</b>	<b>256.549,46</b>	<b>-1.144,52</b>
		<b>CS</b>	<b>346.246,20</b>	<b>-41.871,22</b>	<b>51.616,22</b>	<b>-82.711,28</b>	<b>273.279,92</b>		
<b>TITOLO 4</b>									
<b>Entrate in conto capitale</b>									
Tip. 200	Contributi agli investimenti	CP	234.393,80	0,00	2.083.271,19	0,00	2.317.664,99	235.842,99	2.081.822,00
		CS	234.393,80	0,00	1.449,19	0,00	235.842,99		
Tip. 400	Entrate da alienazione di beni materiali e immateriali	CP	138.000,00	0,00	28.000,00	-110.000,00	56.000,00	0,00	56.000,00
		CS	110.000,00	0,00	0,00	-110.000,00	0,00		
<b>Totale Capitoli Variati su Titolo 4</b>		<b>CP</b>	<b>372.393,80</b>	<b>0,00</b>	<b>2.111.271,19</b>	<b>-110.000,00</b>	<b>2.373.664,99</b>	<b>235.842,99</b>	<b>2.137.822,00</b>
		<b>CS</b>	<b>344.393,80</b>	<b>0,00</b>	<b>1.449,19</b>	<b>-110.000,00</b>	<b>235.842,99</b>		

## ENTRATE ANNO: 2025

Classificazione	Anno competenza	Iniziale	Variazioni precedenti	Variazione positiva	Variazione negativa	Definitivo	Accertato	Rimanenza	
Totale Capitoli Variati su ENTRATE ANNO: 2025		CP	1.688.571,78	13.020,53	<b>3.262.951,49</b>	<b>-506.084,83</b>	4.458.458,97	1.448.125,22	3.010.333,75
				<b>SALDO COMPETENZA</b>	<b>2.756.866,66</b>				
		CS	3.072.570,28	-493.341,84	<b>671.124,89</b>	<b>-506.084,83</b>	2.744.268,50		
				<b>SALDO CASSA</b>	<b>165.040,06</b>				

## USCITE ANNO: 2025

Classificazione	Anno competenza	Iniziale	Variazioni precedenti	Variazione positiva	Variazione negativa	Definitivo	Impegnato	Rimanenza	
<b>DISAVANZO DI AMMINISTRAZIONE</b>									
Totale DISAVANZO DI AMMINISTRAZIONE		CP	<b>184.162,52</b>	<b>0,00</b>	<b>0,00</b>	<b>-156.824,90</b>	<b>27.337,62</b>	<b>0,00</b>	<b>27.337,62</b>
<b>Missione 1</b>									
<b>Servizi istituzionali, generali e di gestione</b>									
<b>Programma 1 - Organi istituzionali</b>									
Titolo 1	Spese correnti	CP	33.550,00	0,00	1.600,00	0,00	35.150,00	20.720,65	14.429,35
		CS	33.550,00	0,00	1.600,00	0,00	35.150,00		
<b>Totale Capitoli Variati su Programma 1</b>		CP	<b>33.550,00</b>	<b>0,00</b>	<b>1.600,00</b>	<b>0,00</b>	<b>35.150,00</b>	<b>20.720,65</b>	<b>14.429,35</b>
		CS	<b>33.550,00</b>	<b>0,00</b>	<b>1.600,00</b>	<b>0,00</b>	<b>35.150,00</b>		
<b>Programma 2 - Segreteria generale</b>									
Titolo 1	Spese correnti	CP	305.580,64	1.064,41	38.261,36	0,00	344.906,41	203.164,80	141.741,61
		CS	313.902,40	-7.231,51	38.261,36	0,00	344.932,25		
<b>Totale Capitoli Variati su Programma 2</b>		CP	<b>305.580,64</b>	<b>1.064,41</b>	<b>38.261,36</b>	<b>0,00</b>	<b>344.906,41</b>	<b>203.164,80</b>	<b>141.741,61</b>
		CS	<b>313.902,40</b>	<b>-7.231,51</b>	<b>38.261,36</b>	<b>0,00</b>	<b>344.932,25</b>		
<b>Programma 3 - Gestione economica, finanziaria, programmazione e provveditorato</b>									
Titolo 1	Spese correnti	CP	195.760,78	0,00	2.998,31	-25.752,56	173.006,53	114.573,98	58.432,55
		CS	198.461,33	-2.490,55	2.998,31	-25.752,56	173.216,53		
<b>Totale Capitoli Variati su Programma 3</b>		CP	<b>195.760,78</b>	<b>0,00</b>	<b>2.998,31</b>	<b>-25.752,56</b>	<b>173.006,53</b>	<b>114.573,98</b>	<b>58.432,55</b>
		CS	<b>198.461,33</b>	<b>-2.490,55</b>	<b>2.998,31</b>	<b>-25.752,56</b>	<b>173.216,53</b>		
<b>Programma 4 - Gestione delle entrate tributarie e servizi fiscali</b>									
Titolo 1	Spese correnti	CP	176.100,00	0,00	169.400,00	0,00	345.500,00	121.679,83	223.820,17
		CS	176.145,40	32.419,73	169.400,00	0,00	377.965,13		

## USCITE ANNO: 2025

Classificazione	Anni competenza	Iniziale	Variazioni precedenti	Variazione positiva	Variazione negativa	Definitivo	Impegnato	Rimanenza	
<b>Totale Capitoli Variati su Programma 4</b>		<b>CP</b>	<b>176.100,00</b>	<b>0,00</b>	<b>169.400,00</b>	<b>0,00</b>	<b>345.500,00</b>	<b>121.679,83</b>	<b>223.820,17</b>
<b>Programma 6 - Ufficio tecnico</b>		<b>CS</b>	<b>176.145,40</b>	<b>32.419,73</b>	<b>169.400,00</b>	<b>0,00</b>	<b>377.965,13</b>		
Titolo 1	Spese correnti	CP	118.644,48	377,78	65.505,52	-23.200,00	161.327,78	47.267,29	114.060,49
		CS	119.162,13	52.711,52	65.505,52	-23.200,00	214.179,17		
<b>Totale Capitoli Variati su Programma 6</b>		<b>CP</b>	<b>118.644,48</b>	<b>377,78</b>	<b>65.505,52</b>	<b>-23.200,00</b>	<b>161.327,78</b>	<b>47.267,29</b>	<b>114.060,49</b>
<b>Programma 7 - Elezioni e consultazioni popolari - Anagrafe e stato civile</b>		<b>CS</b>	<b>119.162,13</b>	<b>52.711,52</b>	<b>65.505,52</b>	<b>-23.200,00</b>	<b>214.179,17</b>		
Titolo 1	Spese correnti	CP	177.250,00	0,00	6.250,00	0,00	183.500,00	109.243,34	74.256,66
		CS	177.250,00	0,00	6.250,00	0,00	183.500,00		
<b>Totale Capitoli Variati su Programma 7</b>		<b>CP</b>	<b>177.250,00</b>	<b>0,00</b>	<b>6.250,00</b>	<b>0,00</b>	<b>183.500,00</b>	<b>109.243,34</b>	<b>74.256,66</b>
<b>Programma 10 - Risorse umane</b>		<b>CS</b>	<b>177.250,00</b>	<b>0,00</b>	<b>6.250,00</b>	<b>0,00</b>	<b>183.500,00</b>		
Titolo 1	Spese correnti	CP	0,00	0,00	10.000,00	0,00	10.000,00	0,00	10.000,00
		CS	0,00	0,00	10.000,00	0,00	10.000,00		
<b>Totale Capitoli Variati su Programma 10</b>		<b>CP</b>	<b>0,00</b>	<b>0,00</b>	<b>10.000,00</b>	<b>0,00</b>	<b>10.000,00</b>	<b>0,00</b>	<b>10.000,00</b>
<b>Programma 11 - Altri servizi generali</b>		<b>CS</b>	<b>0,00</b>	<b>0,00</b>	<b>10.000,00</b>	<b>0,00</b>	<b>10.000,00</b>		
Titolo 1	Spese correnti	CP	58.000,00	-11.747,26	38.100,00	0,00	84.352,74	24.774,32	59.578,42
		CS	81.603,36	-9.181,30	38.100,00	0,00	110.522,06		
Titolo 2	Spese in conto capitale	CP	165.500,00	0,00	28.000,00	-110.000,00	83.500,00	0,00	83.500,00
		CS	165.500,00	0,00	0,00	-118.880,00	46.620,00		
<b>Totale Capitoli Variati su Programma 11</b>		<b>CP</b>	<b>223.500,00</b>	<b>-11.747,26</b>	<b>66.100,00</b>	<b>-110.000,00</b>	<b>167.852,74</b>	<b>24.774,32</b>	<b>143.078,42</b>
		<b>CS</b>	<b>247.103,36</b>	<b>-9.181,30</b>	<b>38.100,00</b>	<b>-118.880,00</b>	<b>157.142,06</b>		
<b>Totale Capitoli Variati su Missione 1</b>		<b>CP</b>	<b>1.230.385,90</b>	<b>-10.305,07</b>	<b>360.115,19</b>	<b>-158.952,56</b>	<b>1.421.243,46</b>	<b>641.424,21</b>	<b>779.819,25</b>
		<b>CS</b>	<b>1.285.574,62</b>	<b>66.227,89</b>	<b>332.115,19</b>	<b>-167.832,56</b>	<b>1.496.085,14</b>		
<b>Missione 3</b>									
<b>Ordine pubblico e sicurezza</b>									
<b>Programma 1 - Polizia locale e amministrativa</b>									
Titolo 1	Spese correnti	CP	382.685,64	-27.387,56	36.901,92	-4.000,00	388.200,00	240.303,20	147.896,80
		CS	410.003,96	-47.102,17	36.901,92	-4.000,00	395.803,71		
<b>Totale Capitoli Variati su Programma 1</b>		<b>CP</b>	<b>382.685,64</b>	<b>-27.387,56</b>	<b>36.901,92</b>	<b>-4.000,00</b>	<b>388.200,00</b>	<b>240.303,20</b>	<b>147.896,80</b>
		<b>CS</b>	<b>410.003,96</b>	<b>-47.102,17</b>	<b>36.901,92</b>	<b>-4.000,00</b>	<b>395.803,71</b>		

## USCITE ANNO: 2025

Classificazione	Anni competenza	Iniziale	Variazioni precedenti	Variazione positiva	Variazione negativa	Definitivo	Impegnato	Rimanenza	
<b>Totale Capitoli Variati su Missione 3</b>		<b>CP</b>	<b>382.685,64</b>	<b>-27.387,56</b>	<b>36.901,92</b>	<b>-4.000,00</b>	<b>388.200,00</b>	<b>240.303,20</b>	<b>147.896,80</b>
		<b>CS</b>	<b>410.003,96</b>	<b>-47.102,17</b>	<b>36.901,92</b>	<b>-4.000,00</b>	<b>395.803,71</b>		
<b>Missione 4</b>									
<b>Istruzione e diritto allo studio</b>									
<b>Programma 2 - Altri ordini di istruzione non universitaria</b>									
Titolo 1	Spese correnti	CP	0,00	69.412,00	67.820,00	0,00	137.232,00	69.412,00	67.820,00
		CS	2.326,00	69.412,00	67.820,00	0,00	139.558,00		
Titolo 2	Spese in conto capitale	CP	0,00	0,00	1.481.822,00	0,00	1.481.822,00	0,00	1.481.822,00
		CS	0,00	0,00	0,00	0,00	0,00		
<b>Totale Capitoli Variati su Programma 2</b>		<b>CP</b>	<b>0,00</b>	<b>69.412,00</b>	<b>1.549.642,00</b>	<b>0,00</b>	<b>1.619.054,00</b>	<b>69.412,00</b>	<b>1.549.642,00</b>
		<b>CS</b>	<b>2.326,00</b>	<b>69.412,00</b>	<b>67.820,00</b>	<b>0,00</b>	<b>139.558,00</b>		
<b>Programma 6 - Servizi ausiliari all'istruzione</b>									
Titolo 1	Spese correnti	CP	196.429,60	0,00	0,00	-37.029,60	159.400,00	68.816,48	90.583,52
		CS	197.861,73	-1.432,13	0,00	-37.029,60	159.400,00		
<b>Totale Capitoli Variati su Programma 6</b>		<b>CP</b>	<b>196.429,60</b>	<b>0,00</b>	<b>0,00</b>	<b>-37.029,60</b>	<b>159.400,00</b>	<b>68.816,48</b>	<b>90.583,52</b>
		<b>CS</b>	<b>197.861,73</b>	<b>-1.432,13</b>	<b>0,00</b>	<b>-37.029,60</b>	<b>159.400,00</b>		
<b>Totale Capitoli Variati su Missione 4</b>		<b>CP</b>	<b>196.429,60</b>	<b>69.412,00</b>	<b>1.549.642,00</b>	<b>-37.029,60</b>	<b>1.778.454,00</b>	<b>138.228,48</b>	<b>1.640.225,52</b>
		<b>CS</b>	<b>200.187,73</b>	<b>67.979,87</b>	<b>67.820,00</b>	<b>-37.029,60</b>	<b>298.958,00</b>		
<b>Missione 5</b>									
<b>Tutela e valorizzazione dei beni e attività culturali</b>									
<b>Programma 2 - Attività culturali e interventi diversi nel settore culturale</b>									
Titolo 1	Spese correnti	CP	51.100,00	6.662,00	43.300,00	0,00	101.062,00	42.168,99	58.893,01
		CS	82.293,26	-4.264,30	43.300,00	0,00	121.328,96		
Titolo 2	Spese in conto capitale	CP	0,00	0,00	125.000,00	0,00	125.000,00	0,00	125.000,00
		CS	0,00	0,00	0,00	0,00	0,00		
<b>Totale Capitoli Variati su Programma 2</b>		<b>CP</b>	<b>51.100,00</b>	<b>6.662,00</b>	<b>168.300,00</b>	<b>0,00</b>	<b>226.062,00</b>	<b>42.168,99</b>	<b>183.893,01</b>
		<b>CS</b>	<b>82.293,26</b>	<b>-4.264,30</b>	<b>43.300,00</b>	<b>0,00</b>	<b>121.328,96</b>		
<b>Totale Capitoli Variati su Missione 5</b>		<b>CP</b>	<b>51.100,00</b>	<b>6.662,00</b>	<b>168.300,00</b>	<b>0,00</b>	<b>226.062,00</b>	<b>42.168,99</b>	<b>183.893,01</b>
		<b>CS</b>	<b>82.293,26</b>	<b>-4.264,30</b>	<b>43.300,00</b>	<b>0,00</b>	<b>121.328,96</b>		
<b>Missione 6</b>									
<b>Politiche giovanili, sport e tempo libero</b>									
<b>Programma 1 - Sport e tempo libero</b>									
Titolo 2	Spese in conto capitale	CP	0,00	0,00	320.000,00	0,00	320.000,00	0,00	320.000,00
		CS	0,00	0,00	20.000,00	0,00	20.000,00		

## USCITE ANNO: 2025

Classificazione	Anni competenza	Iniziale	Variazioni precedenti	Variazione positiva	Variazione negativa	Definitivo	Impegnato	Rimanenza	
<b>Totale Capitoli Variati su Programma 1</b>		<b>CP</b>	<b>0,00</b>	<b>0,00</b>	<b>320.000,00</b>	<b>0,00</b>	<b>320.000,00</b>	<b>0,00</b>	<b>320.000,00</b>
		<b>CS</b>	<b>0,00</b>	<b>0,00</b>	<b>20.000,00</b>	<b>0,00</b>	<b>20.000,00</b>		
<b>Totale Capitoli Variati su Missione 6</b>		<b>CP</b>	<b>0,00</b>	<b>0,00</b>	<b>320.000,00</b>	<b>0,00</b>	<b>320.000,00</b>	<b>0,00</b>	<b>320.000,00</b>
		<b>CS</b>	<b>0,00</b>	<b>0,00</b>	<b>20.000,00</b>	<b>0,00</b>	<b>20.000,00</b>		
<b>Missione 7</b>									
<b>Turismo</b>									
<b>Programma 1 - Sviluppo e valorizzazione del turismo</b>									
Titolo 1	Spese correnti	CP	5.000,00	-5.000,00	5.000,00	0,00	5.000,00	0,00	5.000,00
		CS	19.306,00	-17.306,00	5.000,00	0,00	7.000,00		
<b>Totale Capitoli Variati su Programma 1</b>		<b>CP</b>	<b>5.000,00</b>	<b>-5.000,00</b>	<b>5.000,00</b>	<b>0,00</b>	<b>5.000,00</b>	<b>0,00</b>	<b>5.000,00</b>
		<b>CS</b>	<b>19.306,00</b>	<b>-17.306,00</b>	<b>5.000,00</b>	<b>0,00</b>	<b>7.000,00</b>		
<b>Totale Capitoli Variati su Missione 7</b>		<b>CP</b>	<b>5.000,00</b>	<b>-5.000,00</b>	<b>5.000,00</b>	<b>0,00</b>	<b>5.000,00</b>	<b>0,00</b>	<b>5.000,00</b>
		<b>CS</b>	<b>19.306,00</b>	<b>-17.306,00</b>	<b>5.000,00</b>	<b>0,00</b>	<b>7.000,00</b>		
<b>Missione 9</b>									
<b>Sviluppo sostenibile e tutela del territorio e dell'ambiente</b>									
<b>Programma 2 - Tutela, valorizzazione e recupero ambientale</b>									
Titolo 1	Spese correnti	CP	198.975,20	-6.514,20	42.650,00	-3.375,20	231.735,80	124.909,28	106.826,52
		CS	252.163,22	-25.368,26	42.650,00	-3.375,20	266.069,76		
Titolo 2	Spese in conto capitale	CP	0,00	0,00	70.000,00	0,00	70.000,00	0,00	70.000,00
		CS	0,00	40.000,00	70.000,00	0,00	110.000,00		
<b>Totale Capitoli Variati su Programma 2</b>		<b>CP</b>	<b>198.975,20</b>	<b>-6.514,20</b>	<b>112.650,00</b>	<b>-3.375,20</b>	<b>301.735,80</b>	<b>124.909,28</b>	<b>176.826,52</b>
		<b>CS</b>	<b>252.163,22</b>	<b>14.631,74</b>	<b>112.650,00</b>	<b>-3.375,20</b>	<b>376.069,76</b>		
<b>Programma 3 - Rifiuti</b>									
Titolo 1	Spese correnti	CP	125.880,50	0,00	0,00	-125.880,50	0,00	0,00	0,00
		CS	1.147.587,04	0,00	0,00	-426.028,23	721.558,81		
<b>Totale Capitoli Variati su Programma 3</b>		<b>CP</b>	<b>125.880,50</b>	<b>0,00</b>	<b>0,00</b>	<b>-125.880,50</b>	<b>0,00</b>	<b>0,00</b>	<b>0,00</b>
		<b>CS</b>	<b>1.147.587,04</b>	<b>0,00</b>	<b>0,00</b>	<b>-426.028,23</b>	<b>721.558,81</b>	<b>0,00</b>	<b>0,00</b>
<b>Totale Capitoli Variati su Missione 9</b>		<b>CP</b>	<b>324.855,70</b>	<b>-6.514,20</b>	<b>112.650,00</b>	<b>-129.255,70</b>	<b>301.735,80</b>	<b>124.909,28</b>	<b>176.826,52</b>
		<b>CS</b>	<b>1.399.750,26</b>	<b>14.631,74</b>	<b>112.650,00</b>	<b>-429.403,43</b>	<b>1.097.628,57</b>		
<b>Missione 10</b>									
<b>Trasporti e diritto alla mobilità</b>									
<b>Programma 2 - Trasporto pubblico locale</b>									
Titolo 1	Spese correnti	CP	51.000,00	0,00	3.250,00	0,00	54.250,00	50.358,12	3.891,88
		CS	57.890,16	29,46	3.250,00	0,00	61.169,62		
<b>Totale Capitoli Variati su Programma 2</b>		<b>CP</b>	<b>51.000,00</b>	<b>0,00</b>	<b>3.250,00</b>	<b>0,00</b>	<b>54.250,00</b>	<b>50.358,12</b>	<b>3.891,88</b>
		<b>CS</b>	<b>57.890,16</b>	<b>29,46</b>	<b>3.250,00</b>	<b>0,00</b>	<b>61.169,62</b>		

## USCITE ANNO: 2025

Classificazione	Anni competenza	Iniziale	Variazioni precedenti	Variazione positiva	Variazione negativa	Definitivo	Impegnato	Rimanenza	
<b>Programma 5 - Viabilità e Infrastrutture stradali</b>									
Titolo 1	Spese correnti	CP	0,00	0,00	14.640,00	0,00	14.640,00	0,00	14.640,00
		CS	0,00	0,00	14.640,00	0,00	14.640,00		
Titolo 2	Spese in conto capitale	CP	85.000,00	0,00	251.449,19	0,00	336.449,19	75.841,51	260.607,68
		CS	85.000,00	4.763,37	151.449,19	0,00	241.212,56		
	<b>Totale Capitoli Variati su Programma 5</b>	<b>CP</b>	<b>85.000,00</b>	<b>0,00</b>	<b>266.089,19</b>	<b>0,00</b>	<b>351.089,19</b>	<b>75.841,51</b>	<b>275.247,68</b>
		<b>CS</b>	<b>85.000,00</b>	<b>4.763,37</b>	<b>166.089,19</b>	<b>0,00</b>	<b>255.852,56</b>		
	<b>Totale Capitoli Variati su Missione 10</b>	<b>CP</b>	<b>136.000,00</b>	<b>0,00</b>	<b>269.339,19</b>	<b>0,00</b>	<b>405.339,19</b>	<b>126.199,63</b>	<b>279.139,56</b>
		<b>CS</b>	<b>142.890,16</b>	<b>4.792,83</b>	<b>169.339,19</b>	<b>0,00</b>	<b>317.022,16</b>		
<b>Missione 12</b>									
<b>Diritti sociali, politiche sociali e famiglia</b>									
<b>Programma 1 - Interventi per l'infanzia e i minori e per asili nido</b>									
Titolo 1	Spese correnti	CP	150.438,72	0,00	150.000,00	-10.638,72	289.800,00	89.427,75	200.372,25
		CS	150.438,72	0,00	0,00	-10.638,72	139.800,00		
	<b>Totale Capitoli Variati su Programma 1</b>	<b>CP</b>	<b>150.438,72</b>	<b>0,00</b>	<b>150.000,00</b>	<b>-10.638,72</b>	<b>289.800,00</b>	<b>89.427,75</b>	<b>200.372,25</b>
		<b>CS</b>	<b>150.438,72</b>	<b>0,00</b>	<b>0,00</b>	<b>-10.638,72</b>	<b>139.800,00</b>		
<b>Programma 3 - Interventi per gli anziani</b>									
Titolo 1	Spese correnti	CP	49.100,00	0,00	23.004,60	-100,00	72.004,60	16.562,23	55.442,37
		CS	69.335,30	-1.818,93	16.000,00	-100,00	83.416,37		
	<b>Totale Capitoli Variati su Programma 3</b>	<b>CP</b>	<b>49.100,00</b>	<b>0,00</b>	<b>23.004,60</b>	<b>-100,00</b>	<b>72.004,60</b>	<b>16.562,23</b>	<b>55.442,37</b>
		<b>CS</b>	<b>69.335,30</b>	<b>-1.818,93</b>	<b>16.000,00</b>	<b>-100,00</b>	<b>83.416,37</b>		
<b>Programma 4 - Interventi per soggetti a rischio di esclusione sociale</b>									
Titolo 1	Spese correnti	CP	104.644,37	30.187,56	82.815,05	-23.196,98	194.450,00	84.719,53	109.730,47
		CS	123.663,38	23.000,29	32.815,05	-23.196,98	156.281,74		
Titolo 2	Spese in conto capitale	CP	0,00	0,00	100.000,00	0,00	100.000,00	0,00	100.000,00
		CS	0,00	0,00	0,00	0,00	0,00		
	<b>Totale Capitoli Variati su Programma 4</b>	<b>CP</b>	<b>104.644,37</b>	<b>30.187,56</b>	<b>182.815,05</b>	<b>-23.196,98</b>	<b>294.450,00</b>	<b>84.719,53</b>	<b>209.730,47</b>
		<b>CS</b>	<b>123.663,38</b>	<b>23.000,29</b>	<b>32.815,05</b>	<b>-23.196,98</b>	<b>156.281,74</b>		
<b>Programma 9 - Servizio necroscopico e cimiteriale</b>									
Titolo 1	Spese correnti	CP	28.200,00	0,00	900,00	0,00	29.100,00	17.479,55	11.620,45
		CS	28.200,00	0,00	900,00	0,00	29.100,00		
	<b>Totale Capitoli Variati su Programma 9</b>	<b>CP</b>	<b>28.200,00</b>	<b>0,00</b>	<b>900,00</b>	<b>0,00</b>	<b>29.100,00</b>	<b>17.479,55</b>	<b>11.620,45</b>
		<b>CS</b>	<b>28.200,00</b>	<b>0,00</b>	<b>900,00</b>	<b>0,00</b>	<b>29.100,00</b>		

## USCITE ANNO: 2025

Classificazione	Anni competenza	Iniziale	Variazioni precedenti	Variazione positiva	Variazione negativa	Definitivo	Impegnato	Rimanenza
<b>Totale Capitoli Variati su Missione 12</b>		<b>CP 332.383,09</b>	<b>30.187,56</b>	<b>356.719,65</b>	<b>-33.935,70</b>	<b>685.354,60</b>	<b>208.189,06</b>	<b>477.165,54</b>
<b>CS 371.637,40</b>		<b>21.181,36</b>	<b>49.715,05</b>	<b>-33.935,70</b>	<b>408.598,11</b>			
<b>Missione 14</b>								
<b>Sviluppo economico e competitività</b>								
<b>Programma 2 - Commercio - reti distributive - tutela dei consumatori</b>								
Titolo 1	Spese correnti	CP 28.300,00	0,00	400,00	0,00	28.700,00	17.215,07	11.484,93
		CS 28.312,20	-12,20	400,00	0,00	28.700,00		
<b>Totale Capitoli Variati su Programma 2</b>		<b>CP 28.300,00</b>	<b>0,00</b>	<b>400,00</b>	<b>0,00</b>	<b>28.700,00</b>	<b>17.215,07</b>	<b>11.484,93</b>
		<b>CS 28.312,20</b>	<b>-12,20</b>	<b>400,00</b>	<b>0,00</b>	<b>28.700,00</b>		
<b>Totale Capitoli Variati su Missione 14</b>		<b>CP 28.300,00</b>	<b>0,00</b>	<b>400,00</b>	<b>0,00</b>	<b>28.700,00</b>	<b>17.215,07</b>	<b>11.484,93</b>
		<b>CS 28.312,20</b>	<b>-12,20</b>	<b>400,00</b>	<b>0,00</b>	<b>28.700,00</b>		
<b>Missione 20</b>								
<b>Fondi e accantonamenti</b>								
<b>Programma 2 - Fondo crediti di dubbia esigibilità</b>								
Titolo 1	Spese correnti	CP 1.341.697,66	0,00	0,00	-19.030,37	1.322.667,29	0,00	1.322.667,29
		CS 0,00	0,00	0,00	0,00	0,00		
<b>Totale Capitoli Variati su Programma 2</b>		<b>CP 1.341.697,66</b>	<b>0,00</b>	<b>0,00</b>	<b>-19.030,37</b>	<b>1.322.667,29</b>	<b>0,00</b>	<b>1.322.667,29</b>
		<b>CS 0,00</b>	<b>0,00</b>	<b>0,00</b>	<b>0,00</b>	<b>0,00</b>		
<b>Programma 3 - Altri fondi</b>								
Titolo 1	Spese correnti	CP 150.000,00	-116.827,54	116.827,54	0,00	150.000,00	0,00	150.000,00
		CS 0,00	0,00	0,00	0,00	0,00		
<b>Totale Capitoli Variati su Programma 3</b>		<b>CP 150.000,00</b>	<b>-116.827,54</b>	<b>116.827,54</b>	<b>0,00</b>	<b>150.000,00</b>	<b>0,00</b>	<b>150.000,00</b>
		<b>CS 0,00</b>	<b>0,00</b>	<b>0,00</b>	<b>0,00</b>	<b>0,00</b>		
<b>Totale Capitoli Variati su Missione 20</b>		<b>CP 1.491.697,66</b>	<b>-116.827,54</b>	<b>116.827,54</b>	<b>-19.030,37</b>	<b>1.472.667,29</b>	<b>0,00</b>	<b>1.472.667,29</b>
		<b>CS 0,00</b>	<b>0,00</b>	<b>0,00</b>	<b>0,00</b>	<b>0,00</b>		
<b>Totale Capitoli Variati su USCITE ANNO: 2025</b>		<b>CP 4.363.000,11</b>	<b>-59.772,81</b>	<b>3.295.895,49</b>	<b>-539.028,83</b>	<b>7.060.093,96</b>	<b>1.538.637,92</b>	<b>5.521.456,04</b>
		<b>SALDO COMPETENZA</b>		<b>2.756.866,66</b>				
		<b>CS 3.919.955,59</b>	<b>106.129,02</b>	<b>837.241,35</b>	<b>-672.201,29</b>	<b>4.191.124,67</b>		
		<b>SALDO CASSA</b>		<b>165.040,06</b>				

## ENTRATE ANNO: 2026

Classificazione	Anno competenza	Iniziale	Variazioni precedenti	Variazione positiva	Variazione negativa	Definitivo	Accertato	Rimanenza
<b>TITOLO 1</b>								
<b>Entrate correnti di natura tributaria, contributiva e perequativa</b>								
Tip. 101	Imposte, tasse e proventi assimilati	CP 125.880,50 CS 0,00	0,00 0,00	0,00 0,00	-125.880,50 0,00	0,00 0,00	0,00	0,00
<b>Totale Capitoli Variati su Titolo 1</b>		<b>CP 125.880,50</b>	<b>0,00</b>	<b>0,00</b>	<b>-125.880,50</b>	<b>0,00</b>	<b>0,00</b>	<b>0,00</b>
<b>TITOLO 2</b>								
<b>Trasferimenti correnti</b>								
Tip. 101	Trasferimenti correnti da Amministrazioni pubbliche	CP 0,00 CS 0,00	0,00 0,00	215.000,00 0,00	0,00 0,00	215.000,00 0,00	0,00	215.000,00
<b>Totale Capitoli Variati su Titolo 2</b>		<b>CP 0,00</b>	<b>0,00</b>	<b>215.000,00</b>	<b>0,00</b>	<b>215.000,00</b>	<b>0,00</b>	<b>215.000,00</b>
<b>TITOLO 3</b>								
<b>Entrate extratributarie</b>								
Tip. 100	Vendita di beni e servizi e proventi derivanti dalla gestione dei beni	CP 30.000,00 CS 0,00	0,00 0,00	43.000,00 0,00	0,00 0,00	73.000,00 0,00	0,00	73.000,00
<b>Totale Capitoli Variati su Titolo 3</b>		<b>CP 30.000,00</b>	<b>0,00</b>	<b>43.000,00</b>	<b>0,00</b>	<b>73.000,00</b>	<b>0,00</b>	<b>73.000,00</b>
<b>TITOLO 4</b>								
<b>Entrate in conto capitale</b>								
Tip. 200	Contributi agli investimenti	CP 0,00 CS 0,00	0,00 0,00	7.935.000,00 0,00	0,00 0,00	7.935.000,00 0,00	0,00	7.935.000,00
<b>Totale Capitoli Variati su Titolo 4</b>		<b>CP 0,00</b>	<b>0,00</b>	<b>7.935.000,00</b>	<b>0,00</b>	<b>7.935.000,00</b>	<b>0,00</b>	<b>7.935.000,00</b>
<b>Totale Capitoli Variati su ENTRATE ANNO: 2026</b>		<b>CP 155.880,50</b>	<b>0,00</b>	<b>8.193.000,00</b>	<b>-125.880,50</b>	<b>8.223.000,00</b>	<b>0,00</b>	<b>8.223.000,00</b>
				<b>SALDO COMPETENZA</b>	<b>8.067.119,50</b>			
		CS 0,00	0,00	<b>0,00</b>	<b>0,00</b>	0,00		
				<b>SALDO CASSA</b>	<b>0,00</b>			

## USCITE ANNO: 2026

Classificazione	Anno competenza	Iniziale	Variazioni precedenti	Variazione positiva	Variazione negativa	Definitivo	Impegnato	Rimanenza
<b>DISAVANZO DI AMMINISTRAZIONE</b>								
<b>Totale DISAVANZO DI AMMINISTRAZIONE</b>		<b>CP 237.143,42</b>	<b>0,00</b>	<b>0,00</b>	<b>-237.143,42</b>	<b>0,00</b>	<b>0,00</b>	<b>0,00</b>
<b>Missione 1</b>								
<b>Servizi istituzionali, generali e di gestione</b>								

## USCITE ANNO: 2026

Classificazione	Anni competenza	Iniziale	Variazioni precedenti	Variazione positiva	Variazione negativa	Definitivo	Impegnato	Rimanenza	
<b>Programma 1 - Organi Istituzionali</b>									
Titolo 1	Spese correnti	CP	33.550,00	0,00	1.600,00	0,00	35.150,00	0,00	35.150,00
		CS	0,00	0,00	0,00	0,00	0,00	0,00	0,00
<b>Totale Capitoli Variati su Programma 1</b>		<b>CP</b>	<b>33.550,00</b>	<b>0,00</b>	<b>1.600,00</b>	<b>0,00</b>	<b>35.150,00</b>	<b>0,00</b>	<b>35.150,00</b>
		<b>CS</b>	<b>0,00</b>	<b>0,00</b>	<b>0,00</b>	<b>0,00</b>	<b>0,00</b>	<b>0,00</b>	<b>0,00</b>
<b>Programma 2 - Segreteria generale</b>									
Titolo 1	Spese correnti	CP	453.750,00	0,00	112.900,00	0,00	566.650,00	7.154,99	559.495,01
		CS	0,00	0,00	0,00	0,00	0,00	0,00	0,00
<b>Totale Capitoli Variati su Programma 2</b>		<b>CP</b>	<b>453.750,00</b>	<b>0,00</b>	<b>112.900,00</b>	<b>0,00</b>	<b>566.650,00</b>	<b>7.154,99</b>	<b>559.495,01</b>
		<b>CS</b>	<b>0,00</b>	<b>0,00</b>	<b>0,00</b>	<b>0,00</b>	<b>0,00</b>	<b>0,00</b>	<b>0,00</b>
<b>Programma 3 - Gestione economica, finanziaria, programmazione e provveditorato</b>									
Titolo 1	Spese correnti	CP	202.370,00	0,00	0,00	-33.570,00	168.800,00	0,00	168.800,00
		CS	0,00	0,00	0,00	0,00	0,00	0,00	0,00
<b>Totale Capitoli Variati su Programma 3</b>		<b>CP</b>	<b>202.370,00</b>	<b>0,00</b>	<b>0,00</b>	<b>-33.570,00</b>	<b>168.800,00</b>	<b>0,00</b>	<b>168.800,00</b>
		<b>CS</b>	<b>0,00</b>	<b>0,00</b>	<b>0,00</b>	<b>0,00</b>	<b>0,00</b>	<b>0,00</b>	<b>0,00</b>
<b>Programma 4 - Gestione delle entrate tributarie e servizi fiscali</b>									
Titolo 1	Spese correnti	CP	168.100,00	0,00	13.194,37	0,00	181.294,37	0,00	181.294,37
		CS	0,00	0,00	0,00	0,00	0,00	0,00	0,00
<b>Totale Capitoli Variati su Programma 4</b>		<b>CP</b>	<b>168.100,00</b>	<b>0,00</b>	<b>13.194,37</b>	<b>0,00</b>	<b>181.294,37</b>	<b>0,00</b>	<b>181.294,37</b>
		<b>CS</b>	<b>0,00</b>	<b>0,00</b>	<b>0,00</b>	<b>0,00</b>	<b>0,00</b>	<b>0,00</b>	<b>0,00</b>
<b>Programma 6 - Ufficio tecnico</b>									
Titolo 1	Spese correnti	CP	134.110,00	0,00	68.440,00	-23.200,00	179.350,00	0,00	179.350,00
		CS	0,00	0,00	0,00	0,00	0,00	0,00	0,00
<b>Totale Capitoli Variati su Programma 6</b>		<b>CP</b>	<b>134.110,00</b>	<b>0,00</b>	<b>68.440,00</b>	<b>-23.200,00</b>	<b>179.350,00</b>	<b>0,00</b>	<b>179.350,00</b>
		<b>CS</b>	<b>0,00</b>	<b>0,00</b>	<b>0,00</b>	<b>0,00</b>	<b>0,00</b>	<b>0,00</b>	<b>0,00</b>
<b>Programma 7 - Elezioni e consultazioni popolari - Anagrafe e stato civile</b>									
Titolo 1	Spese correnti	CP	205.930,00	0,00	48.170,00	0,00	254.100,00	0,00	254.100,00
		CS	0,00	0,00	0,00	0,00	0,00	0,00	0,00
<b>Totale Capitoli Variati su Programma 7</b>		<b>CP</b>	<b>205.930,00</b>	<b>0,00</b>	<b>48.170,00</b>	<b>0,00</b>	<b>254.100,00</b>	<b>0,00</b>	<b>254.100,00</b>
		<b>CS</b>	<b>0,00</b>	<b>0,00</b>	<b>0,00</b>	<b>0,00</b>	<b>0,00</b>	<b>0,00</b>	<b>0,00</b>
<b>Programma 10 - Risorse umane</b>									

## USCITE ANNO: 2026

Classificazione	Anni competenza	Iniziale	Variazioni precedenti	Variazione positiva	Variazione negativa	Definitivo	Impegnato	Rimanenza
Titolo 1 Spese correnti  <i>Totale Capitoli Variati su Programma 10</i>  <i>Totale Capitoli Variati su Missione 1</i>  Missione 3 Ordine pubblico e sicurezza <i>Programma 1 - Polizia locale e amministrativa</i>	CP	0,00	0,00	10.000,00	0,00	10.000,00	0,00	10.000,00
	CS	0,00	0,00	0,00	0,00	0,00		
	<b>CP</b>	<b>0,00</b>	<b>0,00</b>	<b>10.000,00</b>	<b>0,00</b>	<b>10.000,00</b>	<b>0,00</b>	<b>10.000,00</b>
	<b>CS</b>	<b>0,00</b>	<b>0,00</b>	<b>0,00</b>	<b>0,00</b>	<b>0,00</b>		
	<b>CP</b>	<b>1.197.810,00</b>	<b>0,00</b>	<b>254.304,37</b>	<b>-56.770,00</b>	<b>1.395.344,37</b>	<b>7.154,99</b>	<b>1.388.189,38</b>
	<b>CS</b>	<b>0,00</b>	<b>0,00</b>	<b>0,00</b>	<b>0,00</b>	<b>0,00</b>		
Titolo 1 Spese correnti  <i>Totale Capitoli Variati su Programma 1</i>  <i>Totale Capitoli Variati su Missione 3</i>  Missione 4 Istruzione e diritto allo studio <i>Programma 2 - Altri ordini di Istruzione non universitaria</i>	CP	371.700,00	-37.525,64	90.020,00	-69.120,00	355.074,36	0,00	355.074,36
	CS	0,00	0,00	0,00	0,00	0,00		
	<b>CP</b>	<b>371.700,00</b>	<b>-37.525,64</b>	<b>90.020,00</b>	<b>-69.120,00</b>	<b>355.074,36</b>	<b>0,00</b>	<b>355.074,36</b>
	<b>CS</b>	<b>0,00</b>	<b>0,00</b>	<b>0,00</b>	<b>0,00</b>	<b>0,00</b>		
	<b>CP</b>	<b>371.700,00</b>	<b>-37.525,64</b>	<b>90.020,00</b>	<b>-69.120,00</b>	<b>355.074,36</b>	<b>0,00</b>	<b>355.074,36</b>
	<b>CS</b>	<b>0,00</b>	<b>0,00</b>	<b>0,00</b>	<b>0,00</b>	<b>0,00</b>		
Titolo 2 Spese in conto capitale  <i>Totale Capitoli Variati su Programma 2</i>  <i>Programma 6 - Servizi ausiliari all'istruzione</i>	CP	0,00	0,00	3.750.000,00	0,00	3.750.000,00	0,00	3.750.000,00
	CS	0,00	0,00	0,00	0,00	0,00		
	<b>CP</b>	<b>0,00</b>	<b>0,00</b>	<b>3.750.000,00</b>	<b>0,00</b>	<b>3.750.000,00</b>	<b>0,00</b>	<b>3.750.000,00</b>
	<b>CS</b>	<b>0,00</b>	<b>0,00</b>	<b>0,00</b>	<b>0,00</b>	<b>0,00</b>		
Titolo 1 Spese correnti  <i>Totale Capitoli Variati su Programma 6</i>  <i>Totale Capitoli Variati su Missione 4</i>  Missione 5 Tutela e valorizzazione dei beni e attività culturali <i>Programma 2 - Attività culturali e interventi diversi nel settore culturale</i>	CP	193.164,00	0,00	34.636,00	0,00	227.800,00	0,00	227.800,00
	CS	0,00	0,00	0,00	0,00	0,00		
	<b>CP</b>	<b>193.164,00</b>	<b>0,00</b>	<b>34.636,00</b>	<b>0,00</b>	<b>227.800,00</b>	<b>0,00</b>	<b>227.800,00</b>
	<b>CS</b>	<b>0,00</b>	<b>0,00</b>	<b>0,00</b>	<b>0,00</b>	<b>0,00</b>		
	<b>CP</b>	<b>193.164,00</b>	<b>0,00</b>	<b>3.784.636,00</b>	<b>0,00</b>	<b>3.977.800,00</b>	<b>0,00</b>	<b>3.977.800,00</b>
	<b>CS</b>	<b>0,00</b>	<b>0,00</b>	<b>0,00</b>	<b>0,00</b>	<b>0,00</b>		
Titolo 1 Spese correnti	CP	29.100,00	0,00	32.700,00	0,00	61.800,00	0,00	61.800,00
	CS	0,00	0,00	0,00	0,00	0,00		

## USCITE ANNO: 2026

Classificazione	Anni competenza	Iniziale	Variazioni precedenti	Variazione positiva	Variazione negativa	Definitivo	Impegnato	Rimanenza	
<b>Totale Capitoli Variati su Programma 2</b>		<b>CP</b>	<b>29.100,00</b>	<b>0,00</b>	<b>32.700,00</b>	<b>0,00</b>	<b>61.800,00</b>	<b>0,00</b>	<b>61.800,00</b>
		<b>CS</b>	<b>0,00</b>	<b>0,00</b>	<b>0,00</b>	<b>0,00</b>	<b>0,00</b>		
<b>Totale Capitoli Variati su Missione 5</b>		<b>CP</b>	<b>29.100,00</b>	<b>0,00</b>	<b>32.700,00</b>	<b>0,00</b>	<b>61.800,00</b>	<b>0,00</b>	<b>61.800,00</b>
		<b>CS</b>	<b>0,00</b>	<b>0,00</b>	<b>0,00</b>	<b>0,00</b>	<b>0,00</b>		
<b>Missione 6</b>									
<b>Politiche giovanili, sport e tempo libero</b>									
<b>Programma 1 - Sport e tempo libero</b>									
Titolo 2	Spese in conto capitale	CP	0,00	0,00	485.000,00	0,00	485.000,00	0,00	485.000,00
		CS	0,00	0,00	0,00	0,00	0,00		
<b>Totale Capitoli Variati su Programma 1</b>		<b>CP</b>	<b>0,00</b>	<b>0,00</b>	<b>485.000,00</b>	<b>0,00</b>	<b>485.000,00</b>	<b>0,00</b>	<b>485.000,00</b>
		<b>CS</b>	<b>0,00</b>	<b>0,00</b>	<b>0,00</b>	<b>0,00</b>	<b>0,00</b>		
<b>Totale Capitoli Variati su Missione 6</b>		<b>CP</b>	<b>0,00</b>	<b>0,00</b>	<b>485.000,00</b>	<b>0,00</b>	<b>485.000,00</b>	<b>0,00</b>	<b>485.000,00</b>
		<b>CS</b>	<b>0,00</b>	<b>0,00</b>	<b>0,00</b>	<b>0,00</b>	<b>0,00</b>		
<b>Missione 9</b>									
<b>Sviluppo sostenibile e tutela del territorio e dell'ambiente</b>									
<b>Programma 2 - Tutela, valorizzazione e recupero ambientale</b>									
Titolo 1	Spese correnti	CP	172.450,00	0,00	4.500,00	0,00	176.950,00	0,00	176.950,00
		CS	0,00	0,00	0,00	0,00	0,00		
<b>Totale Capitoli Variati su Programma 2</b>		<b>CP</b>	<b>172.450,00</b>	<b>0,00</b>	<b>4.500,00</b>	<b>0,00</b>	<b>176.950,00</b>	<b>0,00</b>	<b>176.950,00</b>
		<b>CS</b>	<b>0,00</b>	<b>0,00</b>	<b>0,00</b>	<b>0,00</b>	<b>0,00</b>		
<b>Programma 3 - Rifiuti</b>									
Titolo 1	Spese correnti	CP	125.880,50	0,00	0,00	-125.880,50	0,00	0,00	0,00
		CS	0,00	0,00	0,00	0,00	0,00		
<b>Totale Capitoli Variati su Programma 3</b>		<b>CP</b>	<b>125.880,50</b>	<b>0,00</b>	<b>0,00</b>	<b>-125.880,50</b>	<b>0,00</b>	<b>0,00</b>	<b>0,00</b>
		<b>CS</b>	<b>0,00</b>	<b>0,00</b>	<b>0,00</b>	<b>0,00</b>	<b>0,00</b>		
<b>Totale Capitoli Variati su Missione 9</b>		<b>CP</b>	<b>298.330,50</b>	<b>0,00</b>	<b>4.500,00</b>	<b>-125.880,50</b>	<b>176.950,00</b>	<b>0,00</b>	<b>176.950,00</b>
		<b>CS</b>	<b>0,00</b>	<b>0,00</b>	<b>0,00</b>	<b>0,00</b>	<b>0,00</b>		
<b>Missione 10</b>									
<b>Trasporti e diritto alla mobilità</b>									
<b>Programma 2 - Trasporto pubblico locale</b>									
Titolo 1	Spese correnti	CP	51.000,00	0,00	13.000,00	0,00	64.000,00	33.326,44	30.673,56
		CS	0,00	0,00	0,00	0,00	0,00		
<b>Totale Capitoli Variati su Programma 2</b>		<b>CP</b>	<b>51.000,00</b>	<b>0,00</b>	<b>13.000,00</b>	<b>0,00</b>	<b>64.000,00</b>	<b>33.326,44</b>	<b>30.673,56</b>
		<b>CS</b>	<b>0,00</b>	<b>0,00</b>	<b>0,00</b>	<b>0,00</b>	<b>0,00</b>		
<b>Programma 5 - Viabilità e infrastrutture stradali</b>									

## USCITE ANNO: 2026

Classificazione	Anni competenza	Iniziale	Variazioni precedenti	Variazione positiva	Variazione negativa	Definitivo	Impegnato	Rimanenza
Titolo 2 Spese in conto capitale	CP	0,00	0,00	700.000,00	0,00	700.000,00	0,00	700.000,00
	CS	0,00	0,00	0,00	0,00	0,00	0,00	0,00
	<b>CP</b>	<b>0,00</b>	<b>0,00</b>	<b>700.000,00</b>	<b>0,00</b>	<b>700.000,00</b>	<b>0,00</b>	<b>700.000,00</b>
	<b>CS</b>	<b>0,00</b>	<b>0,00</b>	<b>0,00</b>	<b>0,00</b>	<b>0,00</b>	<b>0,00</b>	<b>0,00</b>
	<b>CP</b>	<b>51.000,00</b>	<b>0,00</b>	<b>713.000,00</b>	<b>0,00</b>	<b>764.000,00</b>	<b>33.326,44</b>	<b>730.673,56</b>
	<b>CS</b>	<b>0,00</b>	<b>0,00</b>	<b>0,00</b>	<b>0,00</b>	<b>0,00</b>	<b>0,00</b>	<b>0,00</b>
<b>Missione 12</b> <b>Diritti sociali, politiche sociali e famiglia</b> <b>Programma 1 - Interventi per l'infanzia e i minori e per asili nido</b>								
Titolo 1 Spese correnti	CP	147.339,58	0,00	152.476,52	-266,10	299.550,00	0,00	299.550,00
	CS	0,00	0,00	0,00	0,00	0,00	0,00	0,00
	<b>CP</b>	<b>147.339,58</b>	<b>0,00</b>	<b>152.476,52</b>	<b>-266,10</b>	<b>299.550,00</b>	<b>0,00</b>	<b>299.550,00</b>
	<b>CS</b>	<b>0,00</b>	<b>0,00</b>	<b>0,00</b>	<b>0,00</b>	<b>0,00</b>	<b>0,00</b>	<b>0,00</b>
<b>Programma 3 - Interventi per gli anziani</b>								
Titolo 1 Spese correnti	CP	32.100,00	0,00	16.000,00	-100,00	48.000,00	0,00	48.000,00
	CS	0,00	0,00	0,00	0,00	0,00	0,00	0,00
	<b>CP</b>	<b>32.100,00</b>	<b>0,00</b>	<b>16.000,00</b>	<b>-100,00</b>	<b>48.000,00</b>	<b>0,00</b>	<b>48.000,00</b>
	<b>CS</b>	<b>0,00</b>	<b>0,00</b>	<b>0,00</b>	<b>0,00</b>	<b>0,00</b>	<b>0,00</b>	<b>0,00</b>
<b>Programma 4 - Interventi per soggetti a rischio di esclusione sociale</b>								
Titolo 1 Spese correnti	CP	95.141,37	37.525,64	92.558,63	0,00	225.225,64	0,00	225.225,64
	CS	0,00	0,00	0,00	0,00	0,00	0,00	0,00
Titolo 2 Spese in conto capitale	CP	0,00	0,00	3.000.000,00	0,00	3.000.000,00	0,00	3.000.000,00
	CS	0,00	0,00	0,00	0,00	0,00	0,00	0,00
	<b>CP</b>	<b>95.141,37</b>	<b>37.525,64</b>	<b>3.092.558,63</b>	<b>0,00</b>	<b>3.225.225,64</b>	<b>0,00</b>	<b>3.225.225,64</b>
	<b>CS</b>	<b>0,00</b>	<b>0,00</b>	<b>0,00</b>	<b>0,00</b>	<b>0,00</b>	<b>0,00</b>	<b>0,00</b>
<b>Programma 9 - Servizio necroscopico e cimiteriale</b>								
Titolo 1 Spese correnti	CP	28.200,00	0,00	900,00	0,00	29.100,00	0,00	29.100,00
	CS	0,00	0,00	0,00	0,00	0,00	0,00	0,00
	<b>CP</b>	<b>28.200,00</b>	<b>0,00</b>	<b>900,00</b>	<b>0,00</b>	<b>29.100,00</b>	<b>0,00</b>	<b>29.100,00</b>
	<b>CS</b>	<b>0,00</b>	<b>0,00</b>	<b>0,00</b>	<b>0,00</b>	<b>0,00</b>	<b>0,00</b>	<b>0,00</b>
	<b>CP</b>	<b>302.780,95</b>	<b>37.525,64</b>	<b>3.261.935,15</b>	<b>-366,10</b>	<b>3.601.875,64</b>	<b>0,00</b>	<b>3.601.875,64</b>
	<b>CS</b>	<b>0,00</b>	<b>0,00</b>	<b>0,00</b>	<b>0,00</b>	<b>0,00</b>	<b>0,00</b>	<b>0,00</b>
<b>Missione 14</b> <b>Sviluppo economico e competitività</b>								

## USCITE ANNO: 2026

Classificazione	Anni competenza	Iniziale	Variazioni precedenti	Variazione positiva	Variazione negativa	Definitivo	Impegnato	Rimanenza	
<i>Programma 2 - Commercio - reti distributive - tutela dei consumatori</i>									
Titolo 1	Spese correnti	CP	28.300,00	0,00	400,00	0,00	28.700,00	0,00	28.700,00
		CS	0,00	0,00	0,00	0,00	0,00		
	<b>Totale Capitoli Variati su Programma 2</b>	<b>CP</b>	<b>28.300,00</b>	<b>0,00</b>	<b>400,00</b>	<b>0,00</b>	<b>28.700,00</b>	<b>0,00</b>	<b>28.700,00</b>
		<b>CS</b>	<b>0,00</b>	<b>0,00</b>	<b>0,00</b>	<b>0,00</b>	<b>0,00</b>		
	<b>Totale Capitoli Variati su Missione 14</b>	<b>CP</b>	<b>28.300,00</b>	<b>0,00</b>	<b>400,00</b>	<b>0,00</b>	<b>28.700,00</b>	<b>0,00</b>	<b>28.700,00</b>
		<b>CS</b>	<b>0,00</b>	<b>0,00</b>	<b>0,00</b>	<b>0,00</b>	<b>0,00</b>		
	<b>Missione 20 Fondi e accantonamenti Programma 3 - Altri fondi</b>								
Titolo 1	Spese correnti	CP	182.000,00	-34.904,00	0,00	-70.096,00	77.000,00	0,00	77.000,00
		CS	0,00	0,00	0,00	0,00	0,00		
	<b>Totale Capitoli Variati su Programma 3</b>	<b>CP</b>	<b>182.000,00</b>	<b>-34.904,00</b>	<b>0,00</b>	<b>-70.096,00</b>	<b>77.000,00</b>	<b>0,00</b>	<b>77.000,00</b>
		<b>CS</b>	<b>0,00</b>	<b>0,00</b>	<b>0,00</b>	<b>0,00</b>	<b>0,00</b>		
	<b>Totale Capitoli Variati su Missione 20</b>	<b>CP</b>	<b>182.000,00</b>	<b>-34.904,00</b>	<b>0,00</b>	<b>-70.096,00</b>	<b>77.000,00</b>	<b>0,00</b>	<b>77.000,00</b>
		<b>CS</b>	<b>0,00</b>	<b>0,00</b>	<b>0,00</b>	<b>0,00</b>	<b>0,00</b>		
<b>Totale Capitoli Variati su USCITE ANNO: 2026</b>		CP	2.891.328,87	-34.904,00	<b>8.626.495,52</b>	<b>-559.376,02</b>	10.923.544,37	40.481,43	10.883.062,94
			<b>SALDO COMPETENZA</b>		<b>8.067.119,50</b>				
		CS	0,00	0,00	<b>0,00</b>	<b>0,00</b>	0,00		
			<b>SALDO CASSA</b>		<b>0,00</b>				

## ENTRATE ANNO: 2027

Classificazione	Anno competenza	Iniziale	Variazioni precedenti	Variazione positiva	Variazione negativa	Definitivo	Accertato	Rimanenza
<b>Titolo 1</b>								
<b>Entrate correnti di natura tributaria, contributiva e perequativa</b>								
Tip. 101	Imposte, tasse e proventi assimilati	CP 125.880,50 CS 0,00	0,00 0,00	0,00 0,00	-125.880,50 0,00	0,00 0,00	0,00	0,00
<b>Totale Capitoli Variati su Titolo 1</b>		<b>CP 125.880,50</b>	<b>0,00</b>	<b>0,00</b>	<b>-125.880,50</b>	<b>0,00</b>	<b>0,00</b>	<b>0,00</b>
		<b>CS 0,00</b>	<b>0,00</b>	<b>0,00</b>	<b>0,00</b>	<b>0,00</b>		
<b>Titolo 2</b>								
<b>Trasferimenti correnti</b>								
Tip. 101	Trasferimenti correnti da Amministrazioni pubbliche	CP 0,00 CS 0,00	0,00 0,00	215.000,00 0,00	0,00 0,00	215.000,00 0,00	0,00	215.000,00
<b>Totale Capitoli Variati su Titolo 2</b>		<b>CP 0,00</b>	<b>0,00</b>	<b>215.000,00</b>	<b>0,00</b>	<b>215.000,00</b>	<b>0,00</b>	<b>215.000,00</b>
		<b>CS 0,00</b>	<b>0,00</b>	<b>0,00</b>	<b>0,00</b>	<b>0,00</b>		
<b>Titolo 4</b>								
<b>Entrate in conto capitale</b>								
Tip. 200	Contributi agli investimenti	CP 0,00 CS 0,00	0,00 0,00	5.700.000,00 0,00	0,00 0,00	5.700.000,00 0,00	0,00	5.700.000,00
<b>Totale Capitoli Variati su Titolo 4</b>		<b>CP 0,00</b>	<b>0,00</b>	<b>5.700.000,00</b>	<b>0,00</b>	<b>5.700.000,00</b>	<b>0,00</b>	<b>5.700.000,00</b>
		<b>CS 0,00</b>	<b>0,00</b>	<b>0,00</b>	<b>0,00</b>	<b>0,00</b>		
<b>Totale Capitoli Variati su ENTRATE ANNO: 2027</b>		<b>CP 125.880,50</b>	<b>0,00</b>	<b>5.915.000,00</b>	<b>-125.880,50</b>	<b>5.915.000,00</b>	<b>0,00</b>	<b>5.915.000,00</b>
			<b>SALDO COMPETENZA</b>	<b>5.789.119,50</b>				
		<b>CS 0,00</b>	<b>0,00</b>	<b>0,00</b>	<b>0,00</b>	<b>0,00</b>		
			<b>SALDO CASSA</b>	<b>0,00</b>				

## USCITE ANNO: 2027

Classificazione	Anno competenza	Iniziale	Variazioni precedenti	Variazione positiva	Variazione negativa	Definitivo	Impegnato	Rimanenza
<b>DISAVANZO DI AMMINISTRAZIONE</b>								
<b>Totale DISAVANZO DI AMMINISTRAZIONE</b>		<b>CP 237.143,42</b>	<b>0,00</b>	<b>0,00</b>	<b>-237.143,42</b>	<b>0,00</b>	<b>0,00</b>	<b>0,00</b>
<b>Missione 1</b>								
<b>Servizi istituzionali, generali e di gestione</b>								
<b>Programma 1 - Organi istituzionali</b>								
Titolo 1	Spese correnti	CP 33.550,00 CS 0,00	0,00 0,00	0,00 0,00	-15.995,00 0,00	17.555,00 0,00	0,00	17.555,00
<b>Totale Capitoli Variati su Programma 1</b>		<b>CP 33.550,00</b>	<b>0,00</b>	<b>0,00</b>	<b>-15.995,00</b>	<b>17.555,00</b>	<b>0,00</b>	<b>17.555,00</b>
		<b>CS 0,00</b>	<b>0,00</b>	<b>0,00</b>	<b>0,00</b>	<b>0,00</b>		

## USCITE ANNO: 2027

Classificazione	Anni competenza	Iniziale	Variazioni precedenti	Variazione positiva	Variazione negativa	Definitivo	Impegnato	Rimanenza	
<b>Programma 2 - Segreteria generale</b>									
Titolo 1	Spese correnti	CP	337.020,00	0,00	29.780,00	0,00	366.800,00	0,00	366.800,00
		CS	0,00	0,00	0,00	0,00	0,00	0,00	0,00
<b>Totale Capitoli Variati su Programma 2</b>		<b>CP</b>	<b>337.020,00</b>	<b>0,00</b>	<b>29.780,00</b>	<b>0,00</b>	<b>366.800,00</b>	<b>0,00</b>	<b>366.800,00</b>
		<b>CS</b>	<b>0,00</b>	<b>0,00</b>	<b>0,00</b>	<b>0,00</b>	<b>0,00</b>	<b>0,00</b>	
<b>Programma 3 - Gestione economica, finanziaria, programmazione e provveditorato</b>									
Titolo 1	Spese correnti	CP	221.750,00	0,00	0,00	-53.200,00	168.550,00	0,00	168.550,00
		CS	0,00	0,00	0,00	0,00	0,00	0,00	0,00
<b>Totale Capitoli Variati su Programma 3</b>		<b>CP</b>	<b>221.750,00</b>	<b>0,00</b>	<b>0,00</b>	<b>-53.200,00</b>	<b>168.550,00</b>	<b>0,00</b>	<b>168.550,00</b>
		<b>CS</b>	<b>0,00</b>	<b>0,00</b>	<b>0,00</b>	<b>0,00</b>	<b>0,00</b>	<b>0,00</b>	
<b>Programma 4 - Gestione delle entrate tributarie e servizi fiscali</b>									
Titolo 1	Spese correnti	CP	168.100,00	0,00	55.400,00	0,00	223.500,00	0,00	223.500,00
		CS	0,00	0,00	0,00	0,00	0,00	0,00	0,00
<b>Totale Capitoli Variati su Programma 4</b>		<b>CP</b>	<b>168.100,00</b>	<b>0,00</b>	<b>55.400,00</b>	<b>0,00</b>	<b>223.500,00</b>	<b>0,00</b>	<b>223.500,00</b>
		<b>CS</b>	<b>0,00</b>	<b>0,00</b>	<b>0,00</b>	<b>0,00</b>	<b>0,00</b>	<b>0,00</b>	
<b>Programma 6 - Ufficio tecnico</b>									
Titolo 1	Spese correnti	CP	133.610,00	0,00	71.190,00	-23.200,00	181.600,00	0,00	181.600,00
		CS	0,00	0,00	0,00	0,00	0,00	0,00	0,00
<b>Totale Capitoli Variati su Programma 6</b>		<b>CP</b>	<b>133.610,00</b>	<b>0,00</b>	<b>71.190,00</b>	<b>-23.200,00</b>	<b>181.600,00</b>	<b>0,00</b>	<b>181.600,00</b>
		<b>CS</b>	<b>0,00</b>	<b>0,00</b>	<b>0,00</b>	<b>0,00</b>	<b>0,00</b>	<b>0,00</b>	
<b>Programma 7 - Elezioni e consultazioni popolari - Anagrafe e stato civile</b>									
Titolo 1	Spese correnti	CP	182.930,00	0,00	8.170,00	0,00	191.100,00	0,00	191.100,00
		CS	0,00	0,00	0,00	0,00	0,00	0,00	0,00
<b>Totale Capitoli Variati su Programma 7</b>		<b>CP</b>	<b>182.930,00</b>	<b>0,00</b>	<b>8.170,00</b>	<b>0,00</b>	<b>191.100,00</b>	<b>0,00</b>	<b>191.100,00</b>
		<b>CS</b>	<b>0,00</b>	<b>0,00</b>	<b>0,00</b>	<b>0,00</b>	<b>0,00</b>	<b>0,00</b>	
<b>Programma 10 - Risorse umane</b>									
Titolo 1	Spese correnti	CP	0,00	0,00	10.000,00	0,00	10.000,00	0,00	10.000,00
		CS	0,00	0,00	0,00	0,00	0,00	0,00	0,00
<b>Totale Capitoli Variati su Programma 10</b>		<b>CP</b>	<b>0,00</b>	<b>0,00</b>	<b>10.000,00</b>	<b>0,00</b>	<b>10.000,00</b>	<b>0,00</b>	<b>10.000,00</b>
		<b>CS</b>	<b>0,00</b>	<b>0,00</b>	<b>0,00</b>	<b>0,00</b>	<b>0,00</b>	<b>0,00</b>	
<b>Totale Capitoli Variati su Missione 1</b>		<b>CP</b>	<b>1.076.960,00</b>	<b>0,00</b>	<b>174.540,00</b>	<b>-92.395,00</b>	<b>1.159.105,00</b>	<b>0,00</b>	<b>1.159.105,00</b>
		<b>CS</b>	<b>0,00</b>	<b>0,00</b>	<b>0,00</b>	<b>0,00</b>	<b>0,00</b>	<b>0,00</b>	
<b>Missione 3</b>									

## USCITE ANNO: 2027

Classificazione	Anni competenza	Iniziale	Variazioni precedenti	Variazione positiva	Variazione negativa	Definitivo	Impegnato	Rimanenza	
<b>Ordine pubblico e sicurezza</b>									
<b>Programma 1 - Polizia locale e amministrativa</b>									
Titolo 1	Spese correnti	CP	371.700,00	-37.525,64	90.020,00	-69.120,00	355.074,36	0,00	355.074,36
		CS	0,00	0,00	0,00	0,00	0,00	0,00	0,00
<b>Totale Capitoli Variati su Programma 1</b>		<b>CP</b>	<b>371.700,00</b>	<b>-37.525,64</b>	<b>90.020,00</b>	<b>-69.120,00</b>	<b>355.074,36</b>	<b>0,00</b>	<b>355.074,36</b>
		<b>CS</b>	<b>0,00</b>	<b>0,00</b>	<b>0,00</b>	<b>0,00</b>	<b>0,00</b>	<b>0,00</b>	
<b>Totale Capitoli Variati su Missione 3</b>		<b>CP</b>	<b>371.700,00</b>	<b>-37.525,64</b>	<b>90.020,00</b>	<b>-69.120,00</b>	<b>355.074,36</b>	<b>0,00</b>	<b>355.074,36</b>
		<b>CS</b>	<b>0,00</b>	<b>0,00</b>	<b>0,00</b>	<b>0,00</b>	<b>0,00</b>	<b>0,00</b>	
<b>Missione 4</b>									
<b>Istruzione e diritto allo studio</b>									
<b>Programma 2 - Altri ordini di Istruzione non universitaria</b>									
Titolo 2	Spese in conto capitale	CP	0,00	0,00	4.000.000,00	0,00	4.000.000,00	0,00	4.000.000,00
		CS	0,00	0,00	0,00	0,00	0,00	0,00	0,00
<b>Totale Capitoli Variati su Programma 2</b>		<b>CP</b>	<b>0,00</b>	<b>0,00</b>	<b>4.000.000,00</b>	<b>0,00</b>	<b>4.000.000,00</b>	<b>0,00</b>	<b>4.000.000,00</b>
		<b>CS</b>	<b>0,00</b>	<b>0,00</b>	<b>0,00</b>	<b>0,00</b>	<b>0,00</b>	<b>0,00</b>	
<b>Programma 6 - Servizi ausiliari all'istruzione</b>									
Titolo 1	Spese correnti	CP	193.164,00	0,00	34.636,00	0,00	227.800,00	0,00	227.800,00
		CS	0,00	0,00	0,00	0,00	0,00	0,00	0,00
<b>Totale Capitoli Variati su Programma 6</b>		<b>CP</b>	<b>193.164,00</b>	<b>0,00</b>	<b>34.636,00</b>	<b>0,00</b>	<b>227.800,00</b>	<b>0,00</b>	<b>227.800,00</b>
		<b>CS</b>	<b>0,00</b>	<b>0,00</b>	<b>0,00</b>	<b>0,00</b>	<b>0,00</b>	<b>0,00</b>	
<b>Totale Capitoli Variati su Missione 4</b>		<b>CP</b>	<b>193.164,00</b>	<b>0,00</b>	<b>4.034.636,00</b>	<b>0,00</b>	<b>4.227.800,00</b>	<b>0,00</b>	<b>4.227.800,00</b>
		<b>CS</b>	<b>0,00</b>	<b>0,00</b>	<b>0,00</b>	<b>0,00</b>	<b>0,00</b>	<b>0,00</b>	
<b>Missione 5</b>									
<b>Tutela e valorizzazione dei beni e attività culturali</b>									
<b>Programma 2 - Attività culturali e interventi diversi nel settore culturale</b>									
Titolo 1	Spese correnti	CP	29.100,00	0,00	32.700,00	0,00	61.800,00	0,00	61.800,00
		CS	0,00	0,00	0,00	0,00	0,00	0,00	0,00
<b>Totale Capitoli Variati su Programma 2</b>		<b>CP</b>	<b>29.100,00</b>	<b>0,00</b>	<b>32.700,00</b>	<b>0,00</b>	<b>61.800,00</b>	<b>0,00</b>	<b>61.800,00</b>
		<b>CS</b>	<b>0,00</b>	<b>0,00</b>	<b>0,00</b>	<b>0,00</b>	<b>0,00</b>	<b>0,00</b>	
<b>Totale Capitoli Variati su Missione 5</b>		<b>CP</b>	<b>29.100,00</b>	<b>0,00</b>	<b>32.700,00</b>	<b>0,00</b>	<b>61.800,00</b>	<b>0,00</b>	<b>61.800,00</b>
		<b>CS</b>	<b>0,00</b>	<b>0,00</b>	<b>0,00</b>	<b>0,00</b>	<b>0,00</b>	<b>0,00</b>	
<b>Missione 6</b>									
<b>Politiche giovanili, sport e tempo libero</b>									
<b>Programma 1 - Sport e tempo libero</b>									

## USCITE ANNO: 2027

Classificazione	Anni competenza	Iniziale	Variazioni precedenti	Variazione positiva	Variazione negativa	Definitivo	Impegnato	Rimanenza	
Titolo 2 Spese in conto capitale	CP	0,00	0,00	300.000,00	0,00	300.000,00	0,00	300.000,00	
	CS	0,00	0,00	0,00	0,00	0,00			
	<b>Totale Capitoli Variati su Programma 1</b>	<b>CP</b>	<b>0,00</b>	<b>0,00</b>	<b>300.000,00</b>	<b>0,00</b>	<b>300.000,00</b>	<b>0,00</b>	<b>300.000,00</b>
	<b>CS</b>	<b>0,00</b>	<b>0,00</b>	<b>0,00</b>	<b>0,00</b>	<b>0,00</b>			
	<b>Totale Capitoli Variati su Missione 6</b>	<b>CP</b>	<b>0,00</b>	<b>0,00</b>	<b>300.000,00</b>	<b>0,00</b>	<b>300.000,00</b>	<b>0,00</b>	<b>300.000,00</b>
	<b>CS</b>	<b>0,00</b>	<b>0,00</b>	<b>0,00</b>	<b>0,00</b>	<b>0,00</b>			
<b>Missione 9</b> <b>Sviluppo sostenibile e tutela del territorio e dell'ambiente</b> <b>Programma 2 - Tutela, valorizzazione e recupero ambientale</b>									
Titolo 1 Spese correnti	CP	174.160,00	0,00	37.890,00	0,00	212.050,00	0,00	212.050,00	
	CS	0,00	0,00	0,00	0,00	0,00			
	<b>Totale Capitoli Variati su Programma 2</b>	<b>CP</b>	<b>174.160,00</b>	<b>0,00</b>	<b>37.890,00</b>	<b>0,00</b>	<b>212.050,00</b>	<b>0,00</b>	<b>212.050,00</b>
	<b>CS</b>	<b>0,00</b>	<b>0,00</b>	<b>0,00</b>	<b>0,00</b>	<b>0,00</b>			
<b>Programma 3 - Rifiuti</b>									
Titolo 1 Spese correnti	CP	125.880,50	0,00	0,00	-125.880,50	0,00	0,00	0,00	
	CS	0,00	0,00	0,00	0,00	0,00			
	<b>Totale Capitoli Variati su Programma 3</b>	<b>CP</b>	<b>125.880,50</b>	<b>0,00</b>	<b>0,00</b>	<b>-125.880,50</b>	<b>0,00</b>	<b>0,00</b>	<b>0,00</b>
	<b>CS</b>	<b>0,00</b>	<b>0,00</b>	<b>0,00</b>	<b>0,00</b>	<b>0,00</b>			
	<b>Totale Capitoli Variati su Missione 9</b>	<b>CP</b>	<b>300.040,50</b>	<b>0,00</b>	<b>37.890,00</b>	<b>-125.880,50</b>	<b>212.050,00</b>	<b>0,00</b>	<b>212.050,00</b>
	<b>CS</b>	<b>0,00</b>	<b>0,00</b>	<b>0,00</b>	<b>0,00</b>	<b>0,00</b>			
<b>Missione 10</b> <b>Trasporti e diritto alla mobilità</b> <b>Programma 5 - Viabilità e infrastrutture stradali</b>									
Titolo 2 Spese in conto capitale	CP	0,00	0,00	1.000.000,00	0,00	1.000.000,00	0,00	1.000.000,00	
	CS	0,00	0,00	0,00	0,00	0,00			
	<b>Totale Capitoli Variati su Programma 5</b>	<b>CP</b>	<b>0,00</b>	<b>0,00</b>	<b>1.000.000,00</b>	<b>0,00</b>	<b>1.000.000,00</b>	<b>0,00</b>	<b>1.000.000,00</b>
	<b>CS</b>	<b>0,00</b>	<b>0,00</b>	<b>0,00</b>	<b>0,00</b>	<b>0,00</b>			
	<b>Totale Capitoli Variati su Missione 10</b>	<b>CP</b>	<b>0,00</b>	<b>0,00</b>	<b>1.000.000,00</b>	<b>0,00</b>	<b>1.000.000,00</b>	<b>0,00</b>	<b>1.000.000,00</b>
	<b>CS</b>	<b>0,00</b>	<b>0,00</b>	<b>0,00</b>	<b>0,00</b>	<b>0,00</b>			
<b>Missione 12</b> <b>Diritti sociali, politiche sociali e famiglia</b> <b>Programma 1 - Interventi per l'infanzia e i minori e per asili nido</b>									
Titolo 1 Spese correnti	CP	147.339,58	0,00	152.476,52	-266,10	299.550,00	0,00	299.550,00	
	CS	0,00	0,00	0,00	0,00	0,00			
	<b>Totale Capitoli Variati su Programma 1</b>	<b>CP</b>	<b>147.339,58</b>	<b>0,00</b>	<b>152.476,52</b>	<b>-266,10</b>	<b>299.550,00</b>	<b>0,00</b>	<b>299.550,00</b>
	<b>CS</b>	<b>0,00</b>	<b>0,00</b>	<b>0,00</b>	<b>0,00</b>	<b>0,00</b>			

## USCITE ANNO: 2027

Classificazione	Anni competenza	Iniziale	Variazioni precedenti	Variazione positiva	Variazione negativa	Definitivo	Impegnato	Rimanenza	
<b>Programma 3 - Interventi per gli anziani</b>									
Titolo 1	Spese correnti	CP	32.100,00	0,00	16.000,00	-100,00	48.000,00	0,00	48.000,00
		CS	0,00	0,00	0,00	0,00	0,00	0,00	0,00
<b>Totale Capitoli Variati su Programma 3</b>		<b>CP</b>	<b>32.100,00</b>	<b>0,00</b>	<b>16.000,00</b>	<b>-100,00</b>	<b>48.000,00</b>	<b>0,00</b>	<b>48.000,00</b>
		<b>CS</b>	<b>0,00</b>	<b>0,00</b>	<b>0,00</b>	<b>0,00</b>	<b>0,00</b>	<b>0,00</b>	<b>0,00</b>
<b>Programma 4 - Interventi per soggetti a rischio di esclusione sociale</b>									
Titolo 1	Spese correnti	CP	95.141,37	37.525,64	92.558,63	0,00	225.225,64	0,00	225.225,64
		CS	0,00	0,00	0,00	0,00	0,00	0,00	0,00
Titolo 2	Spese in conto capitale	CP	0,00	0,00	400.000,00	0,00	400.000,00	0,00	400.000,00
		CS	0,00	0,00	0,00	0,00	0,00	0,00	0,00
<b>Totale Capitoli Variati su Programma 4</b>		<b>CP</b>	<b>95.141,37</b>	<b>37.525,64</b>	<b>492.558,63</b>	<b>0,00</b>	<b>625.225,64</b>	<b>0,00</b>	<b>625.225,64</b>
		<b>CS</b>	<b>0,00</b>	<b>0,00</b>	<b>0,00</b>	<b>0,00</b>	<b>0,00</b>	<b>0,00</b>	<b>0,00</b>
<b>Programma 9 - Servizio necroscopico e cimiteriale</b>									
Titolo 1	Spese correnti	CP	28.200,00	0,00	900,00	0,00	29.100,00	0,00	29.100,00
		CS	0,00	0,00	0,00	0,00	0,00	0,00	0,00
<b>Totale Capitoli Variati su Programma 9</b>		<b>CP</b>	<b>28.200,00</b>	<b>0,00</b>	<b>900,00</b>	<b>0,00</b>	<b>29.100,00</b>	<b>0,00</b>	<b>29.100,00</b>
		<b>CS</b>	<b>0,00</b>	<b>0,00</b>	<b>0,00</b>	<b>0,00</b>	<b>0,00</b>	<b>0,00</b>	<b>0,00</b>
<b>Totale Capitoli Variati su Missione 12</b>		<b>CP</b>	<b>302.780,95</b>	<b>37.525,64</b>	<b>661.935,15</b>	<b>-366,10</b>	<b>1.001.875,64</b>	<b>0,00</b>	<b>1.001.875,64</b>
		<b>CS</b>	<b>0,00</b>	<b>0,00</b>	<b>0,00</b>	<b>0,00</b>	<b>0,00</b>	<b>0,00</b>	<b>0,00</b>
<b>Missione 14</b>									
<b>Sviluppo economico e competitività</b>									
<b>Programma 2 - Commercio - reti distributive - tutela dei consumatori</b>									
Titolo 1	Spese correnti	CP	28.300,00	0,00	400,00	0,00	28.700,00	0,00	28.700,00
		CS	0,00	0,00	0,00	0,00	0,00	0,00	0,00
<b>Totale Capitoli Variati su Programma 2</b>		<b>CP</b>	<b>28.300,00</b>	<b>0,00</b>	<b>400,00</b>	<b>0,00</b>	<b>28.700,00</b>	<b>0,00</b>	<b>28.700,00</b>
		<b>CS</b>	<b>0,00</b>	<b>0,00</b>	<b>0,00</b>	<b>0,00</b>	<b>0,00</b>	<b>0,00</b>	<b>0,00</b>
<b>Totale Capitoli Variati su Missione 14</b>		<b>CP</b>	<b>28.300,00</b>	<b>0,00</b>	<b>400,00</b>	<b>0,00</b>	<b>28.700,00</b>	<b>0,00</b>	<b>28.700,00</b>
		<b>CS</b>	<b>0,00</b>	<b>0,00</b>	<b>0,00</b>	<b>0,00</b>	<b>0,00</b>	<b>0,00</b>	<b>0,00</b>
<b>Missione 20</b>									
<b>Fondi e accantonamenti</b>									
<b>Programma 3 - Altri fondi</b>									
Titolo 1	Spese correnti	CP	182.000,00	-34.904,00	0,00	-18.096,63	128.999,37	0,00	128.999,37
		CS	0,00	0,00	0,00	0,00	0,00	0,00	0,00
<b>Totale Capitoli Variati su Programma 3</b>		<b>CP</b>	<b>182.000,00</b>	<b>-34.904,00</b>	<b>0,00</b>	<b>-18.096,63</b>	<b>128.999,37</b>	<b>0,00</b>	<b>128.999,37</b>
		<b>CS</b>	<b>0,00</b>	<b>0,00</b>	<b>0,00</b>	<b>0,00</b>	<b>0,00</b>	<b>0,00</b>	<b>0,00</b>

## USCITE ANNO: 2027

Classificazione	Anno competenza	Iniziale	Variazioni precedenti	Variazione positiva	Variazione negativa	Definitivo	Impegnato	Rimanenza
Totale Capitoli Variati su Missione 20		CP 182.000,00	-34.904,00	0,00	-18.096,63	128.999,37	0,00	128.999,37
		CS 0,00	0,00	0,00	0,00	0,00		
<b>Totale Capitoli Variati su USCITE ANNO: 2027</b>		CP 2.721.188,87	-34.904,00	<b>6.332.121,15</b>	<b>-543.001,65</b>	8.475.404,37	0,00	8.475.404,37
			<b>SALDO COMPETENZA</b>	<b>5.789.119,50</b>				
		CS 0,00	0,00	<b>0,00</b>	<b>0,00</b>	0,00		
			<b>SALDO CASSA</b>	<b>0,00</b>				

**asestati alla Variazione n. 16/2025**  
**VERIFICA DEGLI EQUILIBRI DI BILANCIO**

EQUILIBRIO ECONOMICO-FINANZIARIO			COMPETENZA ANNO DI RIFERIMENTO DEL BILANCIO 2025	COMPETENZA ANNO 2026	COMPETENZA ANNO 2027
Fondo di cassa all'inizio dell'esercizio			8.761.978,52		
A) Fondo pluriennale vincolato per spese correnti	(+)		313.871,33	0,00	0,00
Q1) Fondo pluriennale vincolato per spese titolo 2.04 Altri trasferimenti in conto capitale iscritto in entrata	(+)		0,00	0,00	0,00
AA) Recupero disavanzo di amministrazione esercizio precedente	(-)		27.337,62	0,00	0,00
B) Entrate Titoli 1.00 - 2.00 - 3.00	(+)		11.379.540,79	10.918.676,45	10.887.009,80
<i>di cui per estinzione anticipata di prestiti</i>			0,00	0,00	0,00
C) Entrate Titolo 4.02.06 - Contributi agli investimenti direttamente destinati al rimborso dei prestiti da amministrazioni pubbliche	(+)		0,00	0,00	0,00
D) Spese Titolo 1.00 - Spese correnti	(-)		11.616.668,18	10.804.355,05	10.817.096,30
di cui:					
<i>- fondo pluriennale vincolato</i>			0,00	0,00	0,00
<i>- fondo crediti di dubbia esigibilità</i>			1.322.667,29	1.324.863,80	1.324.863,80
E) Spese Titolo 2.04 - Altri trasferimenti in conto capitale	(-)		0,00	0,00	0,00
<i>di cui fondo pluriennale vincolato</i>			0,00	0,00	0,00
F) Spese Titolo 4.00 - Quote di capitale amm.to dei mutui e prestiti obbligazionari	(-)		481.799,19	499.822,65	445.882,12
<i>di cui per estinzione anticipata di prestiti</i>			0,00	0,00	0,00
<i>di cui Fondo anticipazioni di liquidità</i>			0,00	0,00	0,00
<b>G) Somma finale (G=A+Q1-AA+B+C-D-E-F)</b>			<b>-432.392,87</b>	<b>-385.501,25</b>	<b>-375.968,62</b>
<b>ALTRE POSTE DIFFERENZIALI, PER ECCEZIONI PREVISTE DA NORME DI LEGGE E DA PRINCIPI CONTABILI, CHE HANNO EFFETTO SULL'EQUILIBRIO EX ARTICOLO 162, COMMA 6, DEL TESTO UNICO DELLE LEGGI SULL'ORDINAMENTO DEGLI ENTI LOCALI</b>					
H) Utilizzo risultato di amministrazione per spese correnti e per rimborso dei prestiti	(+)		119.673,24	0,00	0,00
<i>di cui per estinzione anticipata di prestiti</i>			0,00	---	---
I) Entrate di parte capitale destinate a spese correnti in base a specifiche disposizioni di legge o dei principi contabili	(+)		312.719,63	385.501,25	375.968,62
<i>di cui per estinzione anticipata di prestiti</i>			0,00	0,00	0,00
L) Entrate di parte corrente destinate a spese di investimento in base a specifiche disposizioni di legge o dei principi contabili	(-)		0,00	0,00	0,00
M) Entrate da accensione di prestiti destinate a estinzione anticipata dei prestiti	(+)		0,00	0,00	0,00
<b>EQUILIBRIO DI PARTE CORRENTE (**)</b>		<b>O=G+H+I-L+M</b>	<b>0,00</b>	<b>0,00</b>	<b>0,00</b>

**assestati alla Variazione n. 16/2025**  
**VERIFICA DEGLI EQUILIBRI DI BILANCIO**

EQUILIBRIO ECONOMICO-FINANZIARIO		COMPETENZA ANNO DI RIFERIMENTO DEL BILANCIO 2025	COMPETENZA ANNO 2026	COMPETENZA ANNO 2027
P) Utilizzo risultato di amministrazione per spese di investimento	(+)	345.000,00	---	---
Q) Fondo pluriennale vincolato per spese in conto capitale	(+)	44.974,38	0,00	0,00
Q1) Fondo pluriennale vincolato per spese titolo 2.04 Altri trasferimenti in conto capitale iscritto in entrata	(+)	0,00	0,00	0,00
J2) Fondo pluriennale vincolato per spese Titolo 3.01 Acquisizione di attività finanziarie iscritto in entrata in conto capitale	(+)	0,00	0,00	0,00
R) Entrate Titoli 4.00-5.00-6.00	(+)	42.943.131,99	22.646.176,10	6.384.393,80
C) Entrate Titolo 4.02.06 - Contributi agli investimenti direttamente destinati al rimborso dei prestiti da amministrazioni pubbliche	(-)	0,00	0,00	0,00
I) Entrate di parte capitale destinate a spese correnti in base a specifiche disposizioni di legge o dei principi contabili	(-)	312.719,63	385.501,25	375.968,62
S1) Entrate Titolo 5.02 per Riscossione crediti di breve termine	(-)	0,00	0,00	0,00
S2) Entrate Titolo 5.03 per Riscossione crediti di medio-lungo termine	(-)	0,00	0,00	0,00
T) Entrate Titolo 5.04 relative a Altre entrate per riduzioni di attività finanziaria	(-)	0,00	0,00	0,00
L) Entrate di parte corrente destinate a spese di investimento in base a specifiche disposizioni di legge o dei principi contabili	(+)	0,00	0,00	0,00
M) Entrate da accensione di prestiti destinate a estinzione anticipata dei prestiti	(-)	0,00	0,00	0,00
U) Spese Titolo 2.00 - Spese in conto capitale <i>di cui fondo pluriennale vincolato</i>	(-)	43.020.386,74 0,00	22.260.674,85 0,00	6.008.425,18 0,00
V) Spese Titolo 3.01 per Acquisizioni di attività finanziarie <i>di cui fondo pluriennale vincolato</i>	(-)	0,00 0,00	0,00 0,00	0,00 0,00
E) Spese Titolo 2.04 - Trasferimenti in conto capitale <i>di cui fondo pluriennale vincolato</i>	(+)	0,00 0,00	0,00 0,00	0,00 0,00
<b>EQUILIBRIO DI PARTE CAPITALE Z = P+Q-Q1+J2+R-C-I-S1-S2-T+L-M-U-V+E</b>		<b>0,00</b>	<b>0,00</b>	<b>0,00</b>

**assestati alla Variazione n. 16/2025**  
**VERIFICA DEGLI EQUILIBRI DI BILANCIO**

EQUILIBRIO ECONOMICO-FINANZIARIO			COMPETENZA ANNO DI RIFERIMENTO DEL BILANCIO 2025	COMPETENZA ANNO 2026	COMPETENZA ANNO 2027
J) Utilizzo risultato di amministrazione per l'incremento di attività finanziarie	(+)		0,00	0,00	0,00
J1) Fondo pluriennale vincolato per incremento di attività finanziarie iscritto in entrata	(+)		0,00	0,00	0,00
J2) Fondo pluriennale vincolato per spese Titolo 3.01 Acquisizioni di attività finanziarie iscritto in entrata	(+)		0,00	0,00	0,00
S1) Entrate Titolo 5.02 per Riscossione crediti di breve termine	(+)		0,00	0,00	0,00
S2) Entrate Titolo 5.03 per Riscossione crediti di medio-lungo termine	(+)		0,00	0,00	0,00
T) Entrate Titolo 5.04 relative a Altre entrate per riduzioni di attività finanziaria	(+)		0,00	0,00	0,00
X1) Spese Titolo 3.02 per Concessione crediti di breve termine <i>di cui fondo pluriennale vincolato</i>	(-)		0,00 0,00	0,00 0,00	0,00 0,00
X2) Spese Titolo 3.03 per Concessione crediti di medio-lungo termine <i>di cui fondo pluriennale vincolato</i>	(-)		0,00 0,00	0,00 0,00	0,00 0,00
Y) Spese Titolo 3.04 per Altre spese per acquisizioni di attività finanziarie <i>di cui fondo pluriennale vincolato</i>	(-)		0,00 0,00	0,00 0,00	0,00 0,00
<b>EQUILIBRIO FINALE</b>		<b>W = O+J+J1-J2+Z+S1+S2+T-X1-X2-Y</b>	<b>0,00</b>	<b>0,00</b>	<b>0,00</b>

**Saldo corrente ai fini della copertura degli investimenti pluriennali:**

Equilibrio di parte corrente (O)			0,00	0,00	0,00
Utilizzo risultato di amministrazione per il finanziamento di spese correnti (H) al netto del fondo di anticipazione liquidità	(-)		119.673,24	---	---
Equilibrio di parte corrente ai fini della copertura degli investimenti pluriennali.			-119.673,24	0,00	0,00





**Comune di Sant'Agata Li Battiati**  
**Area Città Metropolitana di Catania**  
**Collegio dei Revisori dei Conti**

**PARERE DELL'ORGANO DI REVISIONE**

**SALVAGUARDIA DEGLI EQUILIBRI DI BILANCIO E ASSESTAMENTO GENERALE**

**NORMATIVA DI RIFERIMENTO**

L'articolo **193 del TUEL** prevede che:

*"1. Gli enti locali rispettano durante la gestione e nelle variazioni di bilancio il pareggio finanziario e tutti gli equilibri stabiliti in bilancio per la copertura delle spese correnti e per il finanziamento degli investimenti, secondo le norme contabili recate dal presente testo unico, con particolare riferimento agli equilibri di competenza e di cassa di cui all'art. 162, comma 6.*

*2. Con periodicità stabilita dal regolamento di contabilità dell'ente locale, e comunque almeno una volta entro il **31 luglio di ciascun anno**, l'organo consiliare provvede con delibera a dare atto del permanere degli equilibri generali di bilancio o, in caso di accertamento negativo ad adottare, contestualmente:*

*a) le misure necessarie a ripristinare il pareggio qualora i dati della gestione finanziaria facciano prevedere un disavanzo, di gestione o di amministrazione, per squilibrio della gestione di competenza, di cassa ovvero della gestione dei residui;*

*b) i provvedimenti per il ripiano degli eventuali debiti di cui all'art. 194;*

*c) le iniziative necessarie ad adeguare il fondo crediti di dubbia esigibilità' accantonato nel risultato di amministrazione in caso di gravi squilibri riguardanti la gestione dei residui.*

*La deliberazione è allegata al rendiconto dell'esercizio relativo.*

*3. Ai fini del comma 2, fermo restando quanto stabilito dall'art. 194, comma 2, possono essere utilizzate per l'anno in corso e per i due successivi le possibili economie di spesa e tutte le entrate, ad eccezione di quelle provenienti dall'assunzione di prestiti e di quelle con specifico vincolo di destinazione, nonché i proventi derivanti da alienazione di beni patrimoniali disponibili e da altre entrate in c/capitale con riferimento a squilibri di parte capitale. Ove non possa provvedersi con le modalità sopra indicate è possibile impiegare la quota libera del risultato di amministrazione. Per il*

*ripristino degli equilibri di bilancio e in deroga all'art. 1, comma 169, della legge 27 dicembre 2006, n. 296, l'ente può modificare le tariffe e le aliquote relative ai tributi di propria competenza entro la data di cui al comma 2.*

*4. La mancata adozione, da parte dell'ente, dei provvedimenti di riequilibrio previsti dal presente articolo è equiparata ad ogni effetto alla mancata approvazione del bilancio di previsione di cui all'articolo 141, con applicazione della procedura prevista dal comma 2 del medesimo articolo”.*

L'articolo **175 comma 8** del TUEL prevede che *“mediante la variazione di assestamento generale, deliberata dall'organo consiliare dell'ente entro il **31 luglio di ciascun anno**, si attua la verifica generale di tutte le voci di entrata e di uscita, compreso il fondo di riserva ed il fondo di cassa al fine di assicurare il mantenimento del pareggio di bilancio”.*

Rilevato che il regolamento di contabilità dell'ente non ha previsto una diversa periodicità per la salvaguardia degli equilibri di bilancio rispetto al termine del 31 luglio.

Al fine di monitorare l'andamento completo della gestione mantenendo l'equilibrio economico finanziario, gli enti locali devono attestare:

- il rispetto del principio del pareggio di bilancio;
- il rispetto di tutti gli equilibri cui il bilancio è sottoposto;
- la congruità della quantificazione del fondo crediti di dubbia esigibilità rispetto sia alla normativa vigente sia all'andamento delle entrate soggette a svalutazione;
- la congruità del fondo rischi passività potenziali e dell'accantonamento per perdite di organismi partecipati.

Nel caso di accertamento negativo, gli enti devono adottare contestualmente:

- le misure necessarie al ripristino del pareggio, qualora i dati della gestione finanziaria facciano prevedere un disavanzo, di gestione o di amministrazione, per squilibrio della gestione di competenza, della gestione dei residui ed anche della gestione di cassa;
- i provvedimenti di ripiano di eventuali debiti fuori bilancio di cui all'art. 194 del TUEL;
- l'adeguamento del fondo crediti di dubbia esigibilità accantonato nel risultato di amministrazione, nel caso di gravi squilibri riguardanti la gestione dei residui, o iscritto nel bilancio di previsione, in relazione a eventuali variazioni di bilancio che si rendessero necessarie;
- le misure per integrare il fondo rischi passività potenziali e l'accantonamento per perdite di organismi partecipati.

L'operazione di ricognizione sottoposta all'analisi del Consiglio Comunale ha pertanto una triplice finalità:

- verificare, prendendo in considerazione ogni aspetto della gestione finanziaria, il permanere degli equilibri generali di bilancio;

- intervenire, qualora gli equilibri di bilancio siano intaccati, deliberando le misure idonee a ripristinare la situazione di pareggio;
- monitorare, tramite l'analisi della situazione contabile attuale, lo stato di attuazione dei programmi generali intrapresi dall'Ente.

*(in caso di applicazione dell'avanzo richiamare)*

*L'articolo 187, comma 2 del D.Lgs. 267/2000 dispone "1. Il risultato d'amministrazione è distinto in fondi liberi, fondi vincolati, fondi destinati agli investimenti e fondi accantonati....*

*2. La quota libera dell'avanzo di amministrazione dell'esercizio precedente, accertato ai sensi dell'art. 186 e quantificato ai sensi del comma 1, può essere utilizzato con provvedimento di variazione al bilancio, per le finalità di seguito indicate:*

- a) per la copertura di debiti fuori bilancio;*
- b) per i provvedimenti necessari per la salvaguardia degli equilibri di bilancio di cui all'art.193 ove non possa provvedersi con mezzi ordinari;*
- c) per il finanziamento di spese d'investimento;*
- d) per il finanziamento delle spese correnti a carattere non permanente;*
- e) per l'estinzione anticipata dei prestiti.*

*3 bis L'avanzo di amministrazione non vincolato non può essere utilizzato nel caso in cui l'ente si trovi in una delle situazioni previste dagli artt. 195 e 222, fatto salvo l'utilizzo per provvedimenti di riequilibrio di cui all'art.193".*

*L'allegato n. 4/1 al D.Lgs.n.118/2011 "Principio contabile applicato concernente la programmazione di bilancio", punto 4.2 "Gli strumenti della programmazione degli enti locali" prevede che: "Gli strumenti di programmazione degli enti locali sono: ... g) lo schema di delibera di assestamento del bilancio, il controllo della salvaguardia degli equilibri di bilancio, deliberarsi da parte del Consiglio entro il 31 luglio di ogni anno".*

## COLLEGIO DEI REVISORI DEI CONTI

Verbale n. 20 del 10 settembre 2025

COMUNE DI SANT'AGATA LI BATTIATI

PROVINCIA DI CATANIA

**Oggetto: Parere su salvaguardia degli equilibri di bilancio e assestamento generale di bilancio 2025/2027**

### PREMESSA

In data 11/02/2025 il Consiglio Comunale ha approvato il bilancio di previsione 2025/2027 trasmesso in BDAP con relativa certificazione in data 12/02/2025.

In data 21/07/2025 il Consiglio Comunale ha approvato il rendiconto 2024 trasmesso in BDAP con relativa certificazione in data 24/07/2025, determinando un risultato di amministrazione di euro 11.983.098,37 così composto:

Composizione del risultato di amministrazione al 31 dicembre 2024:			
<b>Parte accantonata</b> <sup>(3)</sup>			
Fondo crediti di dubbia esigibilità al 31/12/.... <sup>(4)</sup>			5.966.332,07
Accantonamento residui perenti al 31/12/.... (solo per le regioni) <sup>(5)</sup>			
Fondo anticipazioni liquidità			2.399.624,58
Fondo perdite società partecipate			
Fondo contenzioso			693.905,62
Altri accantonamenti			1.143.341,05
	<b>Totale parte accantonata (B)</b>		<b>10.203.203,32</b>
<b>Parte vincolata</b>			
Vincoli derivanti da leggi e dai principi contabili			648.414,21
Vincoli derivanti da trasferimenti			421.106,85
Vincoli derivanti dalla contrazione di mutui			
Vincoli formalmente attribuiti dall'ente			152.898,46
Altri vincoli			
	<b>Totale parte vincolata (C)</b>		<b>1.222.419,52</b>
<b>Parte destinata agli investimenti</b>			<b>584.813,15</b>
	<b>Totale parte destinata agli investimenti (D)</b>		<b>584.813,15</b>
	<b>Totale parte disponibile (E=A-B-C-D)</b>		<b>- 27.337,62</b>
		F) di cui Disavanzo da debito autorizzato e non contratto <sup>(6)</sup>	-
		<b>Se E è negativo, tale importo è iscritto tra le spese del bilancio di previsione come disavanzo da ripianare <sup>(6)</sup></b>	

L'Ente ha/non ha approvato le tariffe e i regolamenti della Tari per il 2025<sup>1</sup>, sulla base del piano economico finanziario del servizio di gestione dei rifiuti, con deliberazione n. 26 del 28/06/2024.

Dopo l'approvazione del bilancio di previsione il Consiglio Comunale ha approvato le seguenti variazioni di bilancio:

Delib. CC n. 37 del 21.07.2025 (cfr parere /verbale n. 12 del 08/05/2025).

Dopo l'approvazione del bilancio di previsione sono stati adottati i seguenti atti del Sindaco, comportanti prelievi dal Fondo di Riserva:

Determina sindacale n. 63 del 23/06/2025

La Giunta ha altresì effettuato le seguenti variazioni di sua competenza ai sensi dell'art.175 TUEL: comma 5 bis lettera d) variazioni dotazione di cassa:

Delibera n° 45 del 28/05/2025.

I Responsabili dei Servizi hanno comunicato le variazioni di propria competenza ai sensi dell'art. 175, comma 5 – quater lettera a), T.U.E.L.

Le variazioni di bilancio sopra rilevate non hanno inciso in maniera determinante sulla consistenza del fondo cassa finale.

Fino alla data odierna risulta applicata, nel rispetto di quanto previsto dall'art. 187 del Tuel, una quota di avanzo di amministrazione pari a 192.668,64 così composta:

fondi accantonati	per euro 87.174,86;
fondi vincolati	per euro 105.493,78.

L'Ente *ha* adeguato il bilancio di previsione 2025/2027 in base all'esito del conguaglio Covid-19 come da DM 23/07/2024.

L'Ente *ha* adeguato il bilancio di previsione 2025/2027 con delib. CC n. 37 del 23/06/2025, inserendo il Fondo Obiettivi di Finanza pubblica che deve essere iscritto al codice U.1.10.01.07.001, missione 20 della parte corrente della spesa, fermo restando il rispetto dell'equilibrio di bilancio di parte corrente di cui all'articolo 40 del Dlgs 118/2011 e dell'articolo 162, comma 6, del Tuel<sup>2</sup>.

---

2

L'Ente, in disavanzo nell'esercizio 2024 *ha* rispettato i criteri enunciati nell'art. 1, commi 897-900, della legge di bilancio 2019 n. 145/2018, per l'applicazione dell'avanzo vincolato e dell'avanzo accantonato.

L'Ente, in disavanzo nell'esercizio 2024, ha ampiamente anticipato il rientro dal disavanzo.

Il disavanzo ancora da ripianare al 31.12.2024 di € 27.337,62 risulta essere inferiore sia al disavanzo formalmente da ripianare secondo i piani di rientro, sia alla quota di disavanzo iscritta tra le uscite del bilancio di previsione 2025-2027, competenza 2025.

In data 09/09/2025 è stata sottoposta all'Organo di Revisione, per la successiva presentazione al Consiglio Comunale, nella prima seduta utile, la proposta di deliberazione e la documentazione necessaria all'esame dell'argomento di cui all'oggetto.

## PNRR

L'Organo di Revisione *ha verificato* l'avanzamento finanziario dei progetti finanziati dal PNRR/PNC alla data del 09/09/2025 si forniscono i seguenti dati:

CUP	MISSIONE	COMPONENTE	DESCRIZIONE	IMPORTO TOTALE	ANTICIPAZIONE RICEVUTA ALLA DATA DEL 09/09/2025	PAGAMENTI EFFETTUATI ALLA DATA DEL 09/09/2025	CASSA VINCOLATA* ALLA DATA DEL 09/09/2025	ANALISI FUTURI ONERI DI GESTIONE (ANCHE PER PPP) (EVENTUALE)	
C91C22000130006	M1	C1	MIGRAZIONE AL CLOUD DEI SERVIZI DIGITALI DELL'AMMINISTRAZIONE* TERRITORIO COMUNALE* SERVIZIO INFORMATICE E DEMOGRAFICI E GESTIONE SEGNALAZIONE GUASTI	€ 121,992,00	€ 121,992,00	€ 118,279,00	€ 3,713,00		*la cassa vincolata è pari alla differenza positiva tra l'anticipazione ricevuta ed i pagamenti effettuati
C91F22000080006	M1	C1	ESTENSIONE DELL'UTILIZZO DELLE PIATTAFORME NAZIONALI DI IDENTITÀ DIGITALE* TERRITORIO NAZIONALE* SPID E CIE	€ 14,000,00	€ 14,000,00	€ 5,990,20	€ 8,009,80		Le risorse ricevute a fronte di pagamenti già effettuati con risorse proprie confluiscono in cassa libera
C91F22000300006	M1	C1	MIGLIORAMENTO DELL'ESPERIENZA D'USO DEL SITO E DEI SERVIZI DIGITALI PER IL CITTADINO - CITIZEN EXPERIENCE* VIA V. BELLINI 54* ENTRAMBI	€ 155,234,00	€ -	€ -	€ -		
C91F22000820006	M1	C1	PIATTAFORMA PAGOPA* TERRITORIO NAZIONALE* ATTIVAZIONE SERVIZI	€ 16,283,00	€ 16,283,00	€ 16,283,00	€ -		
C91F22001170006	M1	C1	APPLICAZIONE APP IO* TERRITORIO NAZIONALE* ATTIVAZIONE SERVIZI	€ 4,802,00	€ 4,802,00	€ -	€ 4,802,00		
C91F22003490006	M1	C1	PIATTAFORMA NOTIFICHE DIGITALI (PND)* TERRITORIO COMUNALE* NOTIFICHE VIOLAZIONI AL CODICE DELLA STRADA; INTEGRAZIONE CON LA PIATTAFORMA NOTIFICHE DIGITALI	€ 32,569,00	€ -	€ -	€ -		
C91F24000430006	M1	C1	Digitalizzazione delle procedure (SUAP e SUE)	€ 11,747,26	€ -	€ -	€ -		
C51F24004710006	M1	C1	Estensione dell'utilizzo dell'anagrafe nazionale digitale (ANPR) - Adesione allo Stato Civile digitale (ANSC)	€ 8,979,20	€ -	€ -	€ -		
C51J25001600006	M1	C1	Piattaforma Digitale Nazionale Dati - ARCHIVIO NAZIONALE DEI NUMERI CIVICI DELLE STRADE URBANE (ANNCUSU)	€ 4,326,40	€ -	€ -	€ -		
C97B20000700001	M2	C4	AREA NORD - VIA ROMA E STRADE ADIACENTI* VIA AREA NORD - VIA ROMA* MITIGAZIONE DEL RISCHIO IDRAULICO NELL'AMBITO DELL'AREA NORD - VIA ROMA	€ 1,046,963,30	€ 953,603,00	€ 1,040,333,93	€ 86,730,93		
C97B20000720001	M2	C4	VIA SCALA DI BETTA E STRADE ADIACENTI* VIA SCALA DI BETTA E STRADE ADIACENTI* MITIGAZIONE DEL RISCHIO IDRAULICO NELL'AMBITO DELL'AREA DEL CENTRO STORICO - VIA SCALA DI BETTA	€ 1,081,380,20	€ 1,022,922,85	€ 1,120,157,46	€ 97,234,61		
C99D22000190006	M2	C4	MESSA IN SICUREZZA DEI MARCIAPIEDI E DI ALCUNE STRADE COMUNALI ANNO 2022	€ 70,000,00	€ 70,000,00	€ 69,773,53	€ 226,47		
C97B20000710001	M2	C4	AREA OVEST VIA ANTONINO DI SANGIULIANO MITIGAZIONE DEL RISCHIO IDRAULICO NELL'AMBITO	€ 492,202,00	€ 469,525,66	€ 469,525,66	€ -		
C94H23000260001	M2	C4	EFFICIENTAMENTO ENERGETICO DEL PALAZZO DI CITTÀ	€ 140,000,00	€ 140,000,00	€ 123,082,02	€ 16,917,98		

L'Organo di Revisione *ha verificato* la corretta alimentazione del sistema ReGiS e portale PAdigitale2026 con i dati di programmazione ed avanzamento procedurale, fisico e finanziario, nonché la trasmissione del rendiconto di progetto se validato e/o in corso validazione, al fine di definirne il rientro dei flussi di cassa.

L'Organo di Revisione ha accertato l'avvenuta predisposizione da parte dell'Ente di appositi capitoli all'interno del piano esecutivo di gestione (ai sensi dell'art. 3, co. 3, DM 11 ottobre 2021) al fine di garantire l'individuazione delle entrate e delle uscite relative al finanziamento specifico, garantendo così il tracciamento dei vincoli di competenza e di cassa.

L'Organo di Revisione ha accertato le corrette variazioni di bilancio concernenti le rimodulazioni dei cronoprogrammi di spesa, che rispecchiano le autorizzazioni del Ministero competente.

L'Ente non ha mai richiesto e non ha previsto di richiedere anticipazioni al MEF ai sensi delle Circolari del MEF<sup>3</sup> 21/2024.

## ANALISI DELLA DOCUMENTAZIONE

L'Organo di Revisione prende atto che alla proposta di deliberazione sono allegati i seguenti documenti:

- a. la stampa del conto del bilancio alla data del 09.09.2025;
- b. la richiesta del Responsabile dei Servizi Finanziari ai capi settore con prot. n.0011195 del 03/07/2025 per la segnalazione dei debiti fuori bilancio ed i riscontri pervenuti dai responsabili dei servizi;
- c. la dichiarazione dei responsabili dei servizi e del responsabile del servizio finanziario attestante che non si profilano variazioni sostanziali nella consistenza dei residui attivi e passivi, rispetto alle determinazioni effettuate all'atto dell'approvazione del rendiconto;
- d. la dimostrazione che il fondo crediti di dubbia esigibilità accantonato nel risultato di amministrazione sia ancora adeguato in caso di gravi squilibri riguardanti la gestione dei residui;
- e. la dimostrazione della congruità del fondo crediti di dubbia esigibilità accantonato nel bilancio di previsione;
- f. il prospetto dimostrativo del rispetto degli equilibri di bilancio secondo quanto stabilito dal D.Lgs 118/2011;
- g. il prospetto dimostrativo aggiornato del rispetto del contenimento delle spese di personale;
- h. il fondo di cassa, così come risultante dalle scritture del Tesoriere alla data del 30/06/2025 con evidenziazione del saldo di cassa vincolata;
- i. le attestazioni sui tempi di pagamento (indicatore di ritardo e di tempestività) nonché dello stock di debiti commerciali del primo e secondo trimestre del 2024.

L'Organo di Revisione procede all'esame della documentazione relativa alla salvaguardia degli equilibri di bilancio, effettuata dall'Ente, come indicato anche dal principio della programmazione allegato 4/1 al D.Lgs. 118/2011, punto 4.2 lettera g);

L'Organo di Revisione ha verificato che il Responsabile del Servizio Finanziario *ha* adottato specifiche linee di indirizzo e/o coordinamento per l'ordinato svolgimento dei controlli sugli equilibri finanziari.

Con nota 11195 del 03.07.2025 il Responsabile del Servizio Finanziario ha richiesto a tutti i responsabili di Settore di:

- segnalare tutte le situazioni che possano pregiudicare l'equilibrio di bilancio, sia per quanto riguarda la gestione di competenza, sia per quanto riguarda la gestione dei residui;
- segnalare l'eventuale presenza di debiti fuori bilancio per i quali dovranno essere adottati i provvedimenti necessari all'eventuale riconoscimento di legittimità ed alla copertura delle relative spese;
- segnalare eventuali variazioni della relazione sul contenzioso pendente;
- verificare tutte le voci di entrata e di spesa sulla base dell'andamento della gestione ed evidenziare la necessità delle conseguenti variazioni;
- verificare l'andamento dei lavori pubblici finanziati ai fini dell'adozione delle necessarie variazioni.

Dagli atti a corredo dell'operazione emerge che non sono stati segnalati debiti fuori bilancio da ripianare.

I Responsabili dei Servizi non hanno segnalato, l'esistenza di situazioni che possono generare squilibrio di parte corrente e/o capitale, di competenza e/o nella gestione dei residui, e per quanto riguarda la gestione della cassa dell'Ente.

Le E.Q. (Elevate Qualificazioni) ex P.O. Responsabili di servizio in sede di analisi generale degli stanziamenti di bilancio hanno segnalato la necessità di apportare variazioni al bilancio di previsione per adeguarlo a nuove esigenze intervenute, anche in relazione alla rilevazione di nuove/maggiori entrate.

L'Organo di Revisione *ha verificato* l'esatta contabilizzazione del Fondo anticipazione di liquidità.

### **VERIFICA ACCANTONAMENTI**

L'Organo di Revisione *ha verificato* che l'importo del fondo di riserva ancora disponibile è pari ad euro 16.279,48 su uno stanziamento totale iniziale nella missione 20, programma 1 pari ad euro 36.279,48.

L'Organo di Revisione *ha verificato* che l'importo indicato nel prospetto del FCDE corrisponde a quello indicato nella missione 20, programma 2, e nel prospetto degli equilibri.

L'Organo di Revisione *ha verificato* la regolarità del calcolo del FCDE.

In merito alla congruità degli accantonamenti del fondo crediti di dubbia esigibilità nel bilancio di previsione e nell'avanzo di amministrazione, l'accantonamento risulta congruo in base alla verifica dell'andamento delle entrate come da principio contabile 4/2.

Descrizione entrata	Piano dei conti finanziario	% di acc.to bil. prev.	Stanziamiento definitivo di bilancio (S)	Accertato (A)	Incassato a competenza (I)	% di incasso su maggiore tra S e A	% di accan.to a FCDE	Importo aggiornato FCDE
IMU (recupero evasione)	10101.06.0050902	33,667726%	€ 650.000,00	€ 130.343,24	€ 68.948,41	10,61%	33,67%	€ 218.840,22
Diritti pubbliche affissioni	10101.53.0150300	33,667726%	€ -	€ -	€ -	0,00%	33,67%	€ -
TARI ORDINARIA	10101.61.0100401	33,667726%	€ 2.686.910,00	€ 2.009.362,00	€ 806.473,36	30,01%	33,67%	€ 904.621,50
TARI SUPPLETIVI	10101.61.0100405	33,667726%	€ -	€ -	€ -	0,00%	33,67%	€ -
TARI ANNI PREGRESSI	10101.61.0452806	33,667726%	€ 42.411,79	€ 42.411,79	€ 42.411,79	100,00%	0,00%	€ -
TARI (recupero evasione)	10101.61.0452808	33,667726%	€ 1.575,32	€ -	€ 1.575,32	100,00%	0,00%	€ -
Compartecipazione refezione scolastica	30100.02.0450800	21,310735%	€ 13.500,00	€ 11.634,59	€ 11.236,91	83,24%	16,76%	€ 2.263,09
Compartecipazione scuolabus	30100.02.0450801	21,310735%	€ 6.000,00	€ 2.225,00	€ 1.365,00	22,75%	21,31%	€ 1.278,64
Compartecipazione asilo nido	30100.02.0450900	21,310735%	€ 27.000,00	€ 23.733,50	€ 18.733,50	69,38%	21,31%	€ 5.753,90
Compartecipazione ricov e resid anziani	30100.02.0451100	21,310735%	€ 5.000,00	€ 4.007,21	€ 4.007,21	80,14%	19,86%	€ 992,79
Compartecipazione impianti sportivi	30100.02.0451500	21,310735%	€ 22.729,00	€ 22.729,00	€ 21.729,00	95,60%	4,40%	€ 1.000,00
Compartecipazione att. Parascolastiche	30100.02.0452400	21,310735%	€ 1.000,00	€ 946,00	€ 946,00	94,60%	5,40%	€ 54,00
CUP	30100.03.0469902	21,310735%	€ 200.000,00	€ 215.469,00	€ 84.126,21	39,04%	21,31%	€ 45.918,03
Fitto attivo caserma	30100.03.0470200	21,310735%	€ 7.648,00	€ -	€ -	0,00%	21,31%	€ 1.629,85
Sanzioni CDS	30200.02.0450500	40,090079%	€ 350.000,00	€ 74.787,86	€ 58.313,10	16,66%	40,09%	€ 140.315,28
<b>Importo totale FCDE assestato</b>								<b>€ 1.322.667,29</b>
<b>Importo stanziato nel bilancio di previsione</b>								<b>€ 1.341.697,66</b>
<b>Differenza da accantonare</b>								<b>€ -</b>
<b>Differenza da ridurre</b>								<b>€ 19.030,37</b>

L'Organo di Revisione ha verificato che gli stanziamenti assestati della missione 20, programma 3, sono complessivamente pari ad € 263.701,86.

L'Organo di Revisione ha verificato la congruità dello stanziamento alla missione 20, programma 3, del fondo rischi contenzioso e del fondo passività potenziali, anche tenuto conto degli importi confluiti nel risultato di amministrazione 2024.

In merito alla congruità degli accantonamenti al fondo rischi l'Organo di revisione rileva che gli accantonamenti a rendiconto e a previsione risultano congrui sulla base di quanto comunicato dai responsabili dell'Ente.

L'Ente, in via prudenziale ha stanziato un fondo a tale titolo. Non essendo pervenuta alcuna informazione specifica dall'ufficio contenzioso/dai Responsabili di Settore, l'Organo di Revisione, prende atto che non sussiste la necessità di operare interventi correttivi al fine del mantenimento della congruità del fondo.

Il controllo sugli equilibri *non* è integrato con il controllo sugli organismi partecipati.

Gli organismi partecipati hanno comunicato di avere approvato i propri bilanci d'esercizio al 31/12/2024 e non emerge la necessità di effettuare o integrare gli accantonamenti richiesti dall'articolo 21 del D.Lgs. 175/2016.

In merito alla congruità degli accantonamenti al fondo perdite partecipate l'Organo di Revisione rileva che non risultano perdite.

\*\*\*

Con l'operazione di assestamento, nel rispetto di quanto previsto dall'art. 187 del Tuel, si intende applicare una (ulteriore) quota di avanzo di amministrazione di euro 272.004,60 di fondi vincolati e destinati:

- per euro 265.000,00 a spese di investimento;
- per euro 7.004,60 a spese correnti.

L'Organo di revisione in merito all'applicazione dell'avanzo destinato agli investimenti e libero ricorda che lo stesso non può essere utilizzato nel caso in cui l'ente si trovi in una delle situazioni previste dagli articoli 195 e 222 (anticipazione di tesoreria e/o utilizzo di entrate vincolate), fatto salvo l'utilizzo per i provvedimenti di riequilibrio di cui all'articolo 193 del Tuel.

L'Organo di Revisione procede ora all'analisi delle variazioni di bilancio proposte al Consiglio Comunale, riepilogate, **per titoli**, come segue:

TITOLO	ANNUALITA' 2025 COMPETENZA	BILANCIO ATTUALE	VARIAZIONI +/-	BILANCIO ASSESTATO
	Fondo pluriennale vincolato per spese correnti	€ 313.871,33	€ -	€ 313.871,33
	Fondo pluriennale vincolato per spese in conto capitale	€ 44.974,38	€ -	€ 44.974,38
	Utilizzo avanzo di Amministrazione	€ 192.668,64	€ 272.004,60	€ 464.673,24
	- di cui avanzo vincolato utilizzato anticipatamente	€ -	€ -	€ -
1	Entrate correnti di natura tributaria, contributiva e perequativa	€ 7.958.927,08	€ 328.866,57	€ 8.287.793,65
2	Trasferimenti correnti	€ 1.767.274,84	€ 185.819,36	€ 1.953.094,20
3	Entrate extratributarie	€ 1.169.748,00	-€ 31.095,06	€ 1.138.652,94
4	Entrate in conto capitale	€ 40.941.860,80	€ 2.001.271,19	€ 42.943.131,99
5	Entrate da riduzione di attività finanziarie	€ -	€ -	€ -
6	Accensione prestiti	€ -	€ -	€ -
7	Anticipazioni da istituto tesoriere/cassiere	€ 2.651.440,82	€ -	€ 2.651.440,82
9	Entrate per conto terzi e partite di giro	€ 20.120.000,00	€ -	€ 20.120.000,00
<b>Totale</b>		<b>€ 74.609.251,54</b>	<b>€ 2.484.862,06</b>	<b>€ 77.094.113,60</b>
<b>Totale generale delle entrate</b>		<b>€ 75.160.765,89</b>	<b>€ 2.756.866,66</b>	<b>€ 77.917.632,55</b>
	Disavanzo di amministrazione	€ 184.162,52	-€ 156.824,90	€ 27.337,62
1	Spese correnti	€ 10.969.247,81	€ 647.420,37	€ 11.616.668,18
2	Spese in conto capitale	€ 40.754.115,55	€ 2.266.271,19	€ 43.020.386,74
3	Spese per incremento di attività finanziarie	€ -	€ -	€ -
4	Rimborso di prestiti	€ 481.799,19	€ -	€ 481.799,19
5	Chiusura anticipazioni da istituto Tesoriere/Cassiere	€ 2.651.440,82	€ -	€ 2.651.440,82
7	Spese per conto terzi e partite di giro	€ 20.120.000,00	€ -	€ 20.120.000,00
<b>Totale generale delle spese</b>		<b>€ 75.160.765,89</b>	<b>€ 2.756.866,66</b>	<b>€ 77.917.632,55</b>

TITOLO	ANNUALITA' 2025 CASSA	BILANCIO ATTUALE	VARIAZIONI +/-	BILANCIO ASSESTATO
	<b>FONDO DI CASSA</b>	€ 8.761.978,52		€ 8.761.978,52
1	<i>Entrate correnti di natura tributaria, contributiva e perequativa</i>	€ 7.514.164,37	€ 328.866,57	€ 7.843.030,94
2	<i>Trasferimenti correnti</i>	€ 2.412.652,23	-€ 24.180,64	€ 2.388.471,59
3	<i>Entrate extratributarie</i>	€ 1.218.231,34	-€ 31.095,06	€ 1.187.136,28
4	<i>Entrate in conto capitale</i>	€ 41.490.177,21	-€ 108.550,81	€ 41.381.626,40
5	<i>Entrate da riduzione di attività finanziarie</i>	€ -	€ -	€ -
6	<i>Accensione prestiti</i>	€ -	€ -	€ -
7	<i>Anticipazioni da istituto tesoriere/cassiere</i>	€ 2.651.440,82	€ -	€ 2.651.440,82
9	<i>Entrate per conto terzi e partite di giro</i>	€ 20.572.969,04	€ -	€ 20.572.969,04
	<b>Totale</b>	<b>€ 75.859.635,01</b>	<b>€ 165.040,06</b>	<b>€ 76.024.675,07</b>
	<b>Totale generale delle entrate</b>	<b>€ 84.621.613,53</b>	<b>€ 165.040,06</b>	<b>€ 84.786.653,59</b>
1	<i>Spese correnti</i>	€ 13.242.185,59	€ 42.470,87	€ 13.284.656,46
2	<i>Spese in conto capitale</i>	€ 41.158.554,29	€ 122.569,19	€ 41.281.123,48
3	<i>Spese per incremento di attività finanziarie</i>	€ -	€ -	€ -
4	<i>Rimborso di prestiti</i>	€ 2.252.244,06	€ -	€ 2.252.244,06
5	<i>Chiusura anticipazioni da istituto Tesoriere/Cassiere</i>	€ 2.651.440,82	€ -	€ 2.651.440,82
7	<i>Spese per conto terzi e partite di giro</i>	€ 20.326.624,76	€ -	€ 20.326.624,76
	<b>Totale generale delle spese</b>	<b>€ 79.631.049,52</b>	<b>€ 165.040,06</b>	<b>€ 79.796.089,58</b>
	<b>SALDO DI CASSA</b>	<b>€ 4.990.564,01</b>	<b>-€ 0,00</b>	<b>€ 4.990.564,01</b>

L'Organo di revisione ha verificato che il fondo di cassa presso il Tesoriere alla data del 30/06/2025 ammonta ad euro 9.609.829,60.

L'Organo di revisione ha verificato che la cassa vincolata alla data del 09/09/2025 ammonta ad euro 712.653,00 e *corrisponde* tra quanto rilevato in contabilità e quanto indicato dal Tesoriere.

La composizione della cassa vincolata alla data del 09/09/2025 assume il seguente dettaglio:

DESCRIZIONE	IMPORTO AL 31/12/2024	IMPORTO AL 09/09/2025
Avanzo vincolato investimenti	€ 584.812,91	€ 584.812,91
FONDI PNRR	€ 17.144,45	€ 17.144,45
Pignoramenti	€ 110.695,64	€ 110.695,64

TITOLO	ANNUALITA' 2026 COMPETENZA	BILANCIO ATTUALE	VARIAZIONI +/-	BILANCIO ASSESTATO
	Fondo pluriennale vincolato per spese correnti	€ -	€ -	€ -
	Fondo pluriennale vincolato per spese in conto capitale	€ -	€ -	€ -
1	<i>Entrate correnti di natura tributaria, contributiva e perequativa</i>	€ 7.899.127,11	-€ 125.880,50	€ 7.773.246,61
2	<i>Trasferimenti correnti</i>	€ 1.732.681,84	€ 215.000,00	€ 1.947.681,84
3	<i>Entrate extratributarie</i>	€ 1.154.748,00	€ 43.000,00	€ 1.197.748,00
4	<i>Entrate in conto capitale</i>	€ 14.711.176,10	€ 7.935.000,00	€ 22.646.176,10
5	<i>Entrate da riduzione di attività finanziarie</i>	€ -	€ -	€ -
6	<i>Accensione prestiti</i>	€ -	€ -	€ -
7	<i>Anticipazioni da istituto tesoriere/cassiere</i>	€ 2.651.440,82	€ -	€ 2.651.440,82
9	<i>Entrate per conto terzi e partite di giro</i>	€ 20.120.000,00	€ -	€ 20.120.000,00
	<b>Totale</b>	<b>€ 48.269.173,87</b>	<b>€ 8.067.119,50</b>	<b>€ 56.336.293,37</b>
	<b>Totale generale delle entrate</b>	<b>€ 48.269.173,87</b>	<b>€ 8.067.119,50</b>	<b>€ 56.336.293,37</b>
	<i>Disavanzo di amministrazione</i>	€ 237.143,42	-€ 237.143,42	€ -
1	<i>Spese correnti</i>	€ 10.435.092,13	€ 369.262,92	€ 10.804.355,05
2	<i>Spese in conto capitale</i>	€ 14.325.674,85	€ 7.935.000,00	€ 22.260.674,85
3	<i>Spese per incremento di attività finanziarie</i>	€ -	€ -	€ -
4	<i>Rimborso di prestiti</i>	€ 499.822,65	€ -	€ 499.822,65
5	<i>Chiusura anticipazioni da istituto Tesoriere/Cassiere</i>	€ 2.651.440,82	€ -	€ 2.651.440,82
7	<i>Spese per conto terzi e partite di giro</i>	€ 20.120.000,00	€ -	€ 20.120.000,00
	<b>Totale generale delle spese</b>	<b>€ 48.269.173,87</b>	<b>€ 8.067.119,50</b>	<b>€ 56.336.293,37</b>

TITOLO	ANNUALITA' 2027 COMPETENZA	BILANCIO ATTUALE	VARIAZIONI +/-	BILANCIO ASSESTATO
	Fondo pluriennale vincolato per spese correnti	€ -	€ -	€ -
	Fondo pluriennale vincolato per spese in conto capitale	€ -	€ -	€ -
1	<i>Entrate correnti di natura tributaria, contributiva e perequativa</i>	€ 7.910.460,46	-€ 125.880,50	€ 7.784.579,96
2	<i>Trasferimenti correnti</i>	€ 1.732.681,84	€ 215.000,00	€ 1.947.681,84
3	<i>Entrate extratributarie</i>	€ 1.154.748,00	€ -	€ 1.154.748,00
4	<i>Entrate in conto capitale</i>	€ 684.393,80	€ 5.700.000,00	€ 6.384.393,80
5	<i>Entrate da riduzione di attività finanziarie</i>	€ -	€ -	€ -
6	<i>Accensione prestiti</i>	€ -	€ -	€ -
7	<i>Anticipazioni da istituto tesoriere/cassiere</i>	€ 2.651.440,82	€ -	€ 2.651.440,82
9	<i>Entrate per conto terzi e partite di giro</i>	€ 20.120.000,00	€ -	€ 20.120.000,00
<b>Totale</b>		<b>€ 34.253.724,92</b>	<b>€ 5.789.119,50</b>	<b>€ 40.042.844,42</b>
<b>Totale generale delle entrate</b>		<b>€ 34.253.724,92</b>	<b>€ 5.789.119,50</b>	<b>€ 40.042.844,42</b>
	<i>Disavanzo di amministrazione</i>	€ 237.143,42	-€ 237.143,42	€ -
1	<i>Spese correnti</i>	€ 10.490.833,38	€ 326.262,92	€ 10.817.096,30
2	<i>Spese in conto capitale</i>	€ 308.425,18	€ 5.700.000,00	€ 6.008.425,18
3	<i>Spese per incremento di attività finanziarie</i>	€ -	€ -	€ -
4	<i>Rimborso di prestiti</i>	€ 445.882,12	€ -	€ 445.882,12
5	<i>Chiusura anticipazioni da istituto Tesoriere/Cassiere</i>	€ 2.651.440,82	€ -	€ 2.651.440,82
7	<i>Spese per conto terzi e partite di giro</i>	€ 20.120.000,00	€ -	€ 20.120.000,00
<b>Totale generale delle spese</b>		<b>€ 34.253.724,92</b>	<b>€ 5.789.119,50</b>	<b>€ 40.042.844,42</b>

Le variazioni sono così riassunte:

2025	
Minori spese (programmi)	€ 382.203,93
Minore disavanzo	€ 156.824,90
Minore FPV spesa (programmi)	
Maggiori entrate (tipologie)	€ 2.990.946,89
Avanzo di amministrazione	€ 272.004,60
<b>TOTALE POSITIVI</b>	<b>€ 3.801.980,32</b>
Minori entrate (tipologie)	€ 506.084,83
Maggiori spese (programmi)	€ 3.295.895,49
Maggiore FPV spesa (programmi)	
<b>TOTALE NEGATIVI</b>	<b>€ 3.801.980,32</b>
2026	
FPV entrata	
Minori spese (programmi)	€ 322.232,60
Minore disavanzo	€ 237.143,42
Minore FPV spesa (programmi)	
Maggiori entrate (tipologie)	€ 8.193.000,00
Avanzo di amministrazione	
<b>TOTALE POSITIVI</b>	<b>€ 8.752.376,02</b>
Minori entrate (tipologie)	€ 125.880,50
Maggiori spese (programmi)	€ 8.626.495,52
Maggiore FPV spesa (programmi)	
<b>TOTALE NEGATIVI</b>	<b>€ 8.752.376,02</b>
2027	
FPV entrata	
Minori spese (programmi)	€ 305.858,23
Minore disavanzo	€ 237.143,42
Minore FPV spesa (programmi)	
Maggiori entrate (tipologie)	€ 5.915.000,00
Avanzo di amministrazione	
<b>TOTALE POSITIVI</b>	<b>€ 6.458.001,65</b>
Minori entrate (tipologie)	€ 125.880,50
Maggiori spese (programmi)	€ 6.332.121,15
Maggiore FPV spesa (programmi)	
<b>TOTALE NEGATIVI</b>	<b>€ 6.458.001,65</b>

Preso atto che in data 17/03/2025 con delibera di Giunta è stato approvato il PIAO contenente il piano triennale del fabbisogno del personale ed il piano della performance, rilevato che le variazioni proposte con l'assestamento **riguardano** incrementi di spesa del personale e che dalle verifiche svolte risultano confermati i limiti di spesa<sup>4</sup> di cui agli artt. 1, comma 557-quater della

<sup>4</sup> *N.B. anche tenuto conto delle deroghe di legge.*

legge 296/2006, dell'articolo 9, comma 28 del D.L.n.78/2010 e dell'art. 33, comma 2, del D.L. n. 34/2019 - DM 17 marzo 2020, e come indicato nella proposta deliberativa in esame.

Si prende atto, altresì atto, che nel PIAO, le schede di programmazione degli obiettivi dei dirigenti, prevedono obiettivi annuali specifici relativi al rispetto dei tempi di pagamento e valutati, ai fini del riconoscimento della retribuzione di risultato, per una quota della stessa avente un peso non inferiore al 30 per cento.

Si dà atto, inoltre che dall'Area RGS-MEF si hanno le seguenti risultanze.

## Stock del debito del tuo ente



## Consultazione ITP

Filtra per anno:

2025

Anno di pagamento	Trimestre di pagamento	ITP
2025	-	-5,59
2025	2025-3	-7,80
2025	2025-2	4,18
2025	2025-1	-13,97

Infine, l'Organo di Revisione attesta che le variazioni proposte sono:

- attendibili sulla base dell'esigibilità delle entrate previste;
- congrue sulla base delle spese da impegnare e della loro esigibilità;

- coerenti in relazione al DUP e agli obiettivi di finanza pubblica;

L'Organo di Revisione ha verificato che con la variazione apportata in bilancio gli equilibri richiesti dal comma 6 dell'art.162 del Tuel sono così assicurati:

EQUILIBRIO ECONOMICO-FINANZIARIO			COMPETENZA ANNO DI RIFERIMENTO DEL BILANCIO 2025	COMPETENZA ANNO 2026	COMPETENZA ANNO 2027
Fondo di cassa all'inizio dell'esercizio			8.761.978,52		
A) Fondo pluriennale vincolato per spese correnti	(+)		313.871,33	0,00	0,00
Q1) Fondo pluriennale vincolato per spese titolo 2.04 Altri trasferimenti in conto capitale iscritto in entrata	(+)		0,00	0,00	0,00
AA) Recupero disavanzo di amministrazione esercizio precedente	(-)		27.337,62	0,00	0,00
B) Entrate Titoli 1.00 - 2.00 - 3.00	(+)		11.379.640,79	10.918.676,45	10.887.009,80
<i>di cui per estinzione anticipata di prestiti</i>			0,00	0,00	0,00
C) Entrate Titolo 4.02.06 - Contributi agli investimenti direttamente destinati al rimborso dei prestiti da amministrazioni pubbliche	(+)		0,00	0,00	0,00
D) Spese Titolo 1.00 - Spese correnti	(-)		11.616.668,18	10.804.355,05	10.817.096,30
<i>di cui:</i>					
- fondo pluriennale vincolato			0,00	0,00	0,00
- fondo crediti di dubbia esigibilità			1.322.667,29	1.324.863,80	1.324.863,80
E) Spese Titolo 2.04 - Altri trasferimenti in conto capitale	(-)		0,00	0,00	0,00
<i>di cui fondo pluriennale vincolato</i>			0,00	0,00	0,00
F) Spese Titolo 4.00 - Quote di capitale amm.to dei mutui e prestiti obbligazionari	(-)		481.799,19	499.822,65	445.882,12
<i>di cui per estinzione anticipata di prestiti</i>			0,00	0,00	0,00
<i>di cui Fondo anticipazioni di liquidità</i>			0,00	0,00	0,00
<b>G) Somma finale (G=A+Q1-AA+B+C-D-E-F)</b>			<b>-432.392,87</b>	<b>-385.501,25</b>	<b>-375.968,62</b>
<b>ALTRE POSTE DIFFERENZIALI, PER ECCEZIONI PREVISTE DA NORME DI LEGGE E DA PRINCIPI CONTABILI, CHE HANNO EFFETTO SULL'EQUILIBRIO EX ARTICOLO 162, COMMA 6, DEL TESTO UNICO DELLE LEGGI SULL'ORDINAMENTO DEGLI ENTI LOCALI</b>					
H) Utilizzo risultato di amministrazione per spese correnti e per rimborso dei prestiti	(+)		119.673,24	0,00	0,00
<i>di cui per estinzione anticipata di prestiti</i>			0,00	---	---
I) Entrate di parte capitale destinate a spese correnti in base a specifiche disposizioni di legge o dei principi contabili	(+)		312.719,63	385.501,25	375.968,62
<i>di cui per estinzione anticipata di prestiti</i>			0,00	0,00	0,00
L) Entrate di parte corrente destinate a spese di investimento in base a specifiche disposizioni di legge o dei principi contabili	(-)		0,00	0,00	0,00
M) Entrate da accensione di prestiti destinate a estinzione anticipata dei prestiti	(+)		0,00	0,00	0,00
<b>EQUILIBRIO DI PARTE CORRENTE (**)</b>		<b>O=G+H+I-L+M</b>	<b>0,00</b>	<b>0,00</b>	<b>0,00</b>

EQUILIBRIO ECONOMICO-FINANZIARIO			COMPETENZA ANNO DI RIFERIMENTO DEL BILANCIO 2025	COMPETENZA ANNO 2026	COMPETENZA ANNO 2027
P) Utilizzo risultato di amministrazione per spese di investimento	(+)		345.000,00	---	---
O) Fondo pluriennale vincolato per spese in conto capitale	(+)		44.974,38	0,00	0,00
Q1) Fondo pluriennale vincolato per spese titolo 2.04. Altri trasferimenti in conto capitale iscritto in entrata	(+)		0,00	0,00	0,00
J2) Fondo pluriennale vincolato per spese Titolo 3.01 Acquisizione di attività finanziarie iscritto in entrata in conto capitale	(+)		0,00	0,00	0,00
R) Entrate Titoli 4.00-5.00-6.00	(+)		42.943.131,99	22.646.176,10	6.384.393,80
C) Entrate Titolo 4.02.06 - Contributi agli investimenti direttamente destinati al rimborso dei prestiti da amministrazioni pubbliche	(-)		0,00	0,00	0,00
I) Entrate di parte capitale destinate a spese correnti in base a specifiche disposizioni di legge o dei principi contabili	(-)		312.719,63	385.501,25	375.968,62
S1) Entrate Titolo 5.02 per Riscossione crediti di breve termine	(-)		0,00	0,00	0,00
S2) Entrate Titolo 5.03 per Riscossione crediti di medio-lungo termine	(-)		0,00	0,00	0,00
T) Entrate Titolo 5.04 relative a Altre entrate per riduzioni di attività finanziaria	(-)		0,00	0,00	0,00
L) Entrate di parte corrente destinate a spese di investimento in base a specifiche disposizioni di legge o dei principi contabili	(+)		0,00	0,00	0,00
M) Entrate da accensione di prestiti destinate a estinzione anticipata dei prestiti	(-)		0,00	0,00	0,00
U) Spese Titolo 2.00 - Spese in conto capitale <i>di cui fondo pluriennale vincolato</i>	(-)		43.020.386,74	22.260.674,85	6.008.425,18
V) Spese Titolo 3.01 per Acquisizioni di attività finanziarie <i>di cui fondo pluriennale vincolato</i>	(-)		0,00	0,00	0,00
E) Spese Titolo 2.04 - Trasferimenti in conto capitale <i>di cui fondo pluriennale vincolato</i>	(+)		0,00	0,00	0,00
<b>EQUILIBRIO DI PARTE CAPITALE Z = P+Q-Q1+J2+R-C-I-S1-S2-T+L-M-U-V+E</b>			<b>0,00</b>	<b>0,00</b>	<b>0,00</b>

EQUILIBRIO ECONOMICO-FINANZIARIO			COMPETENZA ANNO DI RIFERIMENTO DEL BILANCIO 2025	COMPETENZA ANNO 2026	COMPETENZA ANNO 2027
J) Utilizzo risultato di amministrazione per l'incremento di attività finanziarie	(+)		0,00	0,00	0,00
J1) Fondo pluriennale vincolato per incremento di attività finanziarie iscritte in entrata	(+)		0,00	0,00	0,00
J2) Fondo pluriennale vincolato per spese Titolo 3.01 Acquisizioni di attività finanziarie iscritto in entrata	(+)		0,00	0,00	0,00
S1) Entrate Titolo 5.02 per Riscossione crediti di breve termine	(+)		0,00	0,00	0,00
S2) Entrate Titolo 5.03 per Riscossione crediti di medio-lungo termine	(+)		0,00	0,00	0,00
I) Entrate Titolo 5.04 relative a Altre entrate per riduzioni di attività finanziaria	(+)		0,00	0,00	0,00
X1) Spese Titolo 3.02 per Concessione crediti di breve termine <i>di cui fondo pluriennale vincolato</i>	(-)		0,00	0,00	0,00
X2) Spese Titolo 3.03 per Concessione crediti di medio-lungo termine <i>di cui fondo pluriennale vincolato</i>	(-)		0,00	0,00	0,00
Y) Spese Titolo 3.04 per Altre spese per acquisizioni di attività finanziarie <i>di cui fondo pluriennale vincolato</i>	(-)		0,00	0,00	0,00
<b>EQUILIBRIO FINALE W = O+J+J1-J2+Z+S1+S2+T-X1-X2-Y</b>			<b>0,00</b>	<b>0,00</b>	<b>0,00</b>

Saldo corrente ai fini della copertura degli investimenti pluriennali:

Equilibrio di parte corrente (O)			0,00	0,00	0,00
Utilizzo risultato di amministrazione per il finanziamento di spese correnti (H) al netto del fondo di anticipazione liquidità	(-)		119.673,24	---	---
Equilibrio di parte corrente ai fini della copertura degli investimenti pluriennali			-119.673,24	0,00	0,00

L'Ente applica proventi delle concessioni edilizie e delle sanzioni in materia edilizia per l'importo di euro 200.000,00 (50%) per finanziare le seguenti spese correnti, ai sensi di legge.

Tale importo risulta essere correttamente stimato in base alle previsioni fornite dagli uffici competenti.

L'Organo di revisione ha verificato il corretto utilizzo secondo la normativa vigente monitorandone la destinazione.

Per quanto riguarda la gestione dei residui la situazione attuale, alla data del 09/09/2025, è la seguente:

	Residui 31/12/2024	Riscossioni	Minori (-)/ maggiori (+) residui	Residui alla data della verifica
<b>Titolo 1</b> - Entrate correnti di natura tributaria, contributiva e perequativa	€ 6.336.819,30	€ 312.695,41	€ -	€ -
<b>Titolo 2</b> - Trasferimenti correnti	€ 931.723,45	€ 185.181,91	€ -	€ 746.541,54
<b>Titolo 3</b> - Entrate extratributarie	€ 1.629.326,34	€ 103.485,48	€ -	€ 1.525.840,86
<b>Titolo 4</b> - Entrate in conto capitale	€ 936.697,26	€ 283.073,64	€ -	€ 653.623,62
<b>Titolo 5</b> - Entrate da riduzione di attività finanziarie	€ -	€ -	€ -	€ -
<b>Totale entrate finali</b>	<b>€ 9.834.566,35</b>	<b>€ 884.436,44</b>	<b>€ -</b>	<b>€ 2.926.006,02</b>
<b>Titolo 6</b> - Accensione di prestiti	€ -	€ -	€ -	€ -
<b>Titolo 7</b> - Anticipazioni da istituto tesoriere/cassiere	€ -	€ -	€ -	€ -
<b>Titolo 9</b> - Entrate per conto di terzi e partite di giro	€ 92.541,56	€ 10.918,83	€ -	€ 81.622,73
<b>Totale titoli</b>	<b>€ 9.927.107,91</b>	<b>€ 895.355,27</b>	<b>€ -</b>	<b>€ 3.007.628,75</b>
	Residui 31/12/2024	Pagamenti	Minori residui	Residui alla data della verifica
<b>Titolo 1</b> - Spese correnti	€ 3.753.913,46	€ 1.367.138,38	€ -	€ 2.386.775,08
<b>Titolo 2</b> - Spese in conto capitale	€ 404.438,73	€ 179.505,48	€ -	€ 224.933,25
<b>Titolo 3</b> - Spese per incremento di attività finanziarie	€ -	€ -	€ -	€ -
<b>Totale spese finali</b>	<b>€ 4.158.352,19</b>	<b>€ 1.546.643,86</b>	<b>€ -</b>	<b>€ 2.611.708,33</b>
<b>Titolo 4</b> - Rimborso di prestiti	€ 1.770.444,87	€ -	€ -	€ 1.770.444,87
<b>Titolo 5</b> - Chiusura Anticipazioni da istituto tesoriere/ca	€ -	€ -	€ -	€ -
<b>Titolo 7</b> - Spese per conto terzi e partite di giro	€ 418.345,29	€ 47.581,78	€ -	€ 370.763,51
<b>Totale titoli</b>	<b>€ 6.347.142,35</b>	<b>€ 1.594.225,64</b>	<b>€ -</b>	<b>€ 4.752.916,71</b>

L'Organo di Revisione prende atto che il DUP è coerentemente modificato e rileva anche l'impatto delle variazioni sugli equilibri.

L'Organo di Revisione, pertanto, prende atto che non sussiste la necessità di operare interventi correttivi al fine della salvaguardia degli equilibri di bilancio, in quanto gli equilibri del bilancio sono garantiti dall'andamento generale dell'entrata e della spesa nella gestione di competenza e nella gestione in conto residui.

## CONCLUSIONE

Tutto ciò premesso, l'Organo di Revisione:

### **visto**

- l'art. 193 (salvaguardia degli equilibri di bilancio) del D.Lgs. n. 267/2000 (T.U.E.L.);
- l'art. 175, comma 8 (variazione di assestamento generale), del D.Lgs. n. 267/2000 (T.U.E.L.);
- il punto 4.2, lettera g), dell'Allegato 4/1 D.Lgs. n. 118/2011;
- il D.Lgs. n. 267/2000 (T.U.E.L.);
- il D.Lgs. n. 118/2011 e gli allegati principi contabili;
- il vigente Statuto dell'Ente;
- i pareri di regolarità tecnica e contabile espressi e contenuti nella proposta di deliberazione in parola ex art. 49 del D.Lgs. n. 267/2000 (TUEL);

### **verificato**

- il permanere degli equilibri di bilancio, della gestione di competenza e di quella in conto residui;
- l'inesistenza di altri debiti fuori bilancio, non riconosciuti o non finanziati alla data del 09/09/2025;
- che l'equilibrio di bilancio è garantito attraverso una copertura congrua, coerente ed attendibile delle previsioni di bilancio per gli anni 2025-2027;
- che l'impostazione del bilancio 2025-2027 è tale da garantire il rispetto del saldo di competenza d'esercizio non negativo previsto dalla Legge n. 207/2024 (legge di bilancio 2025) al comma 785 dell'articolo 1

### **esprime**

**parere favorevole** sulla proposta di deliberazione relativa agli equilibri di bilancio, sia in conto competenza che in conto residui ed esprime il parere favorevole alla variazione di bilancio di previsione proposta.

Letto, confermato, sottoscritto.

*Sant'Agata Li Battiati, lì 10/09/2025*

**L'Organo di Revisione**

*Dott. Carmelo Blancato\**

*Dott. Angelo Carmelo Puglisi\**

*Dott. Antonio Di Prima\**

(\*) documento firmato digitalmente ai sensi del D. Lgs. 82/2005 s.m.i. e norme collegate, sostituisce il documento cartaceo e la firma autografa.

Proposta di deliberazione Consiglio Comunale  
del Settore **Servizi Finanziari – Tributi - SUAP** n. **4** del **09/09/2025**

La presente proposta di deliberazione è stata approvata dalla Consiglio Comunale nella seduta del **15/09/2025** e viene allegata alla deliberazione n. **42**.

IL SEGRETARIO GENERALE

Firmato digitalmente da

**LUCIA MARANO**

C = IT  
Data e ora della firma:  
19/09/2025 13:42:36

**SOC26 - SOCIALE - SCHEDA DI MONITORAGGIO DEGLI OBIETTIVI DI SERVIZIO 2025**

<b>Denominazione</b>	SANT'AGATA LI BATTIATI
<b>Codice identificativo</b>	CT440SIF11GW
<b>Data ultima modifica</b>	28/04/2026 10:45

**Quadro 1**

 Autodiagnosi del  
 numero di utenti serviti

Ciascun Comune dovrà indicare il numero di utenti serviti per residenza o per obbligo di legge; in caso di Comuni che svolgono il servizio in forma associata o nell'ATS di riferimento dovrà essere riportata l'utenza afferente al proprio Comune

<b>Interventi e servizi</b>				
	Numero di utenti serviti - 2019	Numero di utenti serviti - 2025	Totale ore annue di assistenza - 2025	Media ore annue di assistenza - 2025
M12 - Utenti famiglia e minori	52	160	0	0,00
M15 - Utenti disabili	46	80	0	0,00
M18 - Utenti con dipendenze e salute mentale	2	7	0	0,00
M21 - Utenti anziani	85	140	0	0,00
M24 - Utenti immigrati e nomadi	0	0	0	0,00
M27 - Utenti povertà, disagio adulti e senza dimora	67	113	0	0,00
M30 - Utenti Multiutenza	70	100		
<b>Contributi economici</b>				
	Numero di utenti serviti - 2019	Numero di utenti serviti - 2025		
M35 - Utenti famiglia e minori	8	0		
M36 - Utenti disabili	7	16		
M37 - Utenti con dipendenze e salute mentale	0	0		
M38 - Utenti anziani	8	30		
M39 - Utenti immigrati e nomadi	0	0		
M40 - Utenti povertà, disagio adulti e senza dimora	0	0		

**SOC26 - SOCIALE - SCHEDA DI MONITORAGGIO DEGLI OBIETTIVI DI SERVIZIO 2025**

**Quadro 1**  
 Autodiagnosi del  
 numero di utenti serviti

	Numero di utenti serviti - 2019	Numero di utenti serviti - 2025		
M41 - Utenti Multiutenza	0	0		
<b>Strutture</b>				
	Numero di utenti serviti - 2019	Numero di utenti serviti - 2025	Totale ore annue di assistenza - 2025	Media ore annue di assistenza - 2025
M44 - Utenti famiglia e minori	186	0	0	0,00
M47 - Utenti disabili	0	0	0	0,00
M50 - Utenti con dipendenze e salute mentale	0	2	0	0,00
M53 - Utenti anziani	85	1	0	0,00
M56 - Utenti immigrati e nomadi	0	0	0	0,00
M59 - Utenti povertà, disagio adulti e senza dimora	0	0	0	0,00
ROA - Utenti Multiutenza	0	0		
<b>Totale</b>				
ROB - TOTALE UTENTI	616	649		

**Informazioni relative all'Ambito Territoriale Sociale (ATS) cui appartiene il Comune**

**R0C - Denominazione ATS (fonte: Ministero del Lavoro)**

D19

**R0D - Ente/Comune capofila dell'ATS (fonte: Ministero del Lavoro)**

COMUNE DI GRAVINA DI CATANIA

**R0E - Numero di assistenti sociali in rapporto alla popolazione a livello di ATS (fonte: Stima sulla base delle relazioni di rendicontazione del sociale anno 2024)**

1 assistente sociale ogni: 4716 abitanti

**Informazioni relative al Comune**

**Informazioni relative agli assistenti sociali**

R01 - Numero di assistenti sociali in forza al Comune (con qualsiasi forma contrattuale, anche mediante esternalizzazione)	2020	2025
	0,00	2,00

R01A - Numero di assistenti sociali forniti dalla forma associata o dall'ambito territoriale sociale (ATS)		2025
		0,00

**SOC26 - SOCIALE - SCHEDA DI MONITORAGGIO DEGLI OBIETTIVI DI SERVIZIO 2025**

**Quadro 1**  
 Autodiagnosi del  
 numero di utenti serviti

R01B - Numero di assistenti sociali in rapporto alla popolazione a livello di Comune [1:R03/(R01+R01A)]	1 assistente ogni :	Abitanti	4595
Nel 2025 per il Comune il numero di assistenti sociali in rapporto alla popolazione è risultato pari a 1 ogni 4595 abitanti.			
Va segnalato che nei servizi sociali è attualmente definito un LEP relativo al numero di assistenti sociali in rapporto alla popolazione in ogni ambito territoriale sociale (ATS), in ragione di un assistente sociale ogni 5.000 abitanti, nella prospettiva di raggiungere un più avanzato obiettivo di servizio, pari a un assistente ogni 4.000 abitanti (L.178/2020).			
<b>Informazioni relative alle altre figure professionali</b>			
R02 Numero di altre figure professionali (educatori, ecc.) in forza al Comune (con qualsiasi forma contrattuale, anche mediante esternalizzazione)	2020	2025	1,00
	0,00		
R02X - di cui Numero di psicologi in forza al Comune (con qualsiasi forma contrattuale, anche mediante esternalizzazione)		2025	0,00
R02Y - di cui Numero di educatori professionali socio-pedagogici in forza al Comune (con qualsiasi forma contrattuale, anche mediante esternalizzazione)		2025	0,00
R02A Numero di altre figure professionali (educatori, ecc.) fornite dalla forma associata, dall'ambito territoriale sociale (ATS) o finanziate con gli appositi fondi ministeriali		2025	0,00
R03 - Numero di abitanti	Popolazione residente al 31/12/2024 (Fonte Istat)		9190
R04 - Livello di servizio effettivo 2025 (% di utenti serviti rispetto alla popolazione)	2025		7,06
R05 - Livello di servizio di riferimento 2025 (% di utenti figurativi standard rispetto alla popolazione)	2025		8,59
Nel 2025 il livello di servizio effettivo dell'ente locale è risultato inferiore al livello di servizio di riferimento.			
L'ente locale deve quindi procedere alla compilazione del Quadro 2 di autodiagnosi della spesa per il sociale.			

## SOC26 - SOCIALE - SCHEDA DI MONITORAGGIO DEGLI OBIETTIVI DI SERVIZIO 2025

### Quadro 2

Autodiagnosi della spesa per il sociale

#### Autodiagnosi della spesa per il sociale

##### Spesa per il sociale

R06 - Fabbisogno standard monetario sociale 2025-2027

	2017	2021
R07 - Spesa storica calcolata con il questionario dei fabbisogni standard	<input type="text" value="777112,98"/>	<input type="text" value="824708,82"/>

R08 - Risorse aggiuntive effettive del sociale assegnate per il 2025

La spesa dell'ente locale è risultata inferiore al livello del fabbisogno standard monetario per la funzione Servizi sociali e il numero di utenti serviti risulta inferiore allo standard di riferimento. Di conseguenza, a fronte delle risorse aggiuntive effettive assegnate per il 2025 pari a R08, l'ente locale deve rendicontare l'importo corrispondente a R09 in quanto le risorse aggiuntive da rendicontare non possono superare la differenza tra fabbisogno monetario e spesa storica. L'ente può incrementare l'offerta di servizi attraverso utenti aggiuntivi rispetto al 2019 e/o raggiungere obiettivi qualitativi in termini di significativo miglioramento dei servizi sociali e/o aumentare il numero di assistenti sociali e/o di altre figure professionali.

L'ente locale deve quindi procedere alla compilazione del Quadro 3 degli obiettivi di servizio 2025.

**SOC26 - SOCIALE - SCHEDA DI MONITORAGGIO DEGLI OBIETTIVI DI SERVIZIO 2025**

**Quadro 3**  
 Obiettivi di servizio 2025

Da compilare solo se il Comune nel quadro 2 presenta una spesa inferiore al fabbisogno standard monetario 2025-2027 e risorse aggiuntive da rendicontare (R09) superiori o uguali a 1.000 euro

**OBIETTIVI DI SERVIZIO 2025**

R09 - Risorse aggiuntive effettive del sociale assegnate per il 2025 da rendicontare

21221,83
----------

**OBIETTIVI DI SERVIZIO QUALITATIVI 2025**

	Numero	Modalità di determinazione della spesa aggiuntiva	Spesa aggiuntiva
R10 - Assistenti sociali aggiuntivi (per raggiungimento soglia 1:6500 ab.)	2,00	AUTOMATICA	100000,00

	Numero	Modalità di determinazione della spesa aggiuntiva	Spesa aggiuntiva
R11 - Altre figure professionali (educatori, ecc.) aggiuntive	1,00	AUTOMATICA	50000,00

		Spesa aggiuntiva
R12 - Interventi per un significativo miglioramento dei servizi sociali		0,00

**OBIETTIVI DI SERVIZIO QUANTITATIVI 2025**

	Spesa aggiuntiva
R13 - Interventi per un aumento del numero degli utenti serviti	0,00

	Spesa aggiuntiva
R14 - Risorse aggiuntive trasferite all'Ambito territoriale sociale o ad altra forma associativa	0,00

**TOTALE**

	Spesa aggiuntiva
R15 - TOTALE OBIETTIVI DI SERVIZIO 2025	150000,00

Nel 2025 l'ente locale ha rendicontato la spesa del sociale aggiuntiva coerentemente con le maggiori risorse assegnate.

## SOC26 - SOCIALE - SCHEDA DI MONITORAGGIO DEGLI OBIETTIVI DI SERVIZIO 2025

### Quadro 4

Relazione in formato  
strutturato

#### Relazione in formato strutturato

#### Relazione in formato libero

R16 - Relazione in formato  
libero (massimo 6.000  
caratteri)



## Comune di Sant'Agata Li Battiati

Parere  
dell'organo di  
revisione sul  
**Rendiconto**  
**della gestione**  
**e documenti**  
**allegati**

**ANNO**  
**2025**

**L'ORGANO DI REVISIONE**

DOTT. CARMELO BLANCATO

DOTT. ANGELO CARMELO PUGLISI

DOTT. ANTONIO DOMENICO DI PRIMA

<b>E</b>
Comune di Sant'Agata Li Battiati Comune di Sant'Agata Li Battiati
<b>COPIA CONFORME ALL'ORIGINALE DIGITALE</b>
Protocollo N.0008817/2026 del 26/05/2026 Firmatario: Angelo Carmelo Puglisi, CARMELO BLANCATO, Antonio Domenico Di Prima

# Comune di Sant'Agata Li Battiati

## ORGANO DI REVISIONE

Verbale n.15 del 25/05/2026

**Oggetto:** Parere sul RENDICONTO 2025

L'Organo di revisione ha esaminato lo schema di rendiconto dell'esercizio finanziario per l'anno 2025, unitamente agli allegati di legge, e la proposta di deliberazione consiliare del rendiconto della gestione 2025 operando ai sensi e nel rispetto:

- del d.lgs. 18 agosto 2000, n. 267 «Testo unico delle leggi sull'ordinamento degli enti locali»;
- del d.lgs. 23 giugno 2011 n.118 e dei principi contabili 4/2 e 4/3;
- degli schemi di rendiconto di cui all'allegato 10 al d.lgs.118/2011;
- dello statuto comunale e del regolamento di contabilità;
- dei principi di vigilanza e controllo dell'Organo di revisione degli enti locali approvati dal Consiglio nazionale dei dottori commercialisti

ed esperti contabili;

### **approva o presenta**

l'allegata relazione sullo schema di rendiconto dell'esercizio finanziario per l'anno 2025, unitamente agli allegati di legge, del Comune di Sant'Agata Li Battiati che forma parte integrante e sostanziale del presente verbale.

SANT'AGATA LI BATTIATI, lì 25/05/2026

**L'ORGANO DI REVISIONE**

**Dott. Carmelo Blancato\***

**Dott. Angelo Carmelo Puglisi\***

**Dott. Antonio Domenico Di Prima\***

(\*) documento firmato digitalmente ai sensi del D. Lgs. 82/2005 s.m.i. e norme collegate, sostituisce il documento cartaceo e la firma autografa.

1. INTRODUZIONE .....	4
1.1 Verifiche preliminari .....	5
2. CONTO DEL BILANCIO .....	9
2.1 Il risultato di amministrazione .....	9
2.2. Utilizzo nell'esercizio delle risorse del risultato d'amministrazione dell'esercizio precedente .....	13
2.3. Conciliazione tra risultato della gestione di competenza e il risultato di amministrazione .....	14
2.4. Verifica degli equilibri .....	16
2.5 Evoluzione del Fondo pluriennale vincolato (FPV) nel corso dell'esercizio .....	18
2.6 Analisi della gestione dei residui .....	22
2.7 Servizi conto terzi e partite di giro .....	26
3. GESTIONE FINANZIARIA .....	27
3.1 Fondo di cassa .....	27
3.2 Tempestività pagamenti .....	28
3.3 Analisi degli accantonamenti .....	29
3.3.1 Fondo crediti di dubbia esigibilità .....	29
3.3.2 Fondo perdite aziende e società partecipate .....	30
3.3.3 Fondo anticipazione liquidità .....	31
3.4 Fondi spese e rischi futuri .....	31
3.4.1 Fondo contenzioso .....	31
3.4.2 Fondo indennità di fine mandato .....	32
Le quote accantonate <b>risultano</b> congrue .....	32
3.4.3 Fondo garanzia debiti commerciali .....	32
3.4.4 Fondo obiettivi finanza pubblica .....	33
3.4.5 Altri fondi e accantonamenti .....	33
3.5 Analisi delle entrate e delle spese .....	34
3.5.1 Entrate .....	34
3.5.2 Spese .....	38
4. ANALISI INDEBITAMENTO E GESTIONE DEL DEBITO .....	43
4.1 Concessione di garanzie o altre operazioni di finanziamento .....	43
4.2 Strumenti di finanza derivata .....	46
5. RISULTANZE DEI FONDI CONNESSI ALL'EMERGENZA SANITARIA .....	46
6. RAPPORTI CON ORGANISMI PARTECIPATI .....	46
6.1 Verifica rapporti di debito e credito con i propri enti strumentali e le società controllate e partecipate .....	46
6.2 Costituzione di società e acquisto di partecipazioni societarie .....	46
6.3 Razionalizzazione periodica delle partecipazioni pubbliche .....	46
6.4 Ulteriori controlli in materia di organismi partecipati .....	47
7. CONTABILITA' ECONOMICO-PATRIMONIALE .....	47
8. PNRR E PNC .....	52
9. RELAZIONE DELLA GIUNTA AL RENDICONTO .....	52
11. CONCLUSIONI .....	53

# 1. INTRODUZIONE

**I sottoscritti** Dott. Carmelo Blancato, Dott. Angelo Carmelo Puglisi, Dott. Antonio Di Prima, revisori nominati per il periodo 2024/2027 dal Consiglio Comunale con deliberazione n. 54 del 13.11.2024, esecutiva ex lege dal 13.11.2024;

- ricevuto in data 06/05/2026 lo schema di rendiconto dell'esercizio finanziario per l'anno 2025, unitamente agli allegati di legge, approvati con delibera della giunta comunale n. 41 del 06/05/2026, completi dei seguenti documenti obbligatori ai sensi del Decreto Legislativo 18 agosto 2000, n. 267 (Testo unico delle leggi sull'ordinamento degli enti locali – di seguito TUEL):
  - a) Conto del bilancio;
  - b) Conto economico;
  - c) Stato patrimoniale;

e corredati dagli allegati disposti dalla legge e necessari per il controllo.

- visto il bilancio di previsione degli esercizi 2025 / 2027 con le relative delibere di variazione per gli enti che hanno già approvato il bilancio di previsione;
- viste le disposizioni della parte II – ordinamento finanziario e contabile del TUEL;
- visto in particolare l'articolo 239, comma 1 lettera d) del TUEL;
- visto il d.lgs. 118/2011;
- visti i principi contabili applicabili agli enti locali;
- visto il regolamento di contabilità approvato con delibera dell'organo consiliare n.45 del 27/06/1996

## **TENUTO CONTO CHE**

- durante l'esercizio le funzioni sono state svolte in ottemperanza alle competenze contenute nell'art. 239 del TUEL avvalendosi anche di tecniche motivate di campionamento;
- il controllo contabile è stato svolto in assoluta indipendenza soggettiva ed oggettiva nei confronti delle persone che determinano gli atti e le operazioni dell'ente;
- si è provveduto a verificare la regolarità ed i presupposti delle variazioni di bilancio approvate nel corso dell'esercizio 2025 dalla Giunta, dal responsabile del servizio finanziario e dai dirigenti, anche nel corso dell'esercizio provvisorio;

In particolare, ai sensi art. 239 comma 1 lett. b) 2), è stata verificata l'esistenza dei presupposti relativamente le seguenti variazioni di bilancio:

Tipologia	Anno 2025
Variazioni di bilancio totali	86
di cui variazioni di Consiglio	5
di cui variazioni di Giunta con i poteri del consiglio a ratifica ex art. 175 c. 4 Tuel	0
di cui variazioni di Giunta con i poteri propri ex art. 176 Tuel	0
di cui variazioni di Giunta con i poteri propri ex art. 175 c. 5 bis Tuel	4
di cui variazioni responsabile servizio finanziario ex art. 175 c. 5 quater Tuel	76
di cui variazioni del responsabile servizio finanziario per applicazione avanzo vincolato 2019	0
di cui variazioni del sindaco per prelievo fondo di riserva	1

- le funzioni richiamate ed i relativi pareri espressi dall'Organo di revisione (qualora dovuti) risultano dettagliatamente riportati nella documentazione a supporto dell'attività di vigilanza svolta;

### RIPORTANO

i risultati dell'analisi e le attestazioni sul rendiconto per l'esercizio 2025.

## 1.1 Verifiche preliminari

L'Ente registra , ai sensi dell'art.156, comma 2, del Tuel una popolazione al 01.01.2025 così composta:

Rilevazione	Numero
Abitanti al 01/01/2025	9.190

L'Ente **non è in dissesto**;

L'Ente **non ha attivo** nessun piano di riequilibrio finanziario pluriennale;

L'Organo di revisione precisa che:

- l'Ente non è istituito a seguito di processo di unione;
- l'Ente non è istituito a seguito di processo di fusione per incorporazione;
- l'Ente è alluvionato (ciclone Harry O.C.D.P.C. n. 1180 del 30 gennaio 2026);

L'Organo di revisione, nel corso del 2025, **non ha rilevato** gravi irregolarità contabili o gravi anomalie gestionali e/o suggerito misure correttive non adottate dall'Ente.

L'Organo di revisione ha verificato che:

- l'Ente **risulta** essere correttamente adempiente rispetto agli adempimenti richiesti dalla BDAP;
- l'Ente **ha** provveduto al caricamento dei dati del rendiconto 2025 in BDAP attraverso la modalità *“approvato dalla Giunta”*; *(al fine di verificare l'esistenza di errori bloccanti e adottare azioni correttive prima dell'approvazione da parte del Consiglio)*
- l'Ente **ha** dato attuazione all'obbligo di pubblicazione sul sito dell'amministrazione di tutti i rilievi mossi dalla Corte dei conti in sede di controllo, nonché dei rilievi non recepiti degli organi di controllo interno e degli organi di revisione amministrativa e contabile, ai sensi dell'art. 31, d.lgs. n. 33/2013; *(motivare in caso di inadempimento)*
- l'Ente, nel corso dell'esercizio 2025, non ha applicato avanzo libero in quanto non sussistente.
- l'Ente ha dato evidenza nell'apposito allegato dei contratti di partenariato pubblico-privato previsto dal principio contabile 4/1 come modificato dal DM 10/10/2024:

Tipo di operazione	Contrattuale	Istituzionale
CONCESSIONE DEL SERVIZIO	SI	NO
	SI	SI
	SI	SI

- nel caso di lavori pubblici di somma urgenza, **sono state** rispettate le tempistiche stabilite al riguardo dall'art. 191 co. 3 del TUEL, anche alla luce di eventuali deroghe

previste dalla normativa emergenziale e dalle conseguenti ordinanze di protezione civile;

- nel corso dell'esercizio 2025, **non sono state** effettuate segnalazioni ai sensi dell'art.153, comma 6, del TUEL per il costituirsi di situazioni, non compensabili da maggiori entrate o minori spese, tali da pregiudicare gli equilibri del bilancio;
- in attuazione degli articoli 226 e 233 del Tuel gli agenti contabili, hanno reso i conti della loro gestione, entro il 31/01/2026, allegando i documenti di cui al secondo comma del citato art. 233.
- I conti resi hanno ottenuto il visto di conformità del conto alle scritture contabili dell'Ente e l'Organo di revisione si esprime in tale sede in maniera **favorevole** alla loro approvazione;
  
- l'Ente **ha** nominato il responsabile del procedimento ai sensi dell'art.139 del d.lgs. 174/2016 ai fini della trasmissione, tramite il servizio SIRECO, dei conti degli agenti contabili;
  
- l'Ente **ha reso** il rendiconto dei contributi straordinari nei termini perentori e con le modalità di cui all'art. 158 Tuel; **non sono stati restituiti contributi nell'anno 2025.**
  
- l'Ente **ha** predisposto, secondo le modalità previste dalle note metodologiche di SOGEI le seguenti rendicontazioni:
  - scheda di monitoraggio e rendicontazione degli obiettivi di servizio per il sociale;
- l'Ente **ha** raggiunto i propri obiettivi di servizio;
  
- l'Ente **rientra** tra quelli inadempienti in base al Decreto 18 ottobre 2024 - Allegato A con riferimento al trasporto studenti con disabilità anni 2022-2023;
  
- dai dati risultanti dalla tabella dei parametri di deficitarietà strutturale (Decreto Interministeriale del 4.8.2023 pubblicato sulla GU n.224 del 25.9.2023) allegata al rendiconto emerge che l'Ente non è da considerarsi strutturalmente deficitario;
  
- l'Ente ha assicurato per l'anno 2025, la copertura minima dei costi dei servizi a domanda individuale, acquedotto e smaltimento rifiuti.

<b>RENDICONTO 2025</b>	<b>Proventi</b>	<b>Costi</b>	<b>Saldo</b>	<b>% di copertura realizzata</b>	<b>% di copertura prevista</b>
Asilo nido					
Casa riposo anziani					
Fiere e mercati					
Mense scolastiche	19.006,97	28.000,00	-8.993,03	67,88%	48,21%
Musei e pinacoteche					
Teatri, spettacoli e mostre					
Colonie e soggiorni stagionali					
Corsi extrascolastici	11.983,00	32.100,00	-20.117,00	37,33%	34,09%
Impianti sportivi	28.133,00	31.397,68	-3.264,68	89,60%	22,02%
Parchimetri					
Servizi turistici					
Trasporti funebri, pompe funebri					
Uso locali non istituzionali					
Centro creativo					
Altri servizi	4.956,47	95.971,40	-91.014,93	5,16%	6,32
<b>Totali</b>	<b>€ 64.079,44</b>	<b>€187.469,08</b>	<b>€-123.389,64</b>	<b>34,18%</b>	<b>19,93%</b>

## 2. CONTO DEL BILANCIO

### 2.1 Il risultato di amministrazione

L'Organo di revisione ha verificato e attesta che il risultato di amministrazione dell'esercizio 2025, presenta un **avanzo** di euro 14.006.740,39, come risulta dai seguenti elementi:

Voce		2025
Fondo cassa al 1° gennaio		€ 8.761.978,52
RISCOSSIONI	(+)	€ 12.679.025,43
PAGAMENTI	(-)	€ 10.477.773,98
SALDO DI CASSA AL 31 DICEMBRE	(=)	€ 10.963.229,97
PAGAMENTI per azioni esecutive non regolarizzate al 31 dicembre	(-)	€ 0,00
FONDO DI CASSA AL 31 DICEMBRE	(=)	€ 10.963.229,97
RESIDUI ATTIVI	(+)	€ 9.255.546,77
di cui derivanti da accertamenti di tributi effettuati sulla base della stima del dipartimento delle finanze		€ 0,00
di cui residui attivi incassati alla data del 31/12 in conti postali e bancari in attesa del riversamento nel conto di tesoreria principale		€ 0,00
RESIDUI PASSIVI	(-)	€ 5.828.447,19
FONDO PLURIENNALE VINCOLATO PER SPESE CORRENTI	(-)	€ 329.506,36
FONDO PLURIENNALE VINCOLATO PER SPESE IN CONTO CAPITALE	(-)	€ 54.082,80
FONDO PLURIENNALE VINCOLATO PER INCREMENTO DI ATTIVITA FINANZIARIE	(-)	€ 0,00
<b>RISULTATO DI AMMINISTRAZIONE (A)</b>	<b>(=)</b>	<b>€ 14.006.740,39</b>

L'Organo di revisione ha verificato che il risultato di amministrazione nell'ultimo triennio ha avuto la seguente evoluzione:

Anno di riferimento	2023	2024	2025
Risultato di Amministrazione (A)	€ 10.780.978,58	€ 11.983.098,37	€ 14.006.740,39
Parte accantonata (B)	€ 11.055.793,06	€ 10.203.203,32	€ 11.843.837,69
Parte vincolata (C)	€ 1.019.272,85	€ 1.222.419,52	€ 1.025.077,96
Parte destinata agli investimenti (D)	€ 584.813,15	€ 584.813,15	€ 584.813,15
Totale parte disponibile (E=A-B-C-D)	-€ 1.878.900,48	-€ 27.337,62	€ 553.011,59

L'Organo di revisione ha verificato che alla chiusura dell'esercizio le entrate esigibili che hanno finanziato spese di investimento per le quali, sulla base del principio contabile applicato di cui all'All.4/2 al D. Lgs.118/2011 e s.m.i., non è stato costituito il F.P.V., sono confluite nella corrispondente quota del risultato di amministrazione:

- vincolato;
- destinato ad investimenti;
- libero;

a seconda della fonte di finanziamento.

### Disavanzo di amministrazione

- nel corso dell'esercizio l'Ente ha provveduto al recupero delle eventuali quote di disavanzo.
- il risultato di amministrazione al 31/12/2025 è migliorato rispetto al disavanzo al 1/1/2025.

La composizione e la modalità di recupero del disavanzo sono le seguenti:

VERIFICA RIPIANO DELLE COMPONENTI DEL DISAVANZO AL 31/12/2025	Esercizio di origine del disavanzo	Numero rate	Importo rata*	ANALISI DEL DISAVANZO				
				DISAVANZO DI AMMINISTRAZIONE AL 31/12/2024 (1)(a)	DISAVANZO 2025(2) (b)	DISAVANZO RIPIANATO NELL'ESERCIZIO 2025 (c) = (a) - (b)(3)	DISAVANZO DI AMMINISTRAZIONE ISCRITTO IN SPESA NELL'ESERCIZIO 2025(4)(d)	RIPIANO DISAVANZO NON EFFETTUATO NELL'ESERCIZIO (e) = (d) - (c) (5)
Disavanzo derivante dal riaccertamento straordinario dei residui alla data del 1° gennaio 2015	2015	30	131.212,12	0				
Disavanzo da costituzione del FAL da ripianare ai sensi dell'art. 39-ter d.l. n.162/2019 e dell'art. 52, co, 1-bis, d.l. n. 73/2021	2019	10	105.931,30	27.337,62	-553.011,59	580.349,21	27.337,62	-553.011,59
Disavanzo da stralcio mini cartelle ai sensi dell'art. 4, del d.l. n. 41/2021, convertito dalla legge n. 69/2021- DM 14 luglio 2021	2021							
Disavanzo da stralcio mini cartelle ai sensi dell'art. 1, comma 252 della legge del 29 dicembre 2022, n.197- DM 14 luglio 2021	2023							

Disavanzo 2019 derivante dal passaggio dal metodo semplificato al metodo ordinario di calcolo del FCDE	2019							
Disavanzo da ripianare secondo la procedure di cui all'art. 243-bis TUEL								
Disavanzo derivante da stralcio mini cartelle ex art. 11-bis, co. 6, del d.l. n. 135/2018	2018							
Disavanzo derivante dalla gestione dell'esercizio da ripianare con piano di rientro deliberato								
Disavanzo derivante dalla gestione dell'esercizio da ripianare con piano di rientro deliberato								
Disavanzo derivante dalla gestione dell'esercizio da ripianare con piano di rientro deliberato								
Disavanzo derivante dalla gestione dell'esercizio 2025	2025							
<b>Totale</b>				<b>27.337,62</b>	<b>-553.011,59</b>	<b>580.349,21</b>	<b>27.337,62</b>	<b>-553.011,59</b>

A chiusura dell'esercizio 2025 il disavanzo residuo dal 2024 è stato interamente ripianato. Risulta al 31/12/2025 un avanzo libero disponibile di € 553.011,59. Pertanto non è necessario prevedere alcuna copertura di disavanzi.

## 2.2.Utilizzo nell'esercizio delle risorse del risultato d'amministrazione dell'esercizio precedente

Valori e Modalità di utilizzo del risultato d'amministrazione	Totale parte disponibile	Parte accantonata				Parte vincolata				Totale parte destinata agli investimenti	Totali
		FCDE	Fondo passività potenziali	Altri Fondi	Totale parte accantonata	Ex lege	Trasferimenti	Mutuo	Ente		
Copertura dei debiti fuori bilancio	0,00										0,00
Salvaguardia equilibri di bilancio	0,00										0,00
Finanziamento spese di investimento	0,00										0,00
Finanziamento di spese correnti non permanenti	0,00										0,00
Estinzione anticipata dei prestiti	0,00										0,00
Altra modalità di utilizzo	0,00										0,00
Utilizzo parte accantonata		0,00	0,00	87.174,86	87.174,86						87.174,86
Utilizzo parte vincolata						345.000,00	61.442,81	0,00	0,00	406.442,81	406.442,81
Utilizzo parte destinata agli investimenti										0,00	0,00
<b>Totale delle parti utilizzate</b>	<b>0,00</b>	<b>0,00</b>	<b>0,00</b>	<b>87.174,86</b>	<b>87.174,86</b>	<b>345.000,00</b>	<b>61.442,81</b>	<b>0,00</b>	<b>0,00</b>	<b>406.442,81</b>	<b>493.617,67</b>
<b>Totale delle parti non utilizzate</b>	<b>-27.337,62</b>	<b>5.966.332,07</b>	<b>996.055,48</b>	<b>3.153.640,91</b>	<b>10.116.028,46</b>	<b>303.414,21</b>	<b>359.664,04</b>	<b>0,00</b>	<b>152.896,46</b>	<b>815.976,71</b>	<b>11.489.480,70</b>
<b>Totali</b>	<b>-27.337,62</b>	<b>5.966.332,07</b>	<b>996.055,48</b>	<b>3.240.815,77</b>	<b>10.203.203,32</b>	<b>648.414,21</b>	<b>421.106,85</b>	<b>0,00</b>	<b>152.896,46</b>	<b>1.222.419,52</b>	<b>11.983.096,37</b>

L'Organo di revisione ha verificato il rispetto delle finalità indicate in ordine di priorità dall'art. 187 co.2 Tuel oltreché da quanto previsto dall'art.187 co. 3-bis Tuel e dal principio contabile punto 3.3 circa la verifica di congruità del fondo crediti dubbia esigibilità.

## 2.3. Conciliazione tra risultato della gestione di competenza e il risultato di amministrazione

Il risultato della gestione di competenza si concilia con quello di amministrazione, come risulta dai seguenti elementi:

<b>Riscontro risultati della gestione</b>	<b>Anno</b>
Gestione di competenza	2025
SALDO GESTIONE COMPETENZA*	€ 3.206.086,55
Fondo pluriennale vincolato iscritto in entrata	€ 358.845,71
Fondo pluriennale vincolato di spesa	€ 383.589,16
SALDO FPV	-€ 24.743,45
Gestione dei residui	
Maggiori residui attivi riaccertati (+)	€ 32.693,47
Minori residui attivi riaccertati (-)	-€ 1.932.286,31
Minori residui passivi riaccertati (+)	-€ 741.891,76
SALDO GESTIONE RESIDUI	-€ 1.157.701,08
Riepilogo	
SALDO GESTIONE COMPETENZA	€ 3.206.086,55
SALDO FPV	-€ 24.743,45
SALDO GESTIONE RESIDUI	-€ 1.157.701,08
AVANZO ESERCIZI PRECEDENTI APPLICATO	-€ 156.824,90
AVANZO ESERCIZI PRECEDENTI NON APPLICATO	€ 12.139.923,27
RISULTATO DI AMMINISTRAZIONE AL 31/12/2025	€ 14.006.740,39

\*saldo accertamenti e impegni del solo esercizio 2025

La gestione della parte corrente, distinta dalla parte in conto capitale, integrata con l'applicazione a bilancio dell'avanzo/disavanzo derivante dagli esercizi precedenti, presenta per l'anno 2025 la seguente situazione:

<b>EQUILIBRIO ECONOMICO-FINANZIARIO</b>		<b>COMPETENZA (ACCERT.E IMPEGNI IMPUTATI AL 2025)</b>
O1) RISULTATO DI COMPETENZA DI PARTE CORRENTE		€3.278.134,31
- Risorse accantonate di parte corrente stanziare nel bilancio dell'esercizio 2025	(-)	€1.588.180,26
- Risorse vincolate di parte corrente nel bilancio	(-)	€69.479,36
O2) EQUILIBRIO DI BILANCIO DI PARTE CORRENTE		€1.620.474,69
- Variazione accantonamenti di parte corrente effettuata in sede di rendiconto (+)/(-)	(-)	€139.628,97
O3) EQUILIBRIO COMPLESSIVO DI PARTE CORRENTE		€1.480.845,72
Z1) RISULTATO DI COMPETENZA IN C/CAPITALE		€369.488,84
Z/1) Risorse accantonate in c/capitale stanziare nel bilancio dell'esercizio 2025	(-)	€0,00
- Risorse vincolate in c/capitale nel bilancio	(-)	€124.591,72
Z/2) EQUILIBRIO DI BILANCIO IN C/CAPITALE		€244.897,12

- Variazione accantonamenti in c/capitale effettuata in sede di rendiconto (+)/(-)	(-)	€0,00
Z3) EQUILIBRIO COMPLESSIVO IN CAPITALE		€244.897,12
W1) RISULTATO DI COMPETENZA		€3.647.623,15
Risorse accantonate stanziare nel bilancio dell'esercizio 2025		€1.588.180,26
Risorse vincolate nel bilancio		€194.071,08
W2) EQUILIBRIO DI BILANCIO		€1.865.371,81
Variazione accantonamenti effettuata in sede di rendiconto		€139.628,97
W3) EQUILIBRIO COMPLESSIVO		€1.725.742,84

## 2.4.Verifica degli equilibri

L'Organo di revisione ha verificato che l'Ente **ha** conseguito un saldo non negativo tra le entrate e le spese di competenza, comprensivo dell'utilizzo dell'avanzo di amministrazione e del recupero del disavanzo di amministrazione e degli utilizzi del fondo pluriennale vincolato, al netto delle entrate vincolate e accantonate non utilizzate nel corso dell'esercizio. (obiettivo di finanza pubblica di cui all'art. 1, co. 785, legge n. 207/2024)

Come desumibile dal prospetto della verifica degli equilibri allegato al rendiconto di gestione (allegato 10 del decreto legislativo 23 giugno 2011, n. 118 e successive modifiche), gli esiti sono stati i seguenti:

	<b>2025</b>
W1) RISULTATO DI COMPETENZA	€ 3.647.623,15
W2) EQUILIBRIO DI BILANCIO	€ 1.865.371,81
W3) EQUILIBRIO COMPLESSIVO	€ 1.725.742,84

L'Organo di revisione ha verificato che l'Ente *ha/non ha* correttamente contabilizzato al piano dei conti U.1.04.01.01.020 i contributi alla finanza pubblica per il 2025 richiesti dall'art. 1, co. 853 della legge n. 178/2020 e dall'art. 1, co. 535 della legge n. 213/2023.

## 2.5 Evoluzione del Fondo pluriennale vincolato (FPV) nel corso dell'esercizio

L'Organo di revisione ha verificato con la tecnica del campionamento:

- A. la fonte di finanziamento del FPV di parte corrente, di parte capitale e delle partite finanziarie;
- B. la sussistenza dell'accertamento di entrata relativo a obbligazioni attive scadute ed esigibili che contribuiscono alla formazione del FPV;
- C. la costituzione del FPV in presenza di obbligazioni giuridiche passive perfezionate;
- D. la corretta applicazione dell'art.183, comma 3 del TUEL in ordine al FPV riferito ai lavori pubblici alla luce anche delle modifiche al punto 5.4.9 del principio 4/2 introdotte dal DM 10/10/2024 anche alla luce del d.lgs. n. 36/2023 e come integrato dall'art. 1, co. 660 della legge n. 199/2025;
- E. la formulazione di adeguati cronoprogrammi di spesa in ordine alla imputazione e re-imputazione di impegni e di residui passivi coperti dal FPV.

La composizione del FPV finale al 31/12/2025 è la seguente:

<b>Composizione FPV</b>	<b>01/01/2025</b>	<b>31/12/2025</b>
FPV di parte corrente	€ 313.871,33	€ 329.506,36
FPV di parte capitale	€ 44.974,38	€ 54.082,80
FPV per partite finanziarie	€ 0,00	€ 0,00

L'alimentazione del Fondo Pluriennale Vincolato di parte corrente è la seguente:

	2023	2024	2025
Fondo pluriennale vincolato corrente accantonato al 31/12	€ 329.747,23	€ 313.871,33	€ 329.506,36
- di cui FPV alimentato da entrate vincolate accertate in c/competenza	€ 9.654,01	€ 00,00	€ 00,00
- di cui FPV alimentato da entrate libere accertate in c/competenza per finanziare i soli casi ammessi dal principio contabile	€ 276.886,66	€ 265.980,60	€ 289.779,25
- di cui FPV alimentato da entrate libere accertate in c/competenza per finanziare i casi di cui al punto 5.4a del principio contabile 4/2	€ 0,00	€ 0,00	€ 0,00
- di cui FPV alimentato da entrate vincolate accertate in anni precedenti	€ 15.349,45	€ 724,15	€ 00,00
- di cui FPV alimentato da entrate libere accertate in anni precedenti per finanziare i soli casi ammessi dal principio contabile	€ 27.857,11	€ 47.166,58	€ 39.277,11
- di cui FPV da riaccertamento straordinario	€ 0,00	€ 0,00	€ 0,00

Il FPV in spesa c/capitale è **stato** attivato in presenza di entrambe le seguenti condizioni: entrata esigibile e tipologia di spesa rientrante nelle ipotesi di cui al punto 5.4 del principio applicato della contabilità finanziaria.

La re-imputazione degli impegni, secondo il criterio dell'esigibilità, coperti dal FPV determinato alla data del 1° gennaio 2026, è conforme all'evoluzione dei cronoprogrammi di spesa.

L'Organo di revisione ha verificato che le entrate esigibili che hanno finanziato spese di investimento prive, a chiusura dell'esercizio considerato, di obbligazioni giuridiche perfezionate e che non rientrano nelle fattispecie di cui al punto 5.4.9 (conservazione del fondo pluriennale vincolato anche alla luce della FAQ 53/2023 di Arconet) del Principio contabile della contabilità finanziaria, **sono** confluite, a seconda della fonte di finanziamento, nella corrispondente quota del risultato di amministrazione:

- a) vincolato
- b) destinato ad investimenti
- c) libero

- l'Ente non ha richiesto anticipazioni PNRR;

- nell'avanzo vincolato sono presenti risorse derivanti dal PNRR.

In sede di rendiconto 2025 il FPV è stato attivato per le seguenti tipologie di spese correnti:

Voci di spesa	Importo
Salario accessorio e premiante	€ 259.643,48
Trasferimenti correnti	€ 0,00
Incarichi a legali	€ 69.862,88
Altri incarichi	€ 0,00
Altre spese finanziate da entrate vincolate di parte corrente	€ 0,00

Riaccertamento ordinario ex paragrafo 5.4.2 del principio applicato 4/2	€ 0,00
Altro (**)	€ 0,00
<b>TOTALE FPV 2025 spesa corrente</b>	<b>€ 329.506,36</b>

L'Organo di revisione ha verificato che il FPV in spesa c/capitale è **stato** attivato.

La re-imputazione degli impegni, secondo il criterio dell'esigibilità, coperti dal FPV determinato alla data del 1° gennaio 2026, è conforme all'evoluzione dei cronoprogrammi di spesa.

L'alimentazione del Fondo Pluriennale Vincolato di parte capitale è la seguente:

	2023	2024	2025
Fondo pluriennale vincolato c/capitale accantonato al 31/12	€ 925.886,42	€ 44.974,38	€ 54.082,80
- di cui FPV alimentato da entrate vincolate e destinate investimenti accertate in c/competenza	€ 0,00	€ 0,00	€ 50.072,00
- di cui FPV alimentato da entrate vincolate e destinate investimenti accertate in anni precedenti	€ 925.886,42	€ 44.974,38	€ 4.010,80
- di cui FPV da riaccertamento straordinario	€ 0,00	€ 0,00	€ 0,00

Non è stato alimentato il Fondo Pluriennale Vincolato per incremento di attività finanziarie, in quanto non sono state rilevate.

## 2.6 Analisi della gestione dei residui

L'Ente **ha** provveduto al riaccertamento ordinario dei residui attivi e passivi al 31/12/2025 come previsto dall'art. 228 del TUEL con atto G.C. n.35 del 22/04/2026 munito del parere dell'Organo di revisione (riferimento verbali nn.10 e 11 del 2026).

L'Organo di revisione ha verificato:

- il rispetto dei principi e dei criteri di determinazione dei residui attivi e passivi disposti dagli articoli 179, 182, 189 e 190 del TUEL;
- la corretta conservazione, in sede di rendiconto, tra i residui passivi, sia delle spese liquidate sia di quelle liquidabili ai sensi dell'art. 3, comma 4, del d.lgs. n. 118/2011 e del punto 6 del principio contabile applicato della contabilità finanziaria;

Nelle scritture contabili dell'Ente **persistono** residui passivi provenienti dal 2021 e da esercizi precedenti.

La gestione dei residui di esercizi precedenti a seguito del riaccertamento ordinario deliberato con atto G.C. n. 35 del 22/04/2026 ha comportato le seguenti variazioni:

	Iniziali	Riscossi Pagati	Inseriti nel Rendiconto	Variazioni
Residui Attivi	€ 9.927.107,91	€ 1.401.315,65	€ 6.626.199,42	-€ 1.899.592,84
Residui Passivi	€ 6.347.142,35	€ 1.778.408,99	€ 3.826.841,60	-€ 741.891,76

I minori residui attivi e passivi derivanti dall'operazione di riaccertamento discendono da:

	<b>Insussistenze dei residui attivi</b>	<b>Insussistenze ed economie dei residui passivi</b>
Gestione corrente non vincolata	-€ 1.751.190,47	-€ 477.037,85
Gestione corrente vincolata	€ -146.972,37	€ -147.472,37
Gestione in conto capitale vincolata	€ 0,00	€ -14.530,17
Gestione in conto capitale non vincolata	€ 0,00	-€ -88.219,28
Gestione servizi c/terzi	-€ 1.430,00	-€ 14.632,09
Minori residui	-€ 1.899.592,84	-€ 741.891,76

L'Organo di revisione ha verificato che i crediti riconosciuti formalmente come assolutamente inesigibili o insussistenti per l'avvenuta legale estinzione (prescrizione) o per indebitato o erroneo accertamento del credito sono stati definitivamente eliminati dalle scritture e dai documenti di bilancio.

L'Organo di revisione ha verificato che il riconoscimento formale dell'assoluta inesigibilità o insussistenza è stato motivato all'interno delle determinazioni dirigenziali, attraverso la descrizione delle procedure seguite per la realizzazione dello stesso prima della sua eliminazione totale o parziale;

L'Organo di revisione ha verificato conseguentemente che **è stato** adeguatamente ridotto il FCDE.

L'Organo di revisione ha verificato che il riaccertamento dei residui attivi **è stato effettuato** dai singoli responsabili delle relative entrate, motivando le ragioni del loro mantenimento o dell'eventuale cancellazione parziale o totale.

L'Organo di revisione ha verificato che l'Ente è stata effettuata la corretta conservazione, in sede di rendiconto, tra i residui passivi, sia delle spese liquidate sia di quelle liquidabili ai sensi dell'art. 3, co. 4, del d.lgs. n. 118/2011 e del punto 6 del Principio contabile applicato della contabilità finanziaria.

L'Organo di revisione ha verificato l'anzianità dei residui attivi e passivi come da tabella seguente:

	2020 e precedenti	2021	2022	2023	2024	2025	Totale
Titolo 1	€ 1.451,63	€ 284.658,13	€ 1.115.072,70	€ 1.414.767,90	€ 1.705.389,61	€ 2.068.992,37	€ 6.590.332,34
Titolo 2	€ 3.133,78	€ 200.207,50	€ 8.450,74	€ 108.137,95	€ 60.718,18	€ 115.870,24	€ 496.518,39
Titolo 3	€ 0,00	€ 206.716,13	€ 236.306,88	€ 275.987,18	€ 273.240,11	€ 388.117,24	€ 1.380.367,54
Titolo 4	€ 145.576,71	€ 151.118,19	€ 63.647,15	€ 159.921,27	€ 133.360,30	€ 33.273,00	€ 686.896,62
Titolo 5	€ 0,00	€ 0,00	€ 0,00	€ 0,00	€ 0,00	€ 0,00	€ 0,00
Titolo 6	€ 0,00	€ 0,00	€ 0,00	€ 0,00	€ 0,00	€ 0,00	€ 0,00
Titolo 7	€ 0,00	€ 0,00	€ 0,00	€ 0,00	€ 0,00	€ 0,00	€ 0,00
Titolo 9	€ 0,00	€ 1.500,00	€ 0,00	€ 7.823,42	€ 69.013,96	€ 23.094,50	€ 101.431,88
<b>Totale</b>	<b>€ 150.162,12</b>	<b>€ 844.199,95</b>	<b>€ 1.423.477,47</b>	<b>€ 1.966.637,72</b>	<b>€ 2.241.722,16</b>	<b>€ 2.629.347,35</b>	<b>€ 9.255.546,77</b>

	<b>2020 e precedenti</b>	<b>2021</b>	<b>2022</b>	<b>2023</b>	<b>2024</b>	<b>2025</b>	<b>Totale</b>
Titolo 1	€ 838.941,60	€ 216.997,20	€ 109.820,12	€ 378.087,98	€ 245.304,64	€ 1.578.742,80	€ 3.367.894,34
Titolo 2	€ 35.903,85	€ 26.038,63	€ 4.001,17	€ 10.853,16	€ 44.986,99	€ 285.051,72	€ 406.835,52
Titolo 3	€ 0,00	€ 0,00	€ 0,00	€ 0,00	€ 0,00	€ 0,00	€ 0,00
Titolo 4	€ 1.329.789,59	€ 264.792,31	€ 34.556,28	€ 0,00	€ 0,00	€ 0,00	€ 1.629.138,18
Titolo 5	€ 0,00	€ 0,00	€ 0,00	€ 0,00	€ 0,00	€ 0,00	€ 0,00
Titolo 7	€ 17.871,04	€ 9.314,55	€ 14.449,14	€ 77.135,70	€ 167.997,65	€ 137.811,07	€ 424.579,15
<b>Totale</b>	<b>€ 2.222.506,08</b>	<b>€ 517.142,69</b>	<b>€ 162.826,71</b>	<b>€ 466.076,84</b>	<b>€ 458.289,28</b>	<b>€ 2.001.605,59</b>	<b>€ 5.828.447,19</b>

Dall'analisi dell'andamento della riscossione in conto residui nell'ultimo quinquennio relativamente alle principali entrate risulta quanto segue:

Residui attivi		Esercizi precedenti	2021	2022	2023	2024	2025	Totale residui conservati al 31.12.2025 <sup>(1)</sup>	FCDE al 31.12.2025
IMU/TASI recupero evasione	Residui iniziali	-	-	540.049,59	400.737,00	767.448,70	855.230,69	2.004.688,43	1.765.537,74
	Riscosso c/residui al 31.12	2.186,67	321,00	17.043,92	5.637,15	80.526,81	207.536,92		
	Percentuale di riscossione			3,16	1,41	10,49	24,27		
TIA/TARI ordinaria	Residui iniziali	454.266,65	439.154,21	781.381,42	868.463,44	1.402.810,54	3.280.233,21	3.959.822,44	3.514.173,81
	Riscosso c/residui al 31.12	20.103,24	17.735,63	113.349,53	57.271,07	140.267,22	1.962.300,38		
	Percentuale di riscossione	4,43	4,04	14,51	6,59	10,00	59,82		
TARSU/TIA/TARI/TARES recupero evasione	Residui iniziali	1.591,46	-	63.794,08	509.227,63	72.561,41	366.426,25	607.633,67	540.882,97
	Riscosso c/residui al 31.12	-	-	269,00	21.251,01	12.937,59	263.072,91		
	Percentuale di riscossione	0,00		0,42	4,17	17,83	71,79		
Canone Unico (ex TOSAP e COSAP)	Residui iniziali	-	14.502,65	65.992,04	63.073,77	137.841,97	234.390,24	208.130,87	123.217,23
	Riscosso c/residui al 31.12	-	445,45	9.585,58	23.738,70	37.388,28	141.239,05		
	Percentuale di riscossione		3,07	14,53	37,64	27,12	60,26		
Sanzioni per violazioni codice della strada	Residui iniziali	246.361,13	212.921,44	231.710,11	239.051,73	212.012,99	279.658,49	944.146,29	874.079,86
	Riscosso c/residui al 31.12	2.638,34	51.205,31	19.819,69	-	1.057,22	138.139,31		
	Percentuale di riscossione	1,07	24,05	8,55	0,00	0,50	49,40		
Fitti attivi e canoni patrimoniali	Residui iniziali	6983,54	0,00	0,00	0,00	0,00	7650,00	0,00	0,00
	Riscosso c/residui al 31.12	0,00	0,00	0,00	0,00	0,00	7650,00		
	Percentuale di riscossione	0					100		

(1) sono comprensivi dei residui di competenza

## 2.7 Servizi conto terzi e partite di giro

L'Organo di revisione ha provveduto ad accertare l'equivalenza tra gli accertamenti e gli impegni di spesa dei capitoli relativi ai servizi per conto terzi e risultano **essere** equivalenti.

L'Organo di revisione ha verificato che la contabilizzazione delle poste inserite tra i servizi per conto di terzi e le partite di giro è conforme con quanto stabilito dal principio contabile applicato 4/2, par. 7.

### 3. GESTIONE FINANZIARIA

L'Organo di revisione, in riferimento alla gestione finanziaria, rileva e attesta quanto segue.

#### 3.1 Fondo di cassa

Il fondo di cassa al 31/12/2025 risultante dal conto del Tesoriere **corrisponde** alle risultanze delle scritture contabili dell'Ente.

	Importo
Fondo di cassa al 31 dicembre 2025 (da conto del Tesoriere)	€ 10.963.229,97
- di cui conto 'istituto tesoriere'	€ 10.963.229,97
- di cui conto 'Conto di Tesoreria Unica presso la Banca d'Italia'	€ 0,00
Fondo di cassa al 31 dicembre 2025 (da scritture contabili)	€ 10.963.229,97

Tutte le entrate, siano esse di natura tributaria o patrimoniale, affidate in gestione ai soggetti di cui all'art. 52, co. 5, lettera b), numeri 1), 2) e 4) del d.lgs. 15/12/1997 n. 446, sono affluite direttamente alla tesoreria dell'Ente nel corso del 2025 (art. 1, co. 786, legge di bilancio 2020).

Nell'ultimo triennio, l'andamento della consistenza del fondo di cassa finale è il seguente:

	2023	2024	2025
Fondo cassa complessivo al 31.12	€ 6.628.722,77	€ 8.761.978,52	€ 10.963.229,97
di cui cassa vincolata	1.284.859,43	709.834,34	712.653,00

L'Organo di revisione ha verificato che l'Ente:

- **ha** adottato entro il 28/2/2025 con deliberazione G.M. n.16 del 24/02/2025 il piano annuale dei flussi di cassa contenente il cronoprogramma dei pagamenti e degli incassi relativi all'esercizio 2025 ai sensi dell'art. 6 co.1 DI.155/2024;

- **ha** aggiornato il piano durante l'esercizio 2025.

L'Organo ha verificato che sono non state attivate anticipazioni di tesoreria nel corso del 2025.

L'Organo di revisione ha verificato che l'Ente **ha** provveduto a determinare correttamente la giacenza di cassa vincolata al 31/12/2025.

L'Organo di revisione ha verificato l'**esistenza** dell'equilibrio di cassa.

Nel conto del tesoriere al 31/12/2025 non sono presenti pagamenti per azioni esecutive.

## 3.2 Tempestività pagamenti

L'Organo di revisione ritiene che le previsioni di cassa del bilancio 2025 **abbiano tendenzialmente** rispecchiato gli effettivi andamenti delle entrate e delle spese e **non siano state** effettuate sovrastime nella previsione della riscossione di entrate con il rischio di consentire autorizzazioni di spesa per le quali si genereranno ritardi nei pagamenti e formazione di debiti pregressi in violazione dell'art. 183, co. 8, del TUEL.

L'Organo di revisione ha verificato che l'Ente **ha** alimentato correttamente la piattaforma dei crediti commerciali (PCC);

tempestiva registrazione delle informazioni di pagamento	SI
comunicazione degli importi di fatture che devono essere considerati sospesi e di quelli non liquidabili	SI
comunicazione della corretta data di scadenza delle fatture che, in ogni caso, non può superare i 60 giorni	SI

- l'Ente **ha** adottato le misure organizzative per garantire il tempestivo pagamento delle somme dovute per somministrazioni, forniture ed appalti, anche in relazione all'obbligo previsto dall'art. 183, comma 8 del Tuel;

L'Organo di revisione ha verificato:

- che l'Ente, ai sensi di quanto previsto dal comma 2 dell'art. 4-bis del decreto-legge 24 febbraio 2023, n. 13, convertito, con modificazioni, dalla legge 21 aprile 2023, n. 41 **ha** assegnato gli obiettivi annuali sui termini di pagamento delle fatture commerciali a tutti i dirigenti responsabili, nonché a quelli apicali delle rispettive strutture, con integrazione dei rispettivi contratti individuali tali per cui in caso di non rispetto dei tempi di pagamento sia prevista l'applicazione di una penalità sulla retribuzione di risultato, per una quota della stessa avente un peso non inferiore al 30 per cento.
- l'Ente, ai sensi dell'art. 41, comma 1, D.L. n. 66/2014, **non ha allegato** al rendiconto un prospetto attestante l'importo dei pagamenti relativi a transazioni commerciali effettuati dopo la scadenza dei termini previsti dal d.lgs. n. 231/2002, e l'indicatore

annuale di tempestività dei pagamenti di cui all'art. 33 del d.lgs. n. 33/2013 nonché l'ammontare complessivo dei debiti e il numero delle imprese creditrici, in particolare:

- indicatore di tempestività dei pagamenti (annuale) -10,48
- tempo medio ponderato di pagamento (annuale) 29,49
- tempo medio ponderato di ritardo (annuale) -2,68

### 3.3 Analisi degli accantonamenti

#### 3.3.1 Fondo crediti di dubbia esigibilità

L'Organo di revisione ha verificato la regolarità della metodologia di calcolo del fondo crediti di dubbia esigibilità.

**Le modalità di calcolo utilizzate nel preventivo 2025/2027, per il principio della costanza devono essere applicate anche per il calcolo nel rendiconto 2025.**

L'Organo di revisione ha verificato che:

- L'Ente, nell'individuare le categorie di entrate che possono dare luogo a crediti di dubbia e difficile esazione, ha prescelto il seguente livello di analisi (*indicare se tipologie/categorie/capitoli*)
- l'Ente ha provveduto all'accantonamento di una quota del risultato di amministrazione al fondo crediti di dubbia esigibilità come richiesto al punto 3.3 del principio contabile applicato All. 4.2. al D. Lgs.118/2011 e s.m.i.;
- l'Ente nel calcolare il fondo crediti di dubbia esigibilità **si è** avvalso della facoltà di cui all'art.107-bis, D.L. n.18/2020 come modificato dall'art. 30-bis del D.L. n. 41/2021, che consente nella quantificazione del FCDE da accantonare nel risultato di amministrazione 2021 (entrate titolo 1 e 3), di calcolare la percentuale di riscossione del quinquennio precedente con i dati del 2019 in luogo di quelli del 2020 e del 2021.
- In proposito l'Ente ha dettagliatamente esposto in nota integrativa a pag.146/147 dell'allegato, i cespiti attivi esclusi dal calcolo FCDE con la relativa motivazione.

L'accantonamento a FCDE iscritto a rendiconto è così definito complessivamente:

Anno	Importo
2025	€ 6.850.497,12

Con riferimento ai crediti riconosciuti inesigibili, l'Organo di revisione ha verificato:

- 1) l'eventuale e motivata eliminazione di crediti iscritti fra i residui attivi da oltre tre anni dalla loro scadenza e non riscossi, ancorché non ancora prescritti, per euro 519.805,86 e contestualmente iscritti nel conto del patrimonio;
- 2) la corrispondente riduzione del FCDE;
- 3) l'elenco dei crediti inesigibili o di difficile esazione stralciati dal conto del Bilancio allegato al rendiconto;
- 4) l'indicazione dell'importo dei crediti inesigibili o di difficile esazione nell' "Allegato C" al rendiconto ai fini della definizione del fondo svalutazione crediti
- 5) l'avvenuto mantenimento nello Stato patrimoniale di detti crediti ai sensi dell'art.230, comma 5, del TUEL e la prosecuzione delle azioni di recupero così definiti complessivamente:

Anno	Importo
2025	€ 519.805,86

- 6) l'ente, con riferimento alle entrate non considerate di dubbia e difficile esazione e per le quali **ha** all'accantonamento al fondo crediti di dubbia esigibilità, ne ha dato adeguata illustrazione nella nota integrativa al bilancio.

### 3.3.2 Fondo perdite aziende e società partecipate

L'Organo di revisione dà atto che le società partecipate dall'Ente non hanno ancora trasmesso i propri bilanci relativi all'esercizio 2025, mentre non risultano perdite nei bilanci relativi ai due esercizi precedenti.

Denominazione sociale	Quota di partecipazione	Patrimonio netto al 31/12/24	Importo versato per la ricostituzione del capitale sociale	Motivazione della perdita	Valutazione della futura redditività della società	Esercizi precedenti chiusi in perdita
S.R.R. Catania Area Metropolitana	1,23%	120.000				
ACOSET S.P.A.	2,00%	17.919.462				
Simeto Ambiente S.P.A.	2,75%	1.000.001				
Assemblea Territoriale Idrica Catania	0,91%	11.964.256				
Servizi Idrici Etnei S.p.a.	0,28%	1.035.504				

L'Organo di revisione ha verificato che l'Ente **non ha** accantonato quale fondo per perdite risultanti dal bilancio d'esercizio delle società partecipate ai sensi dell'art.21, commi 1 e 2 del d.lgs. n.175/2016 in quanto non risultano perdite da ripianare.

### 3.3.3 Fondo anticipazione liquidità

L'Ente **non ha** ricevuto nell'anno 2025 anticipazioni di liquidità di cui all'art.1 comma 11 del D.L. n. 35/2013 convertito in legge n. 64/2013 e norme successive di rifinanziamento

L'Organo di revisione ha verificato che l'Ente **ha** rispettato le modalità di contabilizzazione del FAL (art. 52, comma 1-ter, del decreto-legge 25 maggio 2021, n. 73 – Esempio del 17/11/2021 E FAQ 47/2021 di Arconet).

L'Organo di revisione ha verificato che:

- l'Ente **ha** provveduto, in particolare, ad accantonare le risorse liberate a seguito della riduzione del FAL in un'apposita voce denominata "Utilizzo fondo anticipazioni di liquidità" che consente anche agli enti in disavanzo di poter applicare queste somme ai bilanci degli esercizi successivi, in deroga ai commi 897-898 della l. n. 145/2018;
- l'Ente **non ha** dato evidenza, nella relazione sulla gestione allegata al rendiconto 2025, delle modalità di copertura delle spese per il rimborso della quota di capitale dell'anticipazione (che deve essere finanziata da risorse di parte corrente e non dall'avanzo applicato da FAL);
- l'Ente **ha** provveduto a quantificare il disavanzo da FAL e a ripianarlo in conformità alla previsione di cui all'art. 52, co.1-bis, del D.L. n. 73/2021 (ripiano dal 2023, al netto delle anticipazioni rimborsate nel 2020, in quote costanti entro il termine massimo di dieci anni).

<b>Maggiore disavanzo FAL da ripianare</b>	€ 1.059.313,00
<b>Quota annua</b>	€ 105.931,30
<b>Numero annualità previste</b>	(10 anni)

- **l'Ente ha ripianato interamente il FAL anticipatamente nel corso dell'anno 2025.**

## 3.4 Fondi spese e rischi futuri

### 3.4.1 Fondo contenzioso

L'Organo di revisione ha verificato che il risultato di amministrazione presenta un accantonamento per fondo rischi contenzioso così definito:

<b>Anno</b>	<b>Importo</b>
2025	€ 1.000.000,00

È stato determinato secondo le modalità previste dal principio applicato alla contabilità finanziaria al punto 5.2 lettera h) per il pagamento di potenziali oneri derivanti da sentenze e le quote accantonate risultano congrue.

L'Organo di revisione ha verificato che la ricognizione puntuale del contenzioso esistente al 31/12/2025 a carico dell'ente **è stata** effettuata tenuto conto delle indicazioni del principio contabile OIC 31.

Dalle comunicazioni ricevute nelle date del 12/05/2025 prot. 7967, del I° Settore, e dalle verifiche effettuate, risultano passività potenziali con valori determinati di cui si può attestarne la congruità, mentre risultano alcune passività potenziali con valore indeterminato tali da non permettere di attestarne la totale congruità. Si precisa che il totale degli accantonamenti minimi per legge riportati nel registro contenzioso ammonta € 438.858,99, mentre l'Ente ha accantonato prudenzialmente € 1.000.000,00.

### 3.4.2 Fondo indennità di fine mandato

L'Organo di revisione ha verificato che l'Ente ha costituito un fondo per indennità di fine mandato, così determinato:

	Importo
Somme già accantonate nell'avanzo del rendiconto dell'esercizio precedente (eventuale)	€ 10.110,71
Somme previste nel bilancio dell'esercizio cui il rendiconto si riferisce	€ 6.153,28
- Utilizzi	€ 0,00
<b>TOTALE ACCANTONAMENTO FONDO INDENNITÀ FINE MANDATO</b>	<b>€ 16.263,99</b>

Le quote accantonate **risultano** congrue.

### 3.4.3 Fondo garanzia debiti commerciali

Sulla base di quanto disposto dalla legge 145/2018 l'Ente presenta parametri tali da non dover procedere ad accantonamenti per debiti commerciali.

### 3.4.4 Fondo obiettivi finanza pubblica

L'Organo di revisione ha verificato che l'Ente **ha** concorso agli obiettivi di finanza pubblicati fissati per il 2025 dalla legge n. 178/2020, art.1 co.820 legge n. 213/2023, art.1 co.533 legge n. 207/2024, art.1 co.784.

L'Organo di revisione ha verificato che l'Ente, con riferimento al Fondo obiettivi di finanza pubblica, istituito dall'art. 1, comma 789, della legge n. 207 del 2024 per l'importo stabilito dal DM 4/3/2025.

- **ha** fatto confluire l'importo iscritto nel bilancio di previsione 2025 (missione 20, programma 3, voce U.1.10.01.07.001) nella parte accantonata del risultato di amministrazione destinata al finanziamento di investimenti;
- **ha** correttamente compilato l'allegato a/1 al rendiconto secondo le indicazioni del principio contabile 4/1 del d.lgs. 118/2011.

### 3.4.5 Altri fondi e accantonamenti

L'Organo di revisione ha verificato che le quote accantonate al fondo per i rinnovi contrattuali **sono** congrue.

Anno	Importo
2025	€ 160.000,00

L'Organo di revisione ha verificato la congruità degli accantonamenti in uno specifico fondo per le passività potenziali probabili.

Natura del Fondo	Importo
<b>Passività potenziali</b>	<b>1.400.000,00</b>
<b>Utilizzo FAL</b>	<b>88.353,00</b>

L'Organo di revisione ha verificato che l'Ente nel risultato di amministrazione **ha correttamente accantonato** la quota "liberata" di FAL pari alla quota rimborsata nel corso dell'esercizio 2025 come previsto dalla FAQ 47/2021 di Arconet, e come sopra riportato.

## 3.5 Analisi delle entrate e delle spese

### 3.5.1 Entrate

Per quanto riguarda il grado di attendibilità delle previsioni e della capacità di riscossione delle entrate finali emerge che:

<b>Entrate 2023</b>	<b>Previsioni iniziali</b>	<b>Previsioni definitive</b>	<b>Accertamenti</b>	<b>Accert.ti /Previsioni iniziali(%)</b>	<b>Accert.ti /Previsioni definitive(%)</b>
Titolo 1	€ 7.302.049,20	€ 7.924.514,76	€ 8.219.602,24	112,57%	103,72%
Titolo 2	€ 1.767.712,12	€ 2.019.785,33	€ 1.660.560,78	93,94%	82,21%
Titolo 3	€ 906.098,00	€ 906.098,00	€ 858.682,37	94,77%	94,77%
Titolo 4	€ 3.638.872,00	€ 3.634.415,80	€ 933.805,05	25,66%	25,69%
Titolo 5	€ 0,00	€ 0,00	€ 0,00	0,00%	0,00%
<b>TOTALE</b>	<b>€ 13.614.731,32</b>	<b>€ 14.484.813,89</b>	<b>€ 11.672.650,44</b>	<b>85,74%</b>	<b>80,59%</b>

<b>Entrate 2024</b>	<b>Previsioni iniziali</b>	<b>Previsioni definitive</b>	<b>Accertamenti</b>	<b>Accert.ti /Previsioni iniziali(%)</b>	<b>Accert.ti /Previsioni definitive(%)</b>
Titolo 1	€ 7.687.043,70	€ 7.799.893,36	€ 8.883.461,85	115,56%	113,89%
Titolo 2	€ 1.631.422,96	€ 2.307.633,16	€ 2.131.713,89	130,67%	92,38%
Titolo 3	€ 807.848,00	€ 831.425,00	€ 974.562,59	120,64%	117,22%
Titolo 4	€ 18.674.084,60	€ 18.764.718,69	€ 948.089,64	5,08%	5,05%
Titolo 5	€ 0,00	€ 0,00	€ 0,00	0,00%	0,00%
<b>TOTALE</b>	<b>€ 28.800.399,26</b>	<b>€ 29.703.670,21</b>	<b>€ 12.937.827,97</b>	<b>44,92%</b>	<b>43,56%</b>

<b>Entrate 2025</b>	<b>Previsioni iniziali</b>	<b>Previsioni definitive</b>	<b>Accertamenti</b>	<b>Accert.ti /Previsioni iniziali(%)</b>	<b>Accert.ti /Previsioni definitive(%)</b>
Titolo 1	€ 7.958.927,08	€ 8.287.793,65	€ 8.965.692,56	112,65%	108,18%
Titolo 2	€ 1.767.274,84	€ 1.953.094,20	€ 1.435.787,45	81,24%	73,51%
Titolo 3	€ 1.169.748,00	€ 1.138.652,94	€ 1.205.649,31	103,07%	105,88%
Titolo 4	€ 40.941.860,80	€ 42.976.404,99	€ 977.260,33	2,39%	2,27%
Titolo 5	€ 0,00	€ 0,00	€ 0,00	0,00%	0,00%
<b>TOTALE</b>	<b>€ 51.837.810,72</b>	<b>€ 54.355.945,78</b>	<b>€ 12.584.389,65</b>	<b>24,28%</b>	<b>23,15%</b>

L'Ente utilizza le seguenti modalità di riscossione:

<b>Modalità di riscossione</b>	<b>Volontaria</b>	<b>Coattiva</b>
IMU/TASI	Si	Si
TARSU/TIA/TARI/TARES	Si	Si
Sanzioni per violazioni codice della strada	Si	Si
Fitti attivi e canoni patrimoniali	Si	Si

### **IMU**

	<b>Andamento</b>
Accertamenti IMU	Le entrate accertate nell'anno 2025 (pari a € 2.536.328,83) sono diminuite di € 398.131,22 rispetto a quelle dell'esercizio 2024 (pari a € 2.934.460,05)

L'andamento è giustificato dai seguenti motivi: la variazione è dovuta alla diminuzione dei versamenti spontanei .

L'Organo di revisione ha verificato che l'Ente **ha accertato** l'IMU 2025 nel rispetto di quanto previsto dal principio contabile 4/2 punto 3.7.5.

### **TARI**

	<b>Andamento</b>
Accertamenti TARSU-TIA-TARI	Le entrate accertate nell'anno 2025 (pari a € 3.646.659,46) sono aumentate di € 335.715,92 rispetto a quelle dell'esercizio 2024 (pari a € 3.310.943,54)

L'andamento è giustificato dai seguenti motivi: variazione in aumento attività di riscossione coattiva.

L'Organo di revisione ha verificato che:

- l'Ente **ha rilevato** il credito verso l'utenza relativo alla componente perequativa TARI tra le partite di giro in luogo delle entrate di parte corrente del Titolo III, in apposita posta separata rispetto alla TARI ordinaria. In conformità a quanto previsto dall'Allegato 13/1 al d.lgs. n. 118/2011 (art. 15, comma 2) provvederà alla corretta contabilizzazione dall'esercizio 2026;
- l'accertamento della componente perequativa **è stato** effettuato secondo il criterio della competenza finanziaria potenziata, rilevando il credito nell'esercizio di maturazione, in coerenza con i principi contabili applicati (Allegato 4/2 al d.lgs. n. 118/2011);
- l'Ente, con riferimento alla correlata obbligazione potenziale di riversamento alla CSEA nell'esercizio successivo ("anno a+1"), **ha** provveduto riversare le somme dovute (UR1-UR2-UR3).

### **Contributi per proventi abilitativi edilizi**

Gli accertamenti negli ultimi tre esercizi hanno subito la seguente evoluzione:

<b>Proventi abilitativi edilizi e relative sanzioni</b>	<b>2023</b>	<b>2024</b>	<b>2025</b>
Accertamento	€ 453.089,55	€ 469.701,45	€ 568.156,91
Riscossione	€ 452.117,33	€ 469.701,45	€ 568.156,91

La destinazione percentuale del contributo al finanziamento della spesa del titolo 1 è stata la seguente:

<b>Anno</b>	<b>Importo</b>	<b>Spesa Corrente</b>	<b>% per spesa corrente</b>
2023	€ 453.089,55	€ 168.853,99	37,27%
2024	€ 469.701,45	€ 135.029,57	28,75%
2025	€ 568.156,91	€ 283.837,25	49,95%

## **Sanzioni amministrative pecuniarie per violazione codice della strada**

(artt. 142 e 208 del d.lgs. 285/92)

Le somme accertate negli ultimi tre esercizi hanno subito la seguente evoluzione:

	<b>2023</b>	<b>2024</b>	<b>2025</b>
Sanzioni ex art.208 co 1			
accertamento	€ 315.940,73	€ 321.832,44	€ 279.658,49
riscossione	€ 129.908,04	€ 109.819,45	€ 138.139,31
% di riscossione	41,12%	34,12%	49,40%

La quota vincolata risulta destinata come segue:

	<b>Accertamento 2025</b>
Sanzioni ex art.208 co 1 e art.142 co 12 bis	
Sanzioni Codice della Strada	€ 279.658,49
fondo svalutazione crediti corrispondente	€ 131.016,84
entrata netta	€ 148.641,65
destinazione a spesa corrente vincolata	€ 104.842,36
% per spesa corrente	70,53%
destinazione a spesa per investimenti	€ 0,00
% per investimenti	0,00%

Rilevato che nel rispetto del comma 12 bis dell'art.142 del D.lgs. 285/1992, i proventi delle sanzioni derivanti da violazioni al limite massimo di velocità, sono stati attribuiti in misura pari al 50% all'ente proprietario della strada in cui è stato effettuato l'accertamento.

## **Proventi dei beni dell'ente: fitti attivi e canoni patrimoniali**

	<b>Andamento</b>
Accertamenti Proventi dei beni	Le entrate accertate nell'anno 2025 (pari a € 244.548,85) sono diminuite di € 66.033,69 rispetto a quelle dell'esercizio 2024 (pari a € 310.582,54)

L'andamento è giustificato dai seguenti motivi: diminuzione dovuta ad minore emissione di atti accertativi.

### **Attività di verifica e controllo**

In merito all'attività di verifica e di controllo delle dichiarazioni e dei versamenti, l'Organo di revisione, con riferimento all'analisi di particolari entrate in termini di efficienza nella fase di accertamento e riscossione, rileva che **sono** stati conseguiti i risultati qui di seguito rappresentati :

	Accertamenti	Riscossioni	FCDE	FCDE
			Accantonamento	Rendiconto
			Competenza	2025
			Esercizio 2025	2025
Recupero evasione IMU	€ 855.230,69	€ 207.536,92	€ 218.840,22	€ 557.488,60
Recupero evasione TARSU/TIA/TARES	€ 366.426,25	€ 263.072,91	€ -	€ 92.009,14
Recupero evasione COSAP/TOSAP	€ 2.846,74	€ 2.846,74	€ -	€ -
Recupero evasione ICI	€ 180.441,41	€ 180.428,98	€ -	€ -
<b>TOTALE</b>	<b>€ 1.404.945,09</b>	<b>€ 653.885,55</b>	<b>€ 218.840,22</b>	<b>€ 649.497,75</b>

La movimentazione delle somme rimaste a residuo per recupero evasione è stata la seguente:

<b>Somme a residuo per recupero evasione</b>		
	<b>Importo</b>	<b>%</b>
Residui attivi al 1/1/2025	€ 2.390.743,04	
Residui riscossi nel 2025	€ 141.125,33	
Residui eliminati (+) o riaccertati (-)	€ 370.160,64	
Residui al 31/12/2025	€ 1.879.457,07	78,61%
Residui della competenza	€ 729.577,09	
Residui totali	€ 2.609.034,16	
FCDE al 31/12/2025	€ 2.322.607,10	89,02%

### 3.5.2 Spese

#### **Attendibilità della previsione delle spese**

Per quanto riguarda il grado di attendibilità delle previsioni delle spese finali emerge che:

Spese 2023	Previsioni iniziali	Previsioni definitive	Impegnate + FPV	Impegnate /Previsioni iniziali(%)	Impegnate /Previsioni definitive(%)
Titolo 1	€ 10.159.071,37	€ 11.125.104,37	€ 8.057.797,41	79,32%	72,43%
Titolo 2	€ 5.352.984,57	€ 5.367.177,42	€ 2.327.942,33	43,49%	43,37%
Titolo 3	€ 0,00	€ 0,00	€ 0,00	0,00%	0,00%
<b>TOTALE</b>	<b>€ 15.512.055,94</b>	<b>€ 16.492.281,79</b>	<b>€ 10.385.739,74</b>	<b>66,95%</b>	<b>62,97%</b>

Spese 2024	Previsioni iniziali	Previsioni definitive	Impegnate + FPV	Impegnate /Previsioni iniziali(%)	Impegnate /Previsioni definitive(%)
Titolo 1	€ 9.933.955,80	€ 11.035.779,98	€ 8.480.063,24	85,36%	76,84%
Titolo 2	€ 19.299.336,41	€ 19.399.606,11	€ 1.433.212,34	7,43%	7,39%
Titolo 3	€ 0,00	€ 0,00	€ 0,00	0,00%	0,00%
<b>TOTALE</b>	<b>€ 29.233.292,21</b>	<b>€ 30.435.386,09</b>	<b>€ 9.913.275,58</b>	<b>33,91%</b>	<b>32,57%</b>

Spese 2025	Previsioni iniziali	Previsioni definitive	Impegnate + FPV	Impegnate /Previsioni iniziali(%)	Impegnate /Previsioni definitive(%)
Titolo 1	€ 10.889.264,29	€ 11.645.612,61	€ 8.566.184,45	78,67%	73,56%
Titolo 2	€ 40.750.104,75	€ 43.053.659,74	€ 713.908,62	1,75%	1,66%
Titolo 3	€ 0,00	€ 0,00	€ 0,00	0,00%	0,00%
<b>TOTALE</b>	<b>€ 51.639.369,04</b>	<b>€ 54.699.272,35</b>	<b>€ 9.280.093,07</b>	<b>17,97%</b>	<b>16,97%</b>

### Spese correnti

La comparazione delle spese correnti, riclassificate per macro aggregati, impegnate negli ultimi due esercizi evidenzia:

Macroaggregati - spesa corrente	Rendiconto 2024	Rendiconto 2025	Variazione
101	€ 2.289.001,74	€ 2.182.411,84	-€ 106.589,90
102	€ 210.374,00	€ 206.580,05	-€ 3.793,95
103	€ 5.169.092,68	€ 5.378.084,93	€ 208.992,25
104	€ 159.787,91	€ 153.966,85	-€ 5.821,06
105	€ 0,00	€ 0,00	€ 0,00
106	€ 0,00	€ 0,00	€ 0,00
107	€ 103.521,20	€ 85.959,06	-€ 17.562,14
108	€ 0,00	€ 0,00	€ 0,00
109	€ 30.211,96	€ 9.445,74	-€ 20.766,22
110	€ 204.202,42	€ 220.229,62	€ 16.027,20
<b>TOTALE</b>	<b>€ 8.166.191,91</b>	<b>€ 8.236.678,09</b>	<b>€ 70.486,18</b>

## **Spese per il personale**

L'Organo di revisione ha verificato che la spesa per il personale dipendente risultante dal rendiconto 2025, e le relative assunzioni hanno rispettato:

- i vincoli disposti dall'art. 3, comma 5 e 5 quater del D.L. 90/2014;
- i vincoli disposti dall'art. 9, comma 28 del D.L. 78/2010 sulla spesa per personale a tempo determinato, con convenzioni o con contratti di collaborazione coordinata e continuativa; che obbligano a non superare la spesa dell'anno 2009 di euro 83.318,87;
- l'art.40 del d. lgs. 165/2001;
- che l'Ente **ha** incrementato il Fondo risorse decentrate per il personale non dirigente in deroga al limite di cui all'art.23, co.2, d.lgs. n.75/2017 e secondo le indicazioni della circolare RGS 27/6/2025;

Gli oneri della contrattazione decentrata impegnati nell'anno 2018, non superano il corrispondente importo impegnato per l'anno 2016 e sono automaticamente ridotti in misura proporzionale alla riduzione del personale in servizio, tenendo conto del personale assumibile ai sensi della normativa vigente, come disposto dall'art.9 del D.L. 78/2010.

L'Organo di revisione ha verificato che la spesa di personale sostenuta nell'anno 2025 **rientra** nei limiti di cui all'art.1, comma 557, 557 quater, 562 della Legge 296/2006.

L'Organo di revisione ha verificato che l'Ente ha proceduto ad assunzioni di personale a tempo indeterminato nel rispetto del valore soglia della fascia demografica di appartenenza, ai sensi dell'art. 33, co. 2, del D.L. 30 aprile 2019, n. 34, convertito dalla legge 28 giugno 2019, n. 58.

L'Organo di revisione **ha** asseverato il rispetto pluriennale dell'equilibrio di bilancio e nel PIAO.

L'Organo di revisione ha verificato che l'Ente conseguito rispetto all'anno 2024 un aumento di spesa di € 361.694,77, rilevante ai fini del calcolo della capacità assunzionale e nel rispetto delle percentuali individuate dall'art. 5, decreto 17 marzo 2020, del Ministro per la pubblica amministrazione di concerto con il Ministro dell'economia e delle finanze e con il Ministro dell'Interno.

Indicare la percentuale di incremento nell'esercizio:

-2024 17,20%

-2025: 20,11 % (+2,91%)

Nel caso di superamento del valore soglia per fascia demografica di appartenenza, individuato dalla tabella 3 di cui all'art. 6 del surrichiamato decreto attuativo, l'Organo di revisione ha verificato che l'Ente ha impostato l'obbligatorio percorso di graduale riduzione annuale del rapporto attraverso le seguenti modalità:

- a. agendo sulla leva delle entrate;

- b. agendo sulla leva della spesa di personale;
- c. applicando un turn over inferiore al 100% turnover inferiore al 100%.

L'Organo di revisione ha verificato che la spesa di personale sostenuta nell'anno 2025 rientra nei limiti di cui all'art.1, comma 557, 557 quater, 562 della Legge 296/2006.

	Media 2011/2013	rendiconto 2025
	2008 per enti non soggetti al patto	
Spese macroaggregato 101	€ 2.509.068,61	€ 2.182.411,84
Spese macroaggregato 103		
Irap macroaggregato 102	€ 158.276,03	€ 144.714,70
Altre spese: reiscrizioni imputate all'esercizio successivo		€ 259.643,48
Altre spese: da specificare.....		
Altre spese: da specificare.....		
Altre spese: da specificare.....		
<b>Totale spese di personale (A)</b>	<b>€ 2.667.344,64</b>	<b>€ 2.586.770,02</b>
(-) Componenti escluse (B)	<b>€ 276.145,34</b>	€ 457.865,65
(-) Maggior spesa per personale a tempo indet artt.4-5 DM 17.3.2020 ( C )		€ 361.694,77
<b>(=) Componenti assoggettate al limite di spesa A-B -C</b>	<b>€ 2.391.199,30</b>	<b>€ 1.767.209,60</b>
(ex art. 1, commi 557-quater, 562 legge n. 296/ 2006)		
<b>N.B. la maggiore spese per il personale a T.Indeterminato si riferisce alla differenza tra il rendiconto 2024 e 2025 della spesa rilevante ai fini del calcolo della capacità assunzionale</b>		

L'Organo di revisione **ha** certificato la costituzione del fondo per il salario accessorio.

L'organo di revisione ha certificato la compatibilità dei costi a norma dell'art. 40-bis, co. 1, del D.lgs. n. 165/2001.

L'Organo di revisione ha verificato che nell'Ente **non è stato** istituito un ufficio di avvocatura interna.

L'Organo di revisione ha verificato che l'Ente **ha** conferito incarichi a legali esterni nel corso dell'esercizio cui il rendiconto si riferisce.

### Spese in c/capitale

La comparazione delle spese correnti, riclassificate per macro aggregati, impegnate negli ultimi due esercizi evidenzia:

Macroaggregati - spesa c/capitale	Rendiconto 2024	Rendiconto 2025	Variazione
201	€ 0,00	€ 0,00	€ 0,00
202	€ 1.373.237,96	€ 659.825,82	-€ 713.412,14
203	€ 0,00	€ 0,00	€ 0,00
204	€ 0,00	€ 0,00	€ 0,00
205	€ 15.000,00	€ 0,00	-€ 15.000,00
TOTALE	€ 1.388.237,96	€ 659.825,82	-€ 728.412,14

In merito si osserva che, rispetto all'anno 2024, il minore saldo 2025 deriva da un inferiore FPV proveniente da anni precedenti.

L'Organo di revisione ha verificato che:

- nel rendiconto 2025 le somme iscritte ai titoli IV, V e VI delle entrate (escluse quelle entrate del titolo IV considerate ai fini degli equilibri di parte corrente) **sono state** destinate esclusivamente al finanziamento delle spese di investimento
- per l'attivazione degli investimenti **non sono** state utilizzate tutte le fonti di finanziamento di cui all'art. 199 Tuel;

### Debiti fuori bilancio

L'Organo di revisione ha verificato che l'Ente **ha provveduto** nel corso del 2025 al riconoscimento e finanziamento di debiti fuori bilancio per euro 36.017,88 di cui euro 36.017,88 di parte corrente e detti atti sono stati trasmessi alla competente Procura della Sezione Regionale della Corte dei conti ai sensi dell'art. 23 Legge 289/2002, c. 5;

Tali debiti sono così classificabili:

	2023	2024	2025
Articolo 194 T.U.E.L.:			
- lettera a) - sentenze esecutive	190.257,58	119.083,16	36.017,88
- lettera b) - copertura disavanzi			
- lettera c) - ricapitalizzazioni			
- lettera d) - procedure espropriative/occupazione d'urgenza			
- lettera e) - acquisizione beni e servizi senza impegno di spesa		188.856,09	
<b>Totale</b>	<b>190.257,58</b>	<b>307.939,25</b>	<b>36.017,88</b>

Dopo la chiusura dell'esercizio ed entro la data di formazione dello schema di rendiconto sono stati:

1. riconosciuti e finanziati debiti fuori bilancio per euro 43.023,74.
2. riconosciuti debiti fuori bilancio e in corso di finanziamento per euro zero.
3. segnalati debiti fuori bilancio in attesa di riconoscimento per euro zero.

Al finanziamento dei debiti fuori bilancio di cui al punto 1) si è provveduto come segue:

- con fondi di bilancio stanziati a competenza 2026 per euro 43.023,74.

## 4. ANALISI INDEBITAMENTO E GESTIONE DEL DEBITO

L'Organo di revisione ha verificato che:

- l'Ente, nell'attivazione delle fonti di finanziamento derivanti dal ricorso all'indebitamento, **ha** rispettato le condizioni poste dall'art. 203, co. 1, TUEL, come modificato dal d.lgs. n. 118/2011 e s.m.i.;
- nel corso dell'esercizio considerato l'Ente **non ha** effettuato nuovi investimenti finanziati da debito;

### 4.1 Concessione di garanzie o altre operazioni di finanziamento

L'Organo di revisione ha verificato che l'Ente **non ha in essere** garanzie (quali fidejussioni o lettere di patronage) o altre operazioni di finanziamento a favore dei propri organismi partecipati e/o a favore di soggetti diversi dagli organismi partecipati.

L'Organo di revisione ha verificato che l'Ente **non ha concesso** alcuna tipologia di prestito.

L'Organo di revisione ha verificato che l'Ente **non ha** somme derivanti dall'indebitamento, che si riferiscono ad economie rilevate in conto degli investimenti realizzati con le risorse ottenute, mantenute a residuo passivo in violazione del principio di competenza finanziaria di cui al Principio generale della contabilità finanziaria n. 16, All. 1 al d.lgs. n. 118/2011 e s.m.i..

L'Organo di revisione ha verificato che nel fondo pluriennale vincolato **non sono** riportate somme derivanti dall'indebitamento e non movimentate da oltre un esercizio.

L'Organo di revisione ha verificato che **non esistono** somme derivanti dall'indebitamento affluite nella quota vincolata del risultato di amministrazione al 31/12/2025.

L'Organo di revisione ha verificato che l'Ente **ha rispettato** il limite di indebitamento disposto dall'art. 204 del TUEL ottenendo le seguenti percentuali d'incidenza degli interessi passivi sulle entrate correnti:

2023	2024	2025
0,81%	0,72%	0,49%

Nella tabella seguente è riportato il rispetto del limite di indebitamento:

Tabella dimostrativa del rispetto del limite di indebitamento		
ENTRATE DA RENDICONTO anno 2023	Importi in euro	%
1) Entrate correnti di natura tributaria, contributiva e perequativa (Titolo I)	€ 8.219.602,24	
2) Trasferimenti correnti (Titolo II)	€ 1.660.560,78	
3) Entrate extratributarie (Titolo III)	€ 858.682,37	
<b>(A) TOTALE PRIMI TRE TITOLI ENTRATE RENDICONTO anno 2022</b>	€ 10.738.845,39	
<b>(B) LIVELLO MASSIMO DI SPESA ANNUA AI SENSI DELL'ART. 204 TUEL (10% DI A)</b>	€ 1.073.884,54	
ONERI FINANZIARI DA RENDICONTO Anno 2025		
<b>(C) Ammontare complessivo di interessi per mutui, prestiti obbligazionari, aperture di credito e garanzie di cui all'articolo 207 del TUEL al 31/12/2024(1)</b>	€ 52.202,64	
<b>(D) Contributi erariali in c/interessi su mutui</b>	€ -	
<b>(E) Ammontare interessi riguardanti debiti espressamente esclusi dai limiti di indebitamento</b>	€ -	
<b>(F) Ammontare disponibile per nuovi interessi (F=B-C+D+E)</b>	€ 1.021.681,90	
<b>(G) Ammontare oneri finanziari complessivi per indebitamento e garanzie al netto dei contributi esclusi (G=C-D-E)</b>	€ 52.202,64	
<b>Incidenza percentuale sul totale dei primi tre titoli delle entrate rendiconto anno 2023 (G/A)*100</b>		0,49%

1) La lettera C) comprende: ammontare interessi per mutui, prestiti obbligazionari, aperture di credito e garanzie di cui all'articolo 207 del TUEL autorizzati fino al 31/12/2023 e ammontare interessi per mutui, prestiti obbligazionari, aperture di credito e garanzie di cui all'articolo 207 del TUEL autorizzati nell'esercizio in corso.

#### Nota Esplicativa

Il rispetto del limite è verificato facendo riferimento anche agli interessi riguardanti i finanziamenti contratti e imputati contabilmente agli esercizi successivi. Non concorrono al limite di indebitamento le garanzie prestate per le quali l'Ente ha accantonato l'intero importo del debito garantito.

Nella tabella seguente è dettagliato il debito complessivo:

Debito complessivo		Importo
1) Debito complessivo contratto al 31/12/2024	+	€ 1.393.759,04
2) Rimborsi mutui effettuati nel 2025	-	€ 393.446,19
3) Debito complessivo contratto nell'esercizio 2025	+	€ 0,00
<b>TOTALE DEBITO</b>	=	<b>-€ 1.000.312,85</b>

L'indebitamento dell'Ente ha avuto la seguente evoluzione:

	2023	2024	2025
Residuo debito (+)	€ 2.234.787,81	€ 1.810.953,80	€ 1.393.759,04
Nuovi prestiti (+)	€ 0,00	€ 0,00	€ 0,00
Prestiti rimborsati (-)	€ 423.834,01	€ 394.676,91	€ 393.446,19
Estinzioni anticipate (-)	€ 0,00	€ 0,00	€ 0,00
Riduzioni mutui (-)	€ 0,00	€ 22.517,85	€ 0,00
<b>Totale fine anno</b>	<b>€ 1.810.953,80</b>	<b>€ 1.393.759,04</b>	<b>€ 1.000.312,85</b>
Nr. Abitanti al 31/12	9271	9197	9190
Debito medio per abitante	€ 195,34	€ 151,54	€ 108,85

Gli oneri finanziari per ammortamento prestiti ed il rimborso degli stessi in conto capitale registra la seguente evoluzione:

	2023	2024	2025
Oneri finanziari	€ 85.415,02	€ 68.586,64	€ 52.202,64
Quota capitale	€ 423.834,01	€ 394.676,91	€ 393.446,19
<b>Totale fine anno</b>	<b>€ 509.249,03</b>	<b>€ 463.263,55</b>	<b>€ 445.648,83</b>

L'Ente nel 2025 **non** ha effettuato operazioni di rinegoziazione dei mutui.

## 4.2 Strumenti di finanza derivata

L'Ente non ha in corso i seguenti contratti relativi a strumenti finanziari derivati.

## 5. RISULTANZE DEI FONDI CONNESSI ALL'EMERGENZA SANITARIA

L'Organo di revisione ha verificato che:

- nel caso di accertamento dai dati riepilogativi della verifica a consuntivo "risorse Covid" di cui agli allegati C e D del DM 19 giugno 2024 di un'eccedenza complessiva di risorse, l'Ente **ha** vincolato nel risultato di amministrazione l'importo corrispondente alle somme da acquisire al bilancio dello Stato nel quadriennio 2024-2027 al netto delle quote annuali già restituite 2025;
- l'Ente ha contabilizzato correttamente le operazioni di restituzione in base a quanto previsto dall'art. 3 del DM citato.

## 6. RAPPORTI CON ORGANISMI PARTECIPATI

### 6.1 Verifica rapporti di debito e credito con i propri enti strumentali e le società controllate e partecipate

### 6.2 Costituzione di società e acquisto di partecipazioni societarie

L'Organo di revisione ha verificato che l'Ente, nel corso dell'esercizio 2025, **non ha** proceduto alla costituzione di una nuove società o all'acquisizione di nuove partecipazioni societarie tenendo conto della procedura del novellato art.5 del TUSP.

### 6.3 Razionalizzazione periodica delle partecipazioni pubbliche

L'Organo di revisione ha verificato che, alla data del 04/05/2026 sono pervenute le comunicazioni, asseverate dai rispettivi organi di revisione, sulle situazioni debitorie/creditorie nei confronti dell'ente comunale da parte delle sole seguenti società:

- Acoset S.p.A. ( come da nota informativa allegata al rendiconto)

L'organo di revisione a causa del mancato coinvolgimento non è stato in condizioni di poter effettuare le operazioni di asseverazione.

L'organo di revisione ha verificato **ha** effettuato la ricognizione annuale delle partecipazioni, dirette o indirette, entro lo scorso 31 dicembre, ai sensi dell'art. 20, cc. 1 e 3, TUSP.

L'Organo di revisione ha verificato che l'Ente, detenendo partecipazioni obbligatorie per legge, in società poste in liquidazione e necessarie alla produzione di servizi di interesse generale, prevede il mantenimento di partecipazioni dirette e indirette coerenti con le finalità perseguibili dall'art. 4 del TUSP.

L'Organo di revisione ha verificato che l'Ente **ha** provveduto alla verifica periodica dei servizi pubblici locali di rilevanza economica ex art. 30 del D.lgs. n 201/2022.

L'Organo di revisione ha verificato che l'Ente **ha** assolto gli obblighi di comunicazione alla Corte dei conti previsti dall'art. 20, cc. 1, 3 e 4, TUSP.

## 6.4 Ulteriori controlli in materia di organismi partecipati

L'Organo di revisione ha verificato che nel corso del 2025 **non sono stati** addebitati all'Ente interessi di mora per ritardato pagamento di fatture emesse dalle proprie partecipate.

## 7. CONTABILITA' ECONOMICO-PATRIMONIALE

L'Organo di Revisione ha verificato che l'Ente ha provveduto:

- all'adozione del piano dei conti integrato di cui all'allegato n. 6 del d.lgs. n. 118/2011 in modo da evidenziare le modalità di raccordo dei dati finanziari ed economico-patrimoniali nonché consentire la rilevazione unitaria dei fatti gestionali;
- alla tenuta della contabilità economico-patrimoniale secondo il d.lgs. n. 118/2011;
- all'adozione della matrice di correlazione (facoltativa), pubblicata sul sito Arconet per il raccordo tra contabilità finanziaria e contabilità economico-patrimoniale.

L'Organo di revisione ha verificato che gli inventari **sono/non sono aggiornati** con riferimento al 31/12/2025.

<b><i>Inventario di settore</i></b>	<b><i>Ultima data di aggiornamento</i></b>
Immobilizzazioni immateriali	31/12/2025
Immobilizzazioni materiali di cui:	31/12/2025
- <i>inventario dei beni immobili</i>	31/12/2025
- <i>inventario dei beni mobili</i>	31/12/2025
Immobilizzazioni finanziarie	31/12/2025
Rimanenze	31/12/2025

Le risultanze dello stato patrimoniale al 31/12/2025 sono così riassumibili:

<b>Stato Patrimoniale</b>	<b>2025</b>	<b>2024</b>	<b>Differenza</b>
TOTALE CREDITI vs PARTECIPANTI (A)	€ 0,00	€ 0,00	€ 0,00
TOTALE IMMOBILIZZAZIONI (B)	€ 60.080.241,51	€ 60.222.710,32	€ -142.468,81
TOTALE ATTIVO CIRCOLANTE (C)	€ 13.368.279,62	€ 12.722.754,36	€ 645.525,26
TOTALE RATEI E RISCONTI (D)	€ 0,00	€ 0,00	€ 0,00
TOTALE DELL'ATTIVO (A+B+C+D)	€ 73.448.521,13	€ 72.945.464,68	€ 503.056,45
TOTALE PATRIMONIO NETTO (A)	€ 49.785.493,73	€ 49.004.279,30	€ 781.214,43
TOTALE FONDI RISCHI ED ONERI (B)	€ 8.414.469,87	€ 7.049.841,69	€ 1.364.628,18
TOTALE T.F.R. (C)	€ 0,00	€ 0,00	€ 0,00
TOTALE DEBITI (D)	€ 9.140.142,92	€ 10.169.476,85	-€ 1.029.333,93
TOTALE RATEI E RISCONTI (E)	€ 6.108.414,61	€ 6.721.866,84	-€ 613.452,23
TOTALE DEL PASSIVO (A+B+C+D+E)	€ 73.448.521,13	€ 72.945.464,68	€ 503.056,45
TOTALE CONTI D'ORDINE	<b>€ 123.945,68</b>	<b>€ 109.789,47</b>	<b>€ 14.156,21</b>

I crediti sono conciliati con i residui attivi nel seguente modo:

<b>Dettaglio</b>		<b>Importo</b>
Crediti dello stato patrimoniale	+	€ 2.405.049,65
Fondo svalutazione crediti	+	€ 6.850.497,12
Saldo Credito IVA al 31/12	-	€ 0,00
Residui attivi riguardanti entrate giacenti presso depositi bancari e postali	+	€ 0,00
Crediti stralciati dal conto del bilancio e mantenuti nello Stato Patrimoniale	-	€ 0,00
Altri crediti non correlati a residui	-	€ 0,00
Altri residui non correlati a crediti dello Stato Patrimoniale	+	€ 0,00
<b>TOTALE</b>	<b>=</b>	<b>€ 9.255.546,77</b>
<b>RESIDUI ATTIVI</b>	<b>=</b>	<b>€ 9.255.546,77</b>
<b>SQUADRATURA</b>	<b>=</b>	<b>€ zero</b>

I debiti sono conciliati con i residui passivi nel seguente modo:

Dettaglio		Importo
Debiti	+	€ 9.140.142,92
Debiti da finanziamento	-	€ 4.940.722,61
Saldo IVA (se a debito)	-	€ 111,30
Residui Titolo IV + interessi mutui	+	€ 1.629.138,18
Residui Titolo V anticipazioni	+	€ 0,00
Impegni pluriennali titolo III e IV*	-	€ 0,00
altri residui non connessi a debiti	+	€ 0,00
TOTALE	=	€ 5.828.447,19
RESIDUI PASSIVI	=	€ 5.828.447,19
SQUADRATURA	=	€ zero

\* *al netto dei debiti di finanziamento* Le variazioni di patrimonio netto sono così riassunte:

	Importo
I) Fondo di dotazione	€ 0,00
II) Riserve	€ 502.871,78
b) da capitale	€ 0,00
c) da permessi di costruire	€ 345.000,00
d) riserve indisponibili per beni demaniali e patrimoniali indisponibili e per i beni culturali	€ 157.871,78
e) altre riserve indisponibili	€ 0,00
f) altre riserve disponibili	€ 0,00
III) Risultato economico dell'esercizio	-€ 2.132.641,86
IV) Risultati economici di esercizi precedenti	€ 2.568.856,29
V) Riserve negative per beni indisponibili	-€ 157.871,78
TOTALE VARIAZIONI PATRIMONIO NETTO	€ 781.214,43

Il fondo svalutazione crediti è raccordato con il Fondo crediti di dubbia esigibilità accantonato nel risultato di Amministrazione come da prospetto allegato C al rendiconto (si rimanda alla check list)

I fondi rischi rispetto ai fondi accantonati nel risultato di amministrazione sono così conciliati:

Fondi accantonati del risultato di Amministrazione	€ 4.993.340,57
FAL (la quota da rimborsare è rilevata tra i debiti da finanziamento)	€ 2.311.271,58
Fondo perdite partecipate (non va rilevato qualora le partecipate siano rilevate al metodo del PN)	
FGDC (in base a quanto previsto dal 14° correttivo non va rilevato)	
<b>B) FONDI PER RISCHI ED ONERI</b>	<b>€ 2.682.068,99</b>
Crediti stralciati dalla finanziaria e mantenuti al patrimonio	€ 5.732.400,88
	<b>€ 8.414.469,87</b>

Le risultanze del conto economico al 31/12/2025 sono le seguenti:

Sintesi Conto Economico	2025	2024	Differenza
TOTALE COMPONENTI POSITIVI DELLA GESTIONE (A)	€ 12.289.774,27	€ 12.163.737,50	€ 126.036,77
TOTALE COMPONENTI NEGATIVI DELLA GESTIONE (B)	€ 10.750.615,97	€ 9.384.655,77	€ 1.365.960,20
TOTALE PROVENTI ED ONERI FINANZIARI (C)	-€ 79.440,43	-€ 103.521,20	€ 24.080,77
TOTALE PROVENTI ED ONERI STRAORDINARI (E)	-€ 887.258,01	€ 47.740,31	-€ 934.998,32
Imposte	€ 136.245,43	€ 154.444,55	-€ 18.199,12
RISULTATO DELL'ESERCIZIO	€ 436.214,43	€ 2.568.856,29	-€ 2.132.641,86

## 8. PNRR E PNC

L'Organo di revisione ha verificato che la contabilità al 31/12/2025 è allineata ai dati contenuti nella banca dati REGIS.

L'Organo di revisione ha verificato che l'andamento dei progetti è conforme alle tempistiche previste.

L'Organo di revisione ha verificato che l'Ente **ha** rispettato i criteri di accertamento/impegno indicati per i progetti a rendicontazione dalla FAQ 48 di Arconet.

## 9. RELAZIONE DELLA GIUNTA AL RENDICONTO

L'Organo di revisione prende atto che l'Ente ha predisposto la relazione della giunta in aderenza a quanto previsto dall'art. 231 del TUEL, secondo le modalità previste dall'art.11, comma 6 del d.lgs.118/2011 e dal punto 13.1 del principio contabile all.4/1 e che la relazione è composta da

- a) il conto del bilancio relativo alla gestione finanziaria e i relativi riepiloghi,
- b) il quadro generale riassuntivo,
- c) la verifica degli equilibri,
- d) il conto economico,
- e) lo stato patrimoniale.

Nella relazione sono illustrati, i criteri di valutazione utilizzati, la gestione dell'ente nonché i fatti di rilievo verificatisi dopo la chiusura dell'esercizio.

## 10. IRREGOLARITÀ NON SANATE, RILIEVI, CONSIDERAZIONI E PROPOSTE

In questa parte della relazione l'Organo di Revisione riporta, in base a quanto esposto in analisi nei punti precedenti, e sulla base delle verifiche di regolarità amministrativa e contabile effettuate durante l'esercizio:

- attendibilità delle risultanze della gestione finanziaria;
- rispetto degli obiettivi di finanza pubblica
- congruità del fondo crediti di dubbia esigibilità e dei fondi rischi;
- attendibilità dei valori economico-patrimoniali;
- proseguimento lotta al recupero dell'evasione tributaria;

Si invita l'Ente ad accelerare, senza indugio, la riscossione dei residui attivi ponendo in atto provvedimenti adeguati e a monitorare costantemente il contenzioso.

Gli elementi che possono essere considerati sono:

- verifica del raggiungimento degli obiettivi degli organismi gestionali dell'ente e della realizzazione dei programmi;
- economicità della gestione dei servizi pubblici a domanda ed a rilevanza economica;
- economicità delle gestioni degli organismi a cui sono stati affidati servizi pubblici;
- indebitamento dell'ente, incidenza degli oneri finanziari, possibilità di estinzione anticipata e di rinegoziazione;
- gestione delle risorse finanziarie ed economiche, rapporto fra utilità prodotta e risorse consumate, gestione dei beni,
- attendibilità delle previsioni, veridicità del rendiconto, utilità delle informazioni per gli utilizzatori del sistema di bilancio;
- adeguatezza del sistema contabile e funzionamento del sistema di controllo interno;
- rispetto del principio di riduzione della spesa di personale;
- rispetto degli obiettivi di finanza pubblica;
- rispetto della tempestività dei pagamenti.
- qualità delle procedure e delle informazioni (trasparenza, tempestività, semplificazione ecc.).

## 11.CONCLUSIONI

Tenuto conto di tutto quanto esposto, rilevato e proposto si attesta la corrispondenza del rendiconto alle risultanze della gestione e si esprime giudizio positivo per l'approvazione del rendiconto dell'esercizio finanziario 2025

SANT'AGATA LI BATTIATI, lì 25/05/2026

### **L'ORGANO DI REVISIONE**

Dott. Carmelo Blancato\*

Dott. Angelo Carmelo Puglisi\*

Dott. Antonio Domenico Di Prima\*

(\*) documento firmato digitalmente ai sensi del D. Lgs. 82/2005 s.m.i. e norme collegate, sostituisce il documento cartaceo e la firma autografa.